LAPORAN KEUANGAN PEMERINTAH DAERAH KAB. PADANG LAWAS UTARA TAHUN 2025

AUDITED





PEMERINTAH KABUPATEN PADANG LAWAS UTARA
PROVINSI SUMATERA UTARA
2026

Dipindai dengan CamScanner

KATA PENGANTAR

Assalamu'alaikum Warahmatullahi Wabarakatuh



Sebagai pelaksanaan, Peraturan Pemerintah Republik Indonesia Nomor 12 tahun 2019 tentang Pengelolaan Keuangan Daerah dan Peraturan Menteri Dalam Negeri Nomor 77 tahun 2020 tentang Pedoman Teknis Pengelolaan Keuangan Daerah, maka Pemerintah Daerah Kabupaten Padang Lawas Utara diwajibkan menyusun Laporan Keuangan.

Dalam Peraturan Menteri Dalam Negeri Nomor 64 Tahun 2013 disebutkan bahwa Dalam rangka pertanggungjawaban pelaksanaan APBD, entitas akuntansi (SKPD) maupun entitas pelaporan (SKPKD) menyusun laporan keuangan yang meliputi : Laporan Realisasi Anggaran (LRA), Laporan Perubahan Saldo Anggaran Lebih (LPSAL), Laporan Operasional (LO), Neraca, Laporan Arus Kas (LAK), Laporan Perubahan Ekuitas (LPE) dan Catatan Atas Laporan Keuangan CaLK).

Untuk memenuhi kewajiban sebagaimana tertuang dalam Peraturan Menteri Dalam Negeri Nomor 64 tahun 2013 tersebut, Pemerintah Kabupaten Padang Lawas Utara telah menyusun Laporan Keuangan per 31 Desember 2025 yang menggambarkan posisi keuangan suatu entitas akuntansi mencakup pencatatan, pengakuan dan pengungkapan atas pendapatan-LO, beban, pendapatan-LRA, belanja, transfer, pembiayaan, aset, kewajiban, ekuitas, penyesuaian dan koreksi, penyusunan laporan keuangan PPKD, penyusunan laporan keuangan OPD, serta penyusunan laporan keuangan konsolidasian pemerintah daerah.

Dalam rangka penyusunan Laporan Keuangan per 31 Desember 2025 tersebut Pemerintah Kabupaten Padang Lawas Utara telah didasarkan pada Peraturan Bupati Padang Lawas Utara Nomor 58 Tahun 2021 tentang Kebijakan Akuntansi Daerah sebagaimana telah diubah dengan Peraturan Bupati Padang Lawas Utara Nomor 23 Tahun 2025 tentang Perubahan Peraturan Bupati Padang Lawas Utara Nomor 58 Tahun 2021 tentang Kebijakan Akuntansi Daerah Kabupaten Padang Lawas Utara dan Peraturan Bupati Padang Lawas Utara Nomor 60 Tahun 2021 tentang Sistem Akuntansi Pemerintah Daerah Kabupaten Padang Lawas Utara sebagaimana yang diatur didalam Peraturan Pemerintah Nomor 71 Tahun 2010 dan Peraturan Menteri Dalam Negeri Nomor 77 Tahun 2020 tentang Pedoman Teknis Pengelolaan Keuangan Daerah.

Dipindai dengan CamScanner

Penyusunan Laporan Keuangan Pemerintah Daerah Kabupaten Padang Lawas Utara Tahun 2025 disusun menggunakan Aplikasi Sistem Informasi Pemerintahan Daerah Republik Indonesia (SIPD-RI). Dalam penyusunan laporan keuangan tidak menutup kemungkinan laporan keuangan yang disajikan masih ditemukan kekeliruan dan kekurangan yang perlu disesuaikan dalam pembuatan Laporan Keuangan pada tahun-tahun berikutnya. Penyusunan laporan keuangan ini juga memperhatikan Standar Akuntansi Pemerintahan sesuai dengan Peraturan Pemerintah Nomor 71 Tahun 2010 tentang Standar Akuntansi Pemerintahan (SAP) berbasis Akrual.

Kami berharap dengan tersusunnya Laporan Keuangan ini dapat mendorong terciptanya keterbukaan sebagai salah satu pilar pencapaian penyelenggaraan Pemerintahan yang baik (*Good Governance*).

Gunungtua, 26 Mei 2026

BUPATI PADANG LAWAS UTARA,

RESKI BASYAH HARAHAP

Dipindai dengan CamScanner

BUPATI PADANG LAWAS UTARA

PERNYATAAN TANGGUNG JAWAB

Laporan Keuangan Pemerintah Kabupaten Padang Lawas Utara yang terdiri atas:

a) Laporan Realisasi Anggaran (LRA);
b) Laporan Perubahan Saldo Anggaran Lebih (LPSAL);
c) Neraca;
d) Laporan Operasional (LO);
e) Laporan Arus Kas (LAK);
f) Laporan Perubahan Ekuitas (LPE); dan
g) Catatan atas Laporan Keuangan (CaLK).

Laporan Keuangan tersebut telah disusun berdasarkan sistem pengendalian intern yang memadai dan isinya telah menyajikan informasi pelaksanaan anggaran, arus kas, posisi keuangan dan catatan atas laporan keuangan secara layak sesuai dengan Standar Akuntansi Pemerintahan.

Gunungtua, 26 Mei 2026
BUPATI PADANG LAWAS UTARA,

BUPATI PADANG LAWAS UTARA

RESKI BASYAH HARAHAP

Dipindai dengan CamScanner

DAFTAR ISI

I. KATA PENGANTAR
II. PERNYATAAN TANGGUNGJAWAB
III. LAPORAN KEUANGAN
IV. CATATAN ATAS LAPORAN KEUANGAN

BAB I. Pendahuluan 1

1.1. Umum 1
1.2. Maksud dan Tujuan Penyusunan Laporan Keuangan 4
1.3. Landasan Hukum Penyusunan Laporan Keuangan 7
1.4. Sistematika Penulisan Catatan atas Laporan Keuangan 11

BAB II. Ekonomi Makro, Kebijakan Keuangan dan Pencapaian Target Kinerja 14

2.1. Ekonomi Makro / Ekonomi Regional 14
2.2. Asumsi Dasar Dalam Penyusunan APBD Tahun Anggaran 2025 20
2.3. Kebijakan Keuangan 21

BAB III. Ikhtisar dan Indikator Pencapaian Kinerja Keuangan 38

3.1. Ikhtisar Realisasi Pencapaian Sasaran Kinerja Keuangan 38
3.2. Indikator Pencapaian Sasaran Kinerja Keuangan 40

BAB IV. Kebijakan Akuntansi 44

4.1. Entitas Akuntansi 44
4.2. Entitas Pelaporan 44
4.3. Basis Akuntansi yang Mendasari Penyusunan Laporan Keuangan 45
4.4. Basis Pengukuran yang Mendasari Penyusunan Laporan Keuangan 46
4.5. Penerapan Kebijakan Akuntansi Berkaitan dengan Ketentuan yang Ada Dalam Standar Akuntansi Pemerintahan 46

BAB V. Penjelasan Pos-Pos Laporan Keuangan 59

5.1. Laporan Realisasi Anggaran (LRA) 59
5.1.1. Pendapatan – LRA 60
5.1.2. Belanja – LRA 120
5.1.3. Surplus/Defisit 158

5.1.4. Pembiayaan 158
5.1.5. Sisa Lebih Pembiayaan Anggaran (SILPA) 161

5.2. Laporan Perubahan Saldo Anggaran Lebih 163
5.2.1. Saldo Anggaran Lebih Awal 164
5.2.2. Penggunaan SAL sebagai Penerimaan Pembiayaan Tahun Berjalan 165
5.2.3. Sisa Lebih Pembiayaan Anggaran SiLPA/SiKPA 165
5.2.4. Koreksi Kesalahan Pembukuan Tahun Sebelumnya 166
5.2.5. Saldo Anggaran Lebih Akhir 167

5.3. Neraca 167
5.3.1. Aset 168
5.3.2. Kewajiban 254
5.3.3. Ekuitas 262

5.4. Laporan Operasional 264
5.4.1. Pendapatan – LO 264
5.4.2. Beban 300
5.4.3. Kegiatan Non Operasional 343
5.4.4. Pos Luar Biasa 346
5.4.5. Surplus / Defisit – LO 348

5.5. Laporan Arus Kas 350
5.5.1. Arus Kas Bersih dari Aktivitas Operasi 351
5.5.2. Arus Kas Bersih dari Aktivitas Investasi 371
5.5.3. Arus Kas Bersih dari Aktivitas Pendanaan 378
5.5.4. Arus Kas Bersih dari Aktivitas Transitoris 380
5.5.5. Kenaikan / (Penurunan) Kas 383
5.5.6. Saldo Awal Kas 384
5.5.7. Koreksi SiLPA Tahun Lalu 385
5.5.8. Saldo Akhir Kas 386

5.6. Laporan Perubahan Ekuitas 387
5.6.1. Ekuitas Awal 388
5.6.2. Surplus / Defisit – LO 388
5.6.3. Dampak Kumulatif Perubahan Kebijakan / Kesalahan Mendasar 388
5.6.4. Ekuitas Akhir 395

BAB VI. Penutup 396

DAFTAR GRAFIK

Gafik 1	Laju Pertumbuhan Ekonomi	17
Gafik 2	Komposisi Pendapatan Daerah	61
Gafik 3	Komposisi Belanja Operasi	122
Gafik 4	Komposisi Aset	169
Gafik 5	Komposisi Aset Tetap	190

DAFTAR TABEL

Tabel 2.1	Indikator Capaian Kinerja Makro Kabupaten Padang Lawas Utara Tahun 2025.....	14
Tabel 2.2	Mandatory Spending APBD Kabupaten Padang Lawas Utara Tahun 2023 – 2025.....	29
Tabel 2.3	Perhitungan Alokasi Fungsi Pendidikan Kabupaten Padang Lawas Utara Tahun 2025.....	30
Tabel 2.4	Perhitungan Alokasi Fungsi Infrastruktur Daerah Kabupaten Padang Lawas Utara Tahun 2025.....	32
Tabel 2.5	Mandatory Spending Fungsi Belanja Pegawai Kabupaten Padang Lawas Utara Tahun 2025.....	33
Tabel 2.6	Mandatory Spending Fungsi Alokasi Dana Desa (ADD) Kabupaten Padang Lawas Utara Tahun 2025.....	34
Tabel 2.7	Mandatory Spending Fungsi Pengawasan Kabupaten Padang Lawas Utara Tahun 2025.....	35
Tabel 3.1	Anggaran dan Realisasi Pendapatan TA 2025.....	40
Tabel 3.2	Anggaran dan Realisasi Belanja Daerah TA 2025.....	41
Tabel 5.1	Rekapitulasi Penerimaan Pendapatan TA 2025 dan TA 2024	60
Tabel 5.2	Rekapitulasi Penerimaan PAD TA. 2025 dan TA. 2024.....	62
Tabel 5.3	Rincian Penerimaan Pajak Daerah TA. 2025 dan TA. 2024.....	63
Tabel 5.4	Rincian Penerimaan Pajak Barang dan Jasa Tertentu (PBJT) TA. 2025 dan TA. 2024	75
Tabel 5.5	Rincian Penerimaan Retribusi Daerah TA. 2025 dan TA. 2024	81
Tabel 5.6	Rincian Penerimaan Retribusi Jasa Umum TA. 2025 dan TA. 2024	82
Tabel 5.7	Rincian Penerimaan Retribusi Jasa Usaha TA. 2025 dan TA. 2024	85
Tabel 5.8	Rincian Penerimaan Hasil Pengelolaan Kekayaan Daerah yang Dipisahkan TA. 2025 dan TA. 2024.....	92
Tebel 5.9	Rincian Penerimaan Lain-Lain PAD Yang Sah TA. 2025 dan TA. 2024.....	94
Tabel 5.10	Daftar Saldo Penerimaan Pendapatan Transfer TA. 2025 dan TA. 2024.....	100
Tabel 5.11	Daftar Saldo Penerimaan Pendapatan Transfer Pemerintah Pusat TA. 2025 dan TA. 2024.....	101

Tabel 5.12 Rincian Dana Perimbangan TA. 2025 dan TA. 2024 102
Tabel 5.13 Rincian Dana Bagi Hasil (DBH) TA. 2025 dan TA. 2024..... 103
Tabel 5.14 Rincian Dana Alokasi Umum (DAU) TA. 2025 dan TA. 2024..... 105
Tabel 5.15 Rincian Dana Alokasi Khusus (DAK) Fisik TA. 2025 dan TA. 2024 106
Tabel 5.16 Rincian Dana Alokasi Khusus (DAK) Non Fisik TA. 2025 dan TA. 2024..... 108
Tabel 5.17 Rincian Dana Desa TA. 2025 dan TA. 2024 111
Tabel 5.18 Rincian Insentif Fiskal TA. 2025 dan TA. 2024..... 112
Tabel 5.19 Rincian Pendapatan Transfer TA. 2025 dan TA. 2024 113
Tabel 5.20 Rincian Pendapatan Bagi Hasil Pajak TA. 2025 dan TA. 2024..... 114
Tabel 5.21 Rincian Pendapatan Bantuan Keuangan TA. 2025 dan TA. 2024 115
Tabel 5.22 Rincian Lain – Lain Pendapatan Daerah Yang Sah TA. 2025 dan TA. 2024 116
Tabel 5.23 Rincian Lain-lain Pendapatan Sesuai dengan Ketentuan Peraturan Perundang-Undangan TA. 2025 dan TA. 2024..... 118
Tabel 5.24 Rincian Belanja TA. 2025 dan TA. 2024 121
Tabel 5.25 Rekapitulasi Belanja Operasi TA. 2025 dan TA. 2024..... 122
Tabel 5.26 Rincian Belanja Pegawai TA. 2025 dan TA. 2024..... 123
Tabel 5.27 Rincian Belanja Barang dan Jasa TA. 2025 dan TA. 2024..... 125
Tabel 5.28 Rincian Belanja Bunga TA. 2025 dan TA. 2024 129
Tabel 5.29 Belanja Hibah TA. 2025 dan TA. 2024..... 132
Tabel 5.30 Belanja Hibah Dana BOS TA. 2025 dan TA. 2024 136
Tabel 5.31 Belanja Hibah Bantuan Keuangan kepada Partai Politik TA. 2025 dan TA. 2024..... 138
Tabel 5.32 Rekapitulasi Belanja Bantuan Sosial TA. 2025 dan TA. 2024 140
Tabel 5.33 Rekapitulasi Belanja Modal TA. 2025 dan TA. 2024..... 142
Tabel 5.34 Rekapitulasi Belanja Modal Peralatan dan Mesin TA 2025 dan 2024..... 142
Tabel 5.35 Rekapitulasi Belanja Modal Gedung dan Bangunan TA 2025 dan 2024..... 145
Tabel 5.36 Rekapitulasi Belanja Modal Jalan, Jaringan dan Irigasi TA 2025 dan 2024..... 146
Tabel 5.37 Rekapitulasi Belanja Modal Aset Tetap Lainnya TA 2025 dan 2024..... 147
Tabel 5.38 Rekapitulasi Belanja Modal Aset Lainnya TA 2025 dan 2024..... 148
Tabel 5.39 Rincian Belanja Tidak Terduga TA. 2025 dan TA. 2024 149

Tabel 5.40 Rincian Transfer TA. 2025 dan TA. 2024 150
Tabel 5.41 Rincian Transfer/ Bagi Hasil TA. 2025 dan TA. 2024 151
Tabel 5.42 Rincian Transfer Bagi Hasil Pajak Daerah yang gagal/ tidak salur TA. 2025 152
Tabel 5.43 Rincian Transfer Bagi Hasil Retribusi Daerah yang gagal/ tidak salur TA.2025..... 152
Tabel 5.44 Rincian Transfer Bagi Hasil Pendapatan Lainnya TA. 2025 dan TA. 2024..... 153
Tabel 5.45 Rincian Dana Desa yang gagal/ tidak salur TA. 2025 157
Tabel 5.46 Rincian Surplus/Defisit TA. 2025 dan TA. 2024..... 158
Tabel 5.47 Rincian Pembiayaan Daerah TA. 2025 dan TA. 2024 158
Tabel 5.48 Rincian Penerimaan Pembiayaan TA. 2025 dan TA. 2024..... 159
Tabel 5.49 Rincian Pengeluaran Pembiayaan TA. 2025 dan TA. 2024 160
Tabel 5.50 Rincian Sisa lebih Pembiayaan Anggaran TA. 2025 dan TA. 2024 161
Tabel 5.51 Rincian Saldo Anggaran Lebih Awal TA. 2025 dan TA. 2024 164
Tabel 5.52 Rincian Penggunaan SAL sebagai Penerimaan Pembiayaan Tahun Berjalan TA. 2025 dan TA. 2024..... 165
Tabel 5.53 Rincian Penggunaan SAL sebagai Penerimaan Pembiayaan Tahun Berjalan TA. 2025 dan TA. 2024..... 166
Tabel 5.54 Rincian Koreksi Kesalahan Pembukuan Tahun Sebelumnya TA. 2025 dan TA. 2024..... 166
Tabel 5.55 Rincian Saldo Anggaran Lebih Akhir TA. 2025 dan TA. 2024..... 167
Tabel 5.56 Rincian Saldo Aset per 31 Desember 2025 dan 2024..... 168
Tabel 5.57 Rincian Saldo Aset Lancar per 31 Desember 2025 dan 2024..... 170
Tabel 5.58 Rincian Posisi Saldo Kas per 31 Desember 2025 dan 2024..... 171
Tabel 5.59 Rincian Sisa Dana BOS SD per 31 Desember 2025 174
Tabel 5.60 Rincian Sisa Dana BOS SMP per 31 Desember 2025 174
Tabel 5.61 Rincian Sisa Dana Kapitasi pada FKTP per 31 Desember 2025 dan per 31 Desember 2024..... 175
Tabel 5.62 Rincian Sisa Dana BOK Puskesmas per 31 Desember 2025 dan per 31 Desember 2024..... 176
Tabel 5.63 Rincian Piutang Pendapatan TA. 2025 dan TA. 2024 178
Tabel 5.64 Rincian Mutasi Piutang Pendapatan TA. 2025 dan TA. 2024 178

Tabel 5.65 Rincian Saldo Piutang Pendapatan Pajak per 31 Desember 2025 dan 2024 179
Tabel 5.66 Rincian Saldo Piutang Retribusi Daerah per 31 Desember 2025 dan 2024 180
Tabel 5.67 Rincian Saldo Piutang Transfer Pemerintah Daerah Lainnya per 31 Desember 2025 dan 2024 181
Tabel 5.68 Rincian Saldo Penyisihan Piutang per 31 Desember 2025 dan 2024 183
Tabel 5.69 Rincian Mutasi Penyisihan Piutang Pendapatan TA. 2025 dan TA. 2024 183
Tabel 5.70 Rincian Beban Dibayar Dimuka Masing-Masing OPD per 31 Desember 2025 dan 2024 184
Tabel 5.71 Rincian Saldo Persediaan per 31 Desember 2025 dan 2024 186
Tabel 5.72 Rincian Investasi Jangka Panjang Permanen per 31 Desember 2025 dan 2024 188
Tabel 5.73 Rincian Saldo Aset Tetap per 31 Desember 2025 dan 2024 190
Tabel 5.74 Mutasi Saldo Aset Tetap per 31 Desember 2025 dan 2024 191
Tabel 5.75 Mutasi Tanah 192
Tabel 5.76 Mutasi Peralatan dan Mesin 195
Tabel 5.77 Mutasi Gedung dan Bangunan 213
Tabel 5.78 Mutasi Jalan, Jaringan dan Irigasi 218
Tabel 5.79 Mutasi Aset Tetap Lainnya 225
Tabel 5.80 Mutasi Konstruksi Dalam Pengerjaan 227
Tabel 5.81 Mutasi Akumulasi Penyusutan Aset Tetap per 31 Desember 2025 dan 2024 228
Tabel 5.82 Mutasi Akumulasi Penyusutan Aset Tetap Peralatan dan Mesin 229
Tabel 5.83 Mutasi Akumulasi Penyusutan Aset Tetap Gedung dan Bangunan 236
Tabel 5.84 Mutasi Akumulasi Penyusutan Aset Tetap Jalan, Jaringan dan Irigasi 237
Tabel 5.85 Mutasi Akumulasi Penyusutan Mutasi Aset Tetap Lainnya 239
Tabel 5.86 Perhitungan Mutasi Aset yang Dicatat Dalam Buku Inventaris Selama Tahun 2025 240
Tabel 5.87 Rekapitulasi Saldo Aset Lainnya Per 31 Desember 2025 dan 2024 242
Tabel 5.88 Mutasi Aset Tidak Berwujud 244
Tabel 5.89 Mutasi Aset Lain - Lain 246
Tabel 5.90 Mutasi Aset Rusak Berat/Usang 247
Tabel 5.91 Mutasi Aset Tetap yang Tidak Digunakan Dalam Operasional Pemerintah 249
Tabel 5.92 Mutasi Akumulasi Penyusutan Aset Lainnya 250

Tabel 5.93 Rincian Saldo Kewajiban per 31 Desember 2025 dan 2024 255
Tabel 5.94 Rincian Saldo Kewajiban Jangka Pendek per 31 Desember 2025 dan 2024..... 255
Tabel 5.95 Rincian Pemotongan Dana Alokasi Umum Kabupaten Padang Lawas Utara..... 257
Tabel 5.96 Rincian Utang Belanja Per 31 Desember 2025 dan 2024 258
Tabel 5.97 Rincian Utang Pemotongan Pajak Pusat Per 31 Desember 2025 dan 2024 261
Tabel 5.98 Rincian Ekuitas Per 31 Desember 2025 dan 2024..... 263
Tabel 5.99 Rekapitulasi Pendapatan-LO Selama TA. 2025 dan TA. 2024..... 265
Tabel 5.100 Rekapitulasi Penerimaan PAD Selama TA. 2025 dan TA. 2024..... 266
Tabel 5.101 Rekapitulasi Pendapatan Pajak Daerah-LO Selama TA. 2025 dan TA. 2024..... 267
Tabel 5.102 Perhitungan Pendapatan Pajak Daerah-LO Selama TA. 2025 dan TA. 2024 268
Tabel 5.103 Rekapitulasi Pendapatan Retribusi Daerah-LO Selama TA. 2025 dan TA. 2024..... 269
Tabel 5.104 Perhitungan Pendapatan Retribusi Daerah-LO Selama TA. 2025 dan TA. 2024..... 272
Tabel 5.105 Rekapitulasi Pendapatan Hasil Pengelolaan Kekayaan Daerah yang Dipisahkan-LO Selama TA. 2025 dan TA. 2024..... 273
Tabel 5.106 Rekapitulasi Lain-Lain PAD yang Sah – LO Selama TA. 2025 dan TA. 2024 274
Tabel 5.107 Perhitungan Penambahan dan Pengurangan atas Lain-Lain PAD yang Sah - LO 275
Tabel 5.108 Rekapitulasi Penerimaan Pendapatan Transfer LO Selama TA. 2025 dan TA. 2024..... 276
Tabel 5.109 Rincian Pendapatan Transfer Pemerintah Pusat - Dana Perimbangan TA. 2025 dan TA. 2024..... 277
Tabel 5.110 Perhitungan Penambahan dan Pengurangan Pendapatan Transfer Pemerintah Pusat -LO 279
Tabel 5.111 Rincian Pendapatan Transfer Pemerintah Pusat - Lainnya TA. 2025 dan TA. 2024..... 281
Tabel 5.112 Rekapitulasi Transfer Antar Daerah - LO Selama TA. 2025 dan TA. 2024 282
Tabel 5.113 Perhitungan Penambahan dan Pengurangan atas Pendapatan Bagi Hasil Pajak - LO..... 284
Tabel 5.114 Perhitungan Penambahan dan Pengurangan atas Pendapatan Bagi Hasil Lainnya - LO..... 286

Tabel 5.115 Rekapitulasi Lain – Lain Pendapatan Yang Sah – LO Selama TA. 2025 dan TA. 2024 288
Tabel 5.116 Rekapitulasi Pendapatan Hibah – LO Selama TA. 2025 dan TA. 2024..... 288
Tabel 5.117 Perhitungan Penambahan dan Pengurangan Pendapatan Bagi Hibah - LO..... 289
Tabel 5.118 Rekapitulasi Pendapatan Lainnya – LO Selama TA. 2025 dan TA. 2024 298
Tabel 5.119 Rekapitulasi Beban Selama TA. 2025 dan 2024..... 301
Tabel 5.120 Rekapitulasi Beban Operasi Selama TA. 2025 dan 2024 301
Tabel 5.121 Rekapitulasi Beban Pegawai Selama TA. 2025 dan 2024 302
Tabel 5.122 Rekapitulasi Beban Barang Selama TA. 2025 dan 2024 304
Tabel 5.123 Perhitungan Penambahan dan Pengurangan Beban Barang - LO 305
Tabel 5.124 Rekapitulasi Beban Jasa Selama TA. 2025 dan 2024 320
Tabel 5.125 Perhitungan Penambahan dan Pengurangan Beban Jasa - LO 321
Tabel 5.126 Rekapitulasi Beban Pemeliharaan Selama TA. 2025 dan 2024 323
Tabel 5.127 Perhitungan Penambahan dan Pengurangan Beban Pemeliharaan - LO 324
Tabel 5.128 Rekapitulasi Beban Perjalanan Dinas Selama TA. 2025 dan 2024..... 326
Tabel 5.129 Rekapitulasi Beban Uang dan/atau Jasa untuk Diberikan kepada Pihak Ketiga/Pihak Lain/Masyarakat – LO Selama TA. 2025 dan 2024..... 327
Tabel 5.130 Rekapitulasi Beban Barang dan Jasa BOS Selama TA. 2025 dan 2024..... 329
Tabel 5.131 Rekapitulasi Beban Bunga Selama TA. 2025 dan 2024 330
Tabel 5.132 Beban Hibah- LO per 31 Desember 2025 dan 2024..... 331
Tabel 5.133 Beban Bantuan Sosial per 31 Desember 2025 dan 2024..... 333
Tabel 5.134 Rincian Beban Penyisihan Piutang..... 334
Tabel 5.135 Rekapitulasi Beban Penyusutan dan Amortisasi Selama TA. 2025 dan 2024 336
Tabel 5.136 Rekapitulasi Beban Transfer Selama TA. 2025 dan 2024 339
Tabel 5.137 Rekapitulasi Beban Transfer Bagi Hasil Pendapatan selama TA. 2025 dan 2024..... 340
Tabel 5.138 Beban Transfer Bagi Hasil Pajak per 31 Desember 2025 dan 2024..... 340
Tabel 5.139 Beban Transfer Bagi Hasil Retribusi per 31 Desember 2025 dan 2024..... 341
Tabel 5.140 Beban Transfer/ Bantuan Keuangan per 31 Desember 2025 dan 2024..... 342
Tabel 5.141 Realisasi Kegiatan Non Operasional 343
Tabel 5.142 Perhitungan Penambahan dan Pengurangan Beban Tidak Terduga - LO 347

Tabel 5.143 Surplus / Defisit -LO 349
Tabel 5.144 Rincian Arus Kas per 31 Desember 2025 dan 2024 350
Tabel 5.145 Rincian Arus Kas Bersih dari Aktivitas Operasi per 31 Desember 2025 dan 2024..... 352
Tabel 5.146 Rincian Arus Kas Masuk dari Aktivitas Operasi per 31 Desember 2025 dan 2024..... 353
Tabel 5.147 Rincian Arus Kas Keluar dari Aktivitas Operasi per 31 Desember 2025 dan 2024..... 365
Tabel 5.148 Rincian Arus Kas Bersih dari Aktivitas Investasi per 31 Desember 2025 dan 2024..... 372
Tabel 5.149 Rincian Arus Kas Masuk dari Aktivitas Investasi Per 31 Desember 2025 dan 2024..... 373
Tabel 5.150 Rincian Arus Kas Keluar dari Aktivitas Investasi Per 31 Desember 2025 dan 2024..... 374
Tabel 5.151 Rincian Arus Kas Bersih dari Aktivitas Pendanaan Per 31 Desember 2025 dan 2024..... 378
Tabel 5.152 Rincian Arus Kas Masuk dari Aktivitas Pendanaan Per 31 Desember 2025 dan 2024..... 379
Tabel 5.153 Rincian Arus Kas Keluar dari Aktivitas Pendanaan Per 31 Desember 2025 dan 2024..... 379
Tabel 5.154 Rincian Arus Kas Bersih dari Aktivitas Transitoris per 31 Desember 2025 dan 2024..... 381
Tabel 5.155 Rincian Arus Kas Masuk dari Aktivitas Transitoris Per 31 Desember 2025 dan 2024..... 381
Tabel 5.156 Rincian Arus Kas Keluar dari Aktivitas Transitoris Per 31 Desember 2025 dan 2024..... 382
Tabel 5.157 Rincian Kenaikan/(Penurunan) Kas Per 31 Desember 2025 dan 2024 384
Tabel 5.158 Rincian Saldo Awal Akhir per 31 Desember 2025 dan 2024 385
Tabel 5.159 Rincian Koreksi Silpa Tahun Lalu per 31 Desember 2025 dan 2024 386
Tabel 5.160 Rincian Saldo Kas Akhir per 31 Desember 2025 dan 2024..... 387
Tabel 5.161 Rincian Saldo Laporan Perubahan Ekuitas per 31 Desember 2025 dan 2024..... 388
Tabel 5.162 Rincian Dampak Kumulatif Perubahan Kebijakan / Kesalahan Mendasar per 31 Desember 2025 dan 2024 389
Tabel 5.163 Rincian Koreksi Ekuitas Lainnya Per 31 Desember 2025 389

DAFTAR LAMPIRAN

Lampiran 1 Daftar Organisasi Perangkat Daerah dan Alamat

Lampiran 2 Rincian Penerimaan Retribusi Daerah TA. 2025 dan TA. 2024

Lampiran 3 Rincian Penerimaan Lain -Lain PAD yang Sah Lainnya TA. 2025 dan TA. 2024

Lampiran 4 Daftar Penerimaan Dana BOS SD Tahun 2025

Lampiran 5 Daftar Penerimaan Dana Bos SMP Tahun 2025

Lampiran 6 Perhitungan Piutang dan Realisasi Dana Bagi Hasil (DBH) Provinsi Per 31 Desember 2025

Lampiran 7 Daftar Penerimaan Dan Belanja Dana Kapitasi JKN Tahun 2025

Lampiran 8 Daftar Penerimaan dan Belanja Bantuan Operasional Kesehatan (BOK) Tahun 2025

Lampiran 9 Daftar Penerimaan Dan Belanja Dana BOS SD Tahun 2025

Lampiran 10 Daftar Penerimaan Dan Belanja Dana BOS SMP Tahun 2025

Lampiran 11 Rincian Belanja Pegawai masing-masing OPD TA. 2025 dan TA. 2024

Lampiran 12 Rincian Belanja Barang dan Jasa masing-masing OPD TA. 2025 dan TA. 2024

Lampiran 13 Rincian Belanja Barang/Jasa Dana Kapitasi JKN Tahun 2025

Lampiran 14 Rincian Belanja Pegawai Dan Barang/Jasa Dana Bantuan Operasional Kesehatan (BOK) Tahun 2025

Lampiran 15 Rincian Barang untuk Dijual/Diserahkan kepada Masyarakat/Pihak Ketiga/Pihak Lain TA 2025

Lampiran 16 Rincian Belanja Hibah masing-masing OPD TA. 2025 dan TA. 2024

Lampiran 17 Rincian Penerima Belanja Hibah Tahun 2025

Lampiran 18 Rincian Penerima Bantuan Sosial Tahun 2025

Lampiran 19. Rincian Belanja Modal Peralatan dan Mesin masing-masing OPD TA. 2025 dan TA. 2024

Lampiran 20. Rincian Belanja Modal Peralatan dan Mesin Dana Kapitasi JKN Tahun 2025

Lampiran 21. Rincian Belanja Modal Gedung dan Bangunan masing-masing OPD TA. 2025 dan TA. 2024

Lampiran 22. Rincian Belanja Modal Jalan, Jaringan dan Irigasi masing-masing OPD TA. 2025 dan TA. 2024

Lampiran 23. Rincian Belanja Modal Aset Tetap Lainnya masing-masing OPD TA. 2025 dan TA. 2024

Lampiran 24. Rincian Belanja Modal Aset Lainnya masing-masing OPD TA. 2025 dan TA. 2024

Lampiran 25. Rincian Penerima Belanja Tidak Terduga Tahun 2025

Lampiran 26. Belanja Bagi Hasil Pajak Daerah Kepada Pemerintahan Kabupaten/Kota Dan Desa Tahun 2025

Lampiran 27. Belanja Bagi Hasil Retribusi Daerah Kepada Pemerintahan Kabupaten/Kota Dan Desa Tahun 2025

Lampiran 28. Rincian Realisasi Transfer/ Bantuan Keuangan Khusus Kabupaten/Kota kepada Desa yang bersumber dari Dana Desa Tahun 2025

Lampiran 29. Rincian Realisasi Transfer/ Bantuan Keuangan Khusus Kabupaten/Kota kepada Desa yang bersumber dari Alokasi Dana DesaTahun 2025

Lampiran 30.a Rincian Perhitungan SILPA Tahun 2025

Lampiran 30.b Rincian Perhitungan SILPA Tahun 2024

Lampiran 31. Rekapitulasi Perhitungan SILPA per OPD Tahun 2025

Lampiran 32. Daftar Rincian Saldo Kas di Rekening Dana BOS SD Tahun 2025

Lampiran 33. Daftar Rincian Saldo Kas di Rekening Dana BOS SMP Tahun 2025

Lampiran 34. Daftar Rincian Kas di Bendahara FKTP JKN

Lampiran 35. Daftar Rincian Kas di Bendahara BOK

Lampiran 36. Daftar Piutang Pajak Bumi dan Bangunan Perdesaan dan Perkotaan Tahun 2025

Lampiran 37. Daftar Perhitungan Piutang dan Realisasi Retribusi Daerah Per 31 Desember 2025

Lampiran 38. Daftar Penyisihan Piutang Pajak Daerah Tahun 2025

Lampiran 39. Daftar Penyisihan Piutang Retribusi Daerah Tahun 2025

Lampiran 40. Perhitungan Beban Sewa Dibayar Dimuka

Lampiran 41. Daftar Saldo Akhir Barang Persediaan OPD Kabupaten Padang Lawas Utara

Lampiran 42. Persediaan yang akan Diserahkan kepada Pihak Ketiga Tahun 2025

Lampiran 43. Aset Tetap Tanah

Lampiran 44. Daftar Belanja Modal Peralatan Dan Mesin Dari Dana BOS TA. 2025

Lampiran 45. Rincian Belanja Modal Peralatan Mesin Dana Kapitasi JKN Tahun 2025

Lampiran 46. Daftar Aset Tetap Peralatan dan Mesin Ke Extrakomptable Tahun 2025

Lampiran 47. Daftar Aset Tetap Peralatan Dan Mesin Ke Rusak Berat Tahun Anggaran 2025

Lampiran 48. Daftar Reklasifikasi Belanja Modal Aset Tetap Peralatan dan Mesin Ke Belanja Barang dan Jasa Tahun 2025

Lampiran 49. Rincian Aset Tetap Peralatan dan Mesin Tahun 2025 dan Tahun 2024

Lampiran 50. Rincian Aset Tetap Gedung dan Bangunan

Lampiran 51. Daftar Kapitalisasi Belanja Barang Dan Jasa Ke Aset Tetap Jalan, Jaringan dan Irigasi TA. 2025

Lampiran 52. Rincian Aset Tetap Jalan, Jaringan dan Irigasi

Lampiran 53. Daftar Belanja Modal Aset Tetap Lainnya Dari Dana BOS TA. 2025

Lampiran 54. Rincian Aset Tetap Lainnya

Lampiran 55. Aset Tetap Konstruksi Dalam Pengerjaan

Lampiran 56. Daftar Akumulasi Penyusutan Peralatan dan Mesin Ke Rusak Berat Tahun Anggaran 2025

Lampiran 57. Daftar Penyusutan Aset Tetap Peralatan dan Mesin berdasarkan OPD

Lampiran 58. Daftar Penyusutan Aset Tetap Gedung dan Bangunan berdasarkan OPD

Lampiran 59 Daftar Penyusutan Aset Tetap Jalan, Jaringan dan Irigasi berdasarkan OPD

Lampiran 60. Daftar Penyusutan Aset Tetap Lainnya berdasarkan OPD

Lampiran 61. Daftar Utang Belanja

Lampiran 62. Rincian Pendapatan Pajak Daerah - LO

Lampiran 63. Rincian Pendapatan Retribusi Daerah – LO

Lampiran 64. Rincian Pendapatan Transfer Antar Daerah – LO

Lampiran 65. Daftar Pendapatan Hibah - LO Peralatan dan Mesin dari Kementerian Pendidikan Dasar dan Menengah (Kemendikdasmen) TA. 2025

Lampiran 66. Rincian Realisasi Beban Pegawai – LO TA. 2025 dan TA. 2024

Lampiran 67. Rincian Persediaan Obat yang Kadaluarsa (expired) per 31 Desember 2025

Lampiran 68. Rincian Realisasi Beban Barang – LO per 31 Desember 2025 dan 2024

Lampiran 69. Rincian Realisasi Beban Jasa – LO per 31 Desember 2025 dan 2024

Lampiran 70. Rincian Realisasi Beban Pemeliharaan – LO per 31 Desember 2025 dan 2024

Lampiran 71. Rincian Realisasi Belanja Perjalanan Dinas (LRA) dan Beban Perjalanan Dinas – LO Per OPD per 31 Desember 2025 dan 2024

Lampiran 72. Rincian Realisasi Beban Uang dan/atau Jasa untuk Diberikan kepada Pihak Ketiga/Pihak Lain/Masyarakat – LO per 31 Desember 2025 dan 2024

Lampiran 73. Rincian Beban Penyusutan Peralatan dan Mesin – LO Tahun 2025

Lampiran 74. Rincian Beban Penyusutan Gedung dan Bangunan – LO Tahun 2025

Lampiran 75. Rincian Beban Penyusutan Jalan, Jaringan dan Irigasi – LO Tahun 2025

Lampiran 76. Rincian Beban Aset Tetap Lainnya – LO Tahun 2025

1. LAPORAN REALISASI ANGGARAN PENDAPATAN DAN BELANJA DAERAH

PEMERINTAH KABUPATEN PADANG LAWAS UTARA
LAPORAN REALISASI ANGGARAN PENDAPATAN DAN BELANJA DAERAH
TAHUN ANGGARAN 2025
01 Januari 2025 Sampai 31 Desember 2025

(Dalam Rupiah)

URAIAN	REF CALK	ANGGARAN 2025	REALISASI 2025	%	REALISASI 2024
PENDAPATAN	**5.1.1**	**1.182.837.046.734,00**	**1.111.524.736.920,56**	**93,97**	**1.231.822.584.508,77**
PENDAPATAN ASLI DAERAH (PAD)	**5.1.1.1**	**56.896.094.372,00**	**62.285.393.785,56**	**109,47**	**50.664.473.826,77**
Pajak Daerah	5.1.1.1.1	24.273.765.680,00	25.025.573.119,00	103,10	19.444.438.220,00
Retribusi Daerah	5.1.1.1.2	28.273.452.500,00	29.263.417.740,00	103,50	24.346.465.875,00
Hasil Pengelolaan Kekayaan Daerah yang Dipisahkan	5.1.1.1.3	1.850.000.000,00	1.867.317.818,00	100,94	1.781.723.012,40
Lain-lain PAD yang Sah	5.1.1.1.4	2.498.876.192,00	6.129.085.108,56	245,27	5.091.846.719,37
JUMLAH PENDAPATAN ASLI DAERAH		**56.896.094.372,00**	**62.285.393.785,56**	**109,47**	**50.664.473.826,77**
PENDAPATAN TRANSFER	**5.1.1.2**	**1.101.888.117.392,00**	**1.032.267.838.142,00**	**93,68**	**1.172.171.409.971,00**
Pendapatan Transfer Pemerintah Pusat - Dana Perimbangan	**5.1.1.2.1.1**				
Dana Bagi Hasil Pajak	5.1.1.2.1.1.1	29.092.338.000,00	26.036.031.700,00	89,49	25.599.345.168,00
Dana Bagi Hasil Sumber Daya Alam	5.1.1.2.1.1.1	32.411.586.000,00	32.890.025.000,00	101,48	25.277.107.000,00
DBH Lainnya	5.1.1.2.1.1.1	4.227.666.000,00	4.227.666.000,00	100,00	9.576.795.000,00
Dana Transfer Umum-Dana Alokasi Umum (DAU)	5.1.1.2.1.1.2	514.542.966.000,00	526.324.512.797,00	102,29	557.284.595.848,00
Dana Alokasi Khusus	5.1.1.2.1.1.3	164.252.059.572,00	158.051.522.010,00	96,22	202.143.356.069,00
JUMLAH PENDAPATAN TRANSFER PEMERINTAH DANA PERIMBANGAN		**744.526.615.572,00**	**747.529.757.507,00**	**100,40**	**819.881.199.085,00**
Transfer Pemerintah Pusat - Lainnya	**5.1.1.2.1**				
Dana Desa	5.1.1.2.1.2	285.911.461.000,00	224.808.485.390,00	78,63	299.951.847.088,00
Insentif Fiskal	5.1.1.2.1.3	7.623.448.000,00	7.623.448.000,00	100,00	13.275.425.000,00
JUMLAH PENDAPATAN TRANSFER PEMERINTAH PUSAT-LAINNYA		**293.534.909.000,00**	**232.431.933.390,00**	**79,18**	**313.227.272.088,00**
Pendapatan Transfer Pemerintah Daerah Lainnya (TRANSFER PEMERINTAH PROVINSI)					
Pendapatan Bagi Hasil Pajak	5.1.1.2.2.1	59.864.592.820,00	48.344.147.245,00	80,76	39.062.938.798,00
Bantuan Keuangan	5.1.1.2.2.2	3.962.000.000,00	3.962.000.000,00	100,00	0,00
Bantuan Keuangan dari Pemerintah Provinsi Lainnya	5.1.1.2.2.2.1	3.962.000.000,00	3.962.000.000,00	100,00	0,00
JUMLAH TRANSFER PEMERINTAH PROVINSI		**63.826.592.820,00**	**52.306.147.245,00**	**81,95**	**39.062.938.798,00**
JUMLAH PENDAPATAN TRANSFER		**1.101.888.117.392,00**	**1.032.267.838.142,00**	**93,68**	**1.172.171.409.971,00**

Dipindai dengan CamScanner

URAIAN	REF CALK	ANGGARAN 2025	REALISASI 2025	%	REALISASI 2024
LAIN-LAIN PENDAPATAN DAERAH YANG SAH	**5.1.1.3**				
Pendapatan Lainnya	5.1.1.3.1	24.052.834.970,00	16.971.504.993,00	70,56	8.986.700.711,00
JUMLAH LAIN-LAIN PENDAPATAN DAERAH YANG SAH		**24.052.834.970,00**	**16.971.504.993,00**	**70,56**	**8.986.700.711,00**
JUMLAH PENDAPATAN		**1.182.837.046.734,00**	**1.111.524.736.920,56**	**93,97**	**1.231.822.584.508,77**
BELANJA	**5.1.2**	**1.173.588.855.990,00**	**1.067.936.314.790,54**	**91,00**	**1.257.804.456.909,95**
BELANJA OPERASI	**5.1.2.1**				
Belanja Pegawai	5.1.2.1.1	435.624.786.857,00	415.249.388.984,00	95,32	392.831.202.903,00
Belanja Barang dan Jasa	5.1.2.1.2	279.872.379.610,00	268.978.096.895,54	96,11	255.151.027.542,95
Belanja Bunga	5.1.2.1.3	7.558.122.966,00	7.552.428.041,00	99,92	9.108.949.086,00
Belanja Hibah	5.1.2.1.4	14.806.837.000,00	14.378.890.842,00	97,11	83.857.385.354,00
Belanja Bantuan Sosial	5.1.2.1.5	2.388.200.000,00	1.726.029.000,00	72,27	1.401.018.000,00
JUMLAH BELANJA OPERASI		**740.250.326.433,00**	**707.884.833.762,54**	**95,63**	**742.349.582.885,95**
BELANJA MODAL	**5.1.2.2**				
Belanja Modal Peralatan dan Mesin	5.1.2.2.1	27.358.219.923,00	26.000.840.593,00	95,04	40.853.659.868,00
Belanja Modal Gedung dan Bangunan	5.1.2.2.2	18.614.850.175,00	10.378.843.597,00	55,76	31.350.819.650,00
Belanja Modal Jalan, Jaringan, dan Irigasi	5.1.2.2.3	29.176.909.599,00	28.064.328.885,00	96,19	72.255.888.559,00
Belanja Modal Aset Tetap Lainnya	5.1.2.2.4	5.580.980.642,00	5.567.551.445,00	99,76	4.389.247.300,00
Belanja Modal Aset Lainnya		110.000.000,00	99.533.750,00	90,49	0,00
JUMLAH BELANJA MODAL		**80.840.960.339,00**	**70.111.098.270,00**	**86,73**	**148.849.615.377,00**
BELANJA TIDAK TERDUGA	**5.1.2.3**				
Belanja Tidak Terduga	5.1.2.3.1	3.500.000.000,00	2.910.540.000,00	83,16	2.872.474.000,00
JUMLAH BELANJA TAK TERDUGA		**3.500.000.000,00**	**2.910.540.000,00**	**83,16**	**2.872.474.000,00**
JUMLAH BELANJA		**824.591.286.772,00**	**780.906.472.032,54**	**94,70**	**894.071.672.262,95**
TRANSFER	**5.1.2.4**				
Transfer/Bagi Hasil ke Desa	**5.1.2.4.1**				
Transfer Bagi Hasil Pajak	5.1.2.4.1.1	2.427.376.568,00	2.402.013.568,00	98,96	1.865.192.529,00
Transfer Bagi Hasil Retribusi	5.1.2.4.1.2	2.827.345.250,00	2.795.069.650,00	98,86	2.631.721.430,00
Transfer Bagi Hasil Pendapatan Lainnya	5.1.2.4.2	343.742.847.400,00	281.832.759.540,00	81,99	359.235.870.688,00
JUMLAH TRANSFER/BAGI HASIL KE DESA		**348.997.569.218,00**	**287.029.842.758,00**	**82,24**	**363.732.784.647,00**
JUMLAH BELANJA DAN TRANSFER		**1.173.588.855.990,00**	**1.067.936.314.790,54**	**91,00**	**1.257.804.456.909,95**
SURPLUS/DEFISIT		**9.248.190.744,00**	**43.588.422.130,02**	**471,32**	**(25.981.872.401,18)**
PEMBIAYAAN DAERAH		**40.622.846.358,00**	**40.622.846.357,89**	**100,00**	**38.262.511.772,98**

Dipindai dengan CamScanner

URAIAN	REF CALK	ANGGARAN 2025	REALISASI 2025	%	REALISASI 2024
PENERIMAAN PEMBIAYAAN	**5.1.4.1**				
Penggunaan SILPA	5.1.4.1	14.640.973.956,00	14.640.983.656,71	100,00	64.512.011.057,89
JUMLAH PENERIMAAN PEMBIAYAAN		**14.640.973.956,00**	**14.640.983.656,71**	**100,00**	**64.512.011.057,89**
PENGELUARAN PEMBIAYAAN	**5.1.4.2**				
JUMLAH PENGELUARAN PEMBIAYAAN		**23.889.164.700,00**	**23.889.164.700,00**	**100,00**	**23.889.164.700,00**
PEMBIAYAAN NETTO		**(9.248.190.744,00)**	**(9.248.181.043,29)**	**100,00**	**40.622.846.357,89**
SISA LEBIH PEMBIAYAAN ANGGARAN	**5.1.5**	**0,00**	**34.340.241.086,73**		**14.640.973.956,71**

Catatan atas Laporan Keuangan merupakan bagian yang tidak terpisahkan dari laporan keuangan ini

BUPATI PADANG LAWAS UTARA,

RESKI BASYAH HARAHAP

Dipindai dengan CamScanner

2. LAPORAN PERUBAHAN SALDO ANGGARAN LEBIH

PEMERINTAH KABUPATEN PADANG LAWAS UTARA

LAPORAN PERUBAHAN SALDO ANGGARAN LEBIH

TAHUN ANGGARAN 2025

01 Januari 2025 Sampai 31 Desember 2025

(Dalam Rupiah)

URAIAN	REF CALK	2025	2024
SISA ANGGARAN LEBIH AWAL	5.2.1	14.640.973.956,71	64.512.011.057,89
PENGGUNAAN SALDO ANGGARAN LEBIH	5.2.2	14.640.983.656,71	64.512.011.057,89
SUBTOTAL (1-2)		(9.700,00)	0,00
SiLPA/(SiKPA)	5.2.3	34.340.241.086,73	14.640.973.956,71
SUBTOTAL (3+4)		34.340.231.386,73	14.640.973.956,71
KOREKSI KESALAHAN PEMBUKUAN TAHUN SEBELUMNYA	5.2.4	9.700,00	0,00
LAIN-LAIN	5.2.4.1	0,00	0,00
SALDO ANGGARAN LEBIH AKHIR (5+6+7)	**5.2.5**	**34.340.241.086,73**	**14.640.973.956,71**

Catatan atas Laporan Keuangan merupakan bagian yang tidak terpisahkan dari laporan keuangan ini

BUPATI PADANG LAWAS UTARA,

RESKI BASYAH HARAHAP

Dipindai dengan CamScanner

4. LAPORAN OPERASIONAL

PEMERINTAH KABUPATEN PADANG LAWAS UTARA
LAPORAN OPERASIONAL
TAHUN ANGGARAN 2025
1 Januari 2025 Sampai 31 Desember 2025

(Dalam Rupiah)

URAIAN	REF CALK	SALDO 2025	SALDO 2024	KENAIKAN/PENURUNAN	(%)
KEGIATAN OPERASIONAL	**5.4**				
PENDAPATAN	**5.4.1**				
PENDAPATAN ASLI DAERAH (PAD)	**5.4.1.1**				
Pajak Daerah	5.4.1.1.1	25.545.627.142,00	19.898.725.150,00	5.646.901.992,00	28,38
Retribusi Daerah	5.4.1.1.2	31.123.733.412,00	24.983.488.921,00	6.140.244.491,00	24,58
Hasil Pengelolaan Kekayaan Daerah yang Dipisahkan	5.4.1.1.3	1.867.317.818,00	1.781.723.012,40	85.594.805,60	4,80
Lain-lain PAD yang Sah	5.4.1.1.4	6.072.736.508,56	5.091.846.719,37	980.889.789,19	19,26
JUMLAH PENDAPATAN ASLI DAERAH (PAD)		**64.609.414.880,56**	**51.755.783.802,77**	**12.853.631.077,79**	**24,84**
PENDAPATAN TRANSFER	**5.4.1.2**				
TRANSFER PEMERINTAH PUSAT - DANA PERIMBANGAN	**5.4.1.2.1**				
Dana Bagi Hasil (DBH) Pajak	5.4.1.2.1.1	25.966.907.700,00	25.668.469.168,00	298.438.532,00	1,16
Dana Bagi Hasil (DBH) Sumber Daya Alam	5.4.1.2.1.2	32.411.586.000,00	25.755.546.000,00	6.656.040.000,00	25,84
Dana Bagi Hasil (DBH) Lainnya		4.227.666.000,00	9.576.795.000,00	(5.349.129.000,00)	(55,86)
Dana Alokasi Umum (DAU)	5.4.1.2.1.3	526.324.512.797,00	557.284.595.848,00	(30.960.083.051,00)	(5,56)
Dana Alokasi Khusus (DAK)	5.4.1.2.1.4	158.051.522.010,00	202.143.356.069,00	(44.091.834.059,00)	(21,81)
JUMLAH TRANSFER PEMERINTAH PUSAT - DANA PERIMBANGAN		**746.982.194.507,00**	**820.428.762.085,00**	**(73.446.567.578,00)**	**(8,95)**
TRANSFER PEMERINTAH PUSAT - LAINNYA	**5.4.1.2.2**				
Dana Desa	5.4.1.2.2.1	224.808.485.390,00	299.951.847.088,00	(75.143.361.698,00)	(25,05)
Insentif Fiskal-LO	5.4.1.2.2.2	7.623.448.000,00	13.275.425.000,00	(5.651.977.000,00)	(42,57)
JUMLAH TRANSFER PEMERINTAH PUSAT - LAINNYA		**232.431.933.390,00**	**313.227.272.088,00**	**(80.795.338.698,00)**	**(25,79)**
TRANSFER PEMERINTAH DAERAH - LAINNYA	**5.4.1.2.3**				
Pendapatan Bagi Hasil Pajak	5.4.1.2.3.1	29.826.102.576,00	49.338.064.457,00	(19.511.961.881,00)	(39,55)
Pendapatan Bagi Hasil Lainnya	5.4.1.2.3.2	-	3.962.000.000,00	(3.962.000.000,00)	(100,00)
JUMLAH TRANSFER PEMERINTAH DAERAH - LAINNYA		**29.826.102.576,00**	**53.300.064.457,00**	**(23.473.961.881,00)**	**(44,04)**
JUMLAH PENDAPATAN TRANSFER		**1.009.240.230.473,00**	**1.186.956.098.630,00**	**(177.715.868.157,00)**	**(14,97)**
LAIN-LAIN PENDAPATAN DAERAH YANG SAH	**5.4.1.3**				
Pendapatan Hibah	5.4.1.3.1	25.015.220.216,00	2.650.744.228,00	22.364.475.988,00	843,71
Pendapatan Lainnya	5.4.1.3.3	16.971.504.993,00	8.986.700.711,00	7.984.804.282,00	88,85
JUMLAH LAIN-LAIN PENDAPATAN DAERAH YANG SAH		**41.986.725.209,00**	**11.637.444.939,00**	**30.349.280.270,00**	**260,79**
JUMLAH PENDAPATAN		**1.115.836.370.562,56**	**1.250.349.327.371,77**	**(134.512.956.809,21)**	**(10,76)**

Dipindai dengan CamScanner

URAIAN	REF CALK	SALDO 2025	SALDO 2024	KENAIKAN/PENURUNAN	(%)
BEBAN	**5.4.2**				
BEBAN OPERASI	**5.4.2.1**				
Beban Pegawai	5.4.2.1.1	415.249.388.984,00	392.831.202.903,00	22.418.186.081,00	5,71
Beban Barang	5.4.2.1.2	82.316.596.353,19	60.717.132.741,90	21.599.463.611,29	35,57
Beban Jasa	5.4.2.1.3	147.651.987.631,54	114.058.128.561,17	33.593.859.070,37	29,45
Beban Pemeliharaan	5.4.2.1.4	12.251.774.985,00	9.889.907.189,00	2.361.867.796,00	23,88
Beban Perjalanan Dinas	5.4.2.1.5	22.716.302.965,00	42.763.394.269,00	(20.047.091.304,00)	(46,88)
Beban Uang dan/atau Jasa untuk Diberikan kepada Pihak Ketiga/Pihak Lain/Masyarakat	5.4.2.1.6	4.237.269.000,00	10.923.042.000,00	(6.685.773.000,00)	(61,21)
Beban Barang dan Jasa BOSP	5.4.2.1.7	19.873.579.700,00	18.271.308.664,45	1.602.271.035,55	8,77
Beban Bunga	5.4.2.1.8	7.552.428.041,00	9.108.949.086,00	(1.556.521.045,00)	(17,09)
Beban Hibah	5.4.2.1.9	14.378.890.842,00	83.857.385.354,00	(69.478.494.512,00)	(82,85)
Beban Bantuan Sosial	5.4.2.1.10	1.726.029.000,00	1.401.018.000,00	325.011.000,00	23,20
Beban Penyisihan	5.4.2.1.11	449.032.633,05	652.343.125,19	(203.310.492,14)	(31,17)
Beban Penyusutan	5.4.2.1.12	155.365.497.117,00	165.555.540.281,00	(10.190.043.164,00)	(6,16)
JUMLAH BEBAN OPERASI		**883.768.777.251,78**	**910.029.352.174,71**	**(26.260.574.922,93)**	**(2,89)**
BEBAN TRANSFER	**5.4.2.2**				
Beban Transfer Bagi Hasil Pajak	5.4.2.2.1.1	2.402.013.568,00	1.865.192.529,00	536.821.039,00	28,78
Beban Transfer Bagi Hasil Retribusi	5.4.2.2.1.2	2.795.069.650,00	2.631.721.430,00	163.348.220,00	6,21
Beban Transfer Bagi Hasil Pendapatan Lainnya	5.4.2.2.2	281.832.759.540,00	359.235.870.688,00	(77.403.111.148,00)	(21,55)
JUMLAH BEBAN TRANSFER		**287.029.842.758,00**	**363.732.784.647,00**	**(76.702.941.889,00)**	**(21,09)**
JUMLAH BEBAN		**1.170.798.620.009,78**	**1.273.762.136.821,71**	**(102.963.516.811,93)**	**(8,08)**
SURPLUS/DEFISIT DARI OPERASI		**(54.962.249.447,22)**	**(23.412.809.449,94)**	**(31.549.439.997,28)**	**134,75**
KEGIATAN NON OPERASIONAL	**5.4.3**				
SURPLUS/DEFISIT DARI KEGIATAN NON OPERASIONAL		**(4.299.700.700,00)**	**(11.024.554.214,00)**	**6.724.853.514,00**	**(61,00)**
SURPLUS NON OPERASIONAL			**0,00**	**0,00**	**0,00**
Surplus Penjualan Aset Non Lancar		56.348.600,00			
JUMLAH SURPLUS NON OPERASIONAL		**56.348.600,00**	**0,00**	**0,00**	**0,00**
DEFISIT NON OPERASIONAL					
Defisit Penjualan/Pertukaran/Pelepasan Aset Non Lancar-LO	5.4.3.1	4.356.049.300,00	11.024.554.214,00	(6.668.504.914,00)	(60,49)
JUMLAH DEFISIT NON OPERASIONAL		**4.356.049.300,00**	**11.024.554.214,00**	**(6.668.504.914,00)**	**(60,49)**
JUMLAH SURPLUS/DEFISIT DARI KEGIATAN NON OPERASIONAL		**(4.299.700.700,00)**	**(11.024.554.214,00)**	**6.724.853.514,00**	**(61,00)**
SURPLUS/DEFISIT SEBELUM POS LUAR BIASA		**(59.261.950.147,22)**	**(34.437.363.663,94)**	**(24.824.586.483,28)**	**72,09**

Dipindai dengan CamScanner

URAIAN	REF CALK	SALDO 2025	SALDO 2024	KENAIKAN/PENURUNAN	(%)
POS LUAR BIASA	5.4.4				
PENDAPATAN LUAR BIASA		**0,00**	**0,00**	**0,00**	**0,00**
BEBAN LUAR BIASA		**0,00**	**2.872.474.000,00**	**(2.872.474.000,00)**	**(100,00)**
Beban Tak Terduga	5.4.4.1	0,00	2.872.474.000,00	(2.872.474.000,00)	(100,00)
JUMLAH POS LUAR BIASA		**0,00**	**(2.872.474.000,00)**	**2.872.474.000,00**	**(100,00)**
SURPLUS/DEFISIT	5.4.5	**(59.261.950.147,22)**	**(37.309.837.663,94)**	**(21.952.112.483,28)**	**58,84**

Catatan atas Laporan Keuangan merupakan bagian yang tidak terpisahkan dari laporan keuangan ini

BUPATI PADANG LAWAS UTARA,

RESKI BASYAH HARAHAP

Dipindai dengan CamScanner

3. NERACA

PEMERINTAH KABUPATEN PADANG LAWAS UTARA
NERACA
TAHUN ANGGARAN 2025
1 Januari 2025 Sampai 31 Desember 2025

(Dalam Rupiah)

URAIAN	REF CALK	SALDO 2025	SALDO 2024
ASET	**5.3.1**	**1.309.309.985.569,02**	**1.383.252.526.629,45**
ASET LANCAR	**5.3.1.1**		
Kas dan Setara Kas	5.3.1.1.1	34.340.241.086,73	14.640.973.956,71
Kas di Kas Daerah	5.3.1.1.1.1	33.446.665.847,27	13.859.400.300,71
Kas di Bendahara Pengeluaran	5.3.1.1.1.2	0,00	300.000,00
Kas Dana BOS	5.3.1.1.1.4	861.040,00	4.926.640,00
Kas Dana Kapitasi pada FKTP	5.3.1.1.1.5	422.033.266,46	182.994.228,00
Kas Dana BOK Puskesmas	5.3.1.1.1.6	470.680.933,00	593.352.788,00
Piutang Pajak Daerah	5.3.1.1.2.1	14.806.526.116,00	14.286.472.093,00
Piutang Retribusi Daerah	5.3.1.1.2.2	5.422.563.826,87	3.562.248.154,87
Piutang Lain-lain PAD yang Sah	5.3.1.1.2.3	0,00	223.088.389,71
Piutang Transfer	5.3.1.1.2.4	16.230.586.859,00	38.710.631.528,00
Penyisihan Piutang	5.3.1.1.3	(12.744.716.182,39)	(12.702.608.568,13)
Beban Dibayar Dimuka	5.3.1.1.4	143.750.000,00	240.000.000,00
Persediaan	5.3.1.1.6	14.800.067.490,59	14.290.489.830,00
JUMLAH ASET LANCAR		**72.999.019.196,80**	**73.251.295.384,16**
INVESTASI JANGKA PANJANG	**5.3.1.2**		
Investasi Jangka Panjang Permanen	**5.3.1.2.1**	**7.518.980.000,00**	**7.518.980.000,00**
Penyertaan Modal	5.3.1.2.1.1	7.518.980.000,00	7.518.980.000,00
JUMLAH INVESTASI PERMANEN		**7.518.980.000,00**	**7.518.980.000,00**
JUMLAH INVESTASI JANGKA PANJANG		**7.518.980.000,00**	**7.518.980.000,00**
ASET TETAP	**5.3.1.3**		
Tanah	5.3.1.3.1	135.573.222.832,00	138.546.734.532,00
Peralatan dan Mesin	5.3.1.3.2	417.196.203.623,00	404.353.699.525,00
Gedung dan Bangunan	5.3.1.3.3	983.138.227.550,00	969.759.606.145,17
Jalan, Jaringan, dan Irigasi	5.3.1.3.4	2.174.024.185.919,00	2.139.242.506.299,12
Aset Tetap Lainnya	5.3.1.3.5	77.389.850.701,00	71.849.379.256,00
Konstruksi Dalam Pengerjaan	5.3.1.3.6	11.269.541.873,00	15.800.739.873,00
Akumulasi Penyusutan	5.3.1.3.7	(2.596.112.632.265,00)	(2.460.089.423.536,00)
JUMLAH ASET TETAP		**1.202.478.600.233,00**	**1.279.463.242.094,29**
ASET LAINNYA	**5.3.1.5**		
Tuntutan Ganti Kerugian Daerah	5.3.1.5.1	1.369.266.926,00	1.369.266.926,00
Aset Tidak Berwujud	5.3.1.5.2	2.285.603.800,00	2.186.070.050,00
Aset Lain-lain	5.3.1.5.3	46.611.896.564,22	32.173.624.993,00
Akumulasi Penyusutan Aset lain-lain	5.3.1.5.4	(27.366.898.151,00)	(13.257.515.818,00)
Kas yang Dibatasi Penggunaannya	5.3.1.5.5	0,00	547.563.000,00
JUMLAH ASET LAINNYA		**22.899.869.139,22**	**23.019.009.151,00**
JUMLAH PROPERTI INVESTASI	**5.3.1.6**	**3.413.517.000,00**	**0,00**
Properti Investasi Tanah	5.3.1.6	3.413.517.000,00	0,00
JUMLAH PROPERTI INVESTASI		**3.413.517.000,00**	**0,00**
JUMLAH ASET		**1.309.309.985.569,02**	**1.383.252.526.629,45**
KEWAJIBAN	**5.3.2**	**114.179.724.802,10**	**133.927.251.705,10**
KEWAJIBAN JANGKA PENDEK	**5.3.2.1**		
Bagian Lancar Utang Jangka Panjang	5.3.2.1.1	23.889.164.700,00	23.889.164.700,00
Utang Belanja	5.3.2.1.2	10.434.122.157,00	6.292.484.360,00
Utang Jangka Pendek Lainnya	5.3.2.1.3	225.862.137,00	225.862.137,00
JUMLAH KEWAJIBAN JANGKA PENDEK		**34.549.148.994,00**	**30.407.511.197,00**
KEWAJIBAN JANGKA PANJANG	**5.3.2.2**		
Utang kepada Lembaga Keuangan Bukan Bank (LKBB)	5.3.2.2.1	79.630.575.808,10	103.519.740.508,10
JUMLAH KEWAJIBAN JANGKA PANJANG		**79.630.575.808,10**	**103.519.740.508,10**
JUMLAH KEWAJIBAN		**114.179.724.802,10**	**133.927.251.705,10**
EKUITAS	**5.3.3**	**1.195.130.260.766,92**	**1.249.325.274.924,35**
EKUITAS	5.3.3.1	1.195.130.260.766,92	1.249.325.274.924,35
JUMLAH EKUITAS		**1.195.130.260.766,92**	**1.249.325.274.924,35**
JUMLAH KEWAJIBAN DAN EKUITAS		**1.309.309.985.569,02**	**1.383.252.526.629,45**

Catatan atas Laporan Keuangan merupakan bagian yang tidak terpisahkan dari laporan keuangan ini

BUPATI PADANG LAWAS UTARA,

RESKI BASYAH HARAHAP

Dipindai dengan CamScanner

5. LAPORAN ARUS KAS

PEMERINTAH KABUPATEN PADANG LAWAS UTARA
LAPORAN ARUS KAS
TAHUN ANGGARAN 2025
01 Januari 2025 Sampai 31 Desember 2025

(Dalam Rupiah)

URAIAN	REF CALK	2025	2024
Arus Kas dari Aktivitas Operasi	**5.5.1**		
Arus Kas Masuk	*5.5.1.1*		
Penerimaan Pajak Daerah	5.5.1.1.1	25.025.573.119,00	19.444.438.220,00
Penerimaan Retribusi Daerah	5.5.1.1.2	29.263.417.740,00	24.346.465.875,00
Penerimaan Hasil Pengelolaan Kekayaan Daerah yang Dipisahkan	5.5.1.1.3	1.867.317.818,00	1.781.723.012,40
Penerimaan Lain-lain PAD Yang Sah	5.5.1.1.4	6.072.736.508,56	4.422.291.819,37
Penerimaan Dana Bagi Hasil	5.5.1.1.5	63.153.722.700,00	60.453.247.168,00
Penerimaan Dana Alokasi Umum	5.5.1.1.6	526.324.512.797,00	557.284.595.848,00
Penerimaan Dana Alokasi Khusus - Fisik	5.5.1.1.7	9.538.075.948,00	69.577.005.027,00
Penerimaan Dana Alokasi Khusus - Non Fisik	5.5.1.1.8	148.513.446.062,00	132.566.351.042,00
Penerimaan Dana Desa	5.5.1.1.9	224.808.485.390,00	299.951.847.088,00
Penerimaan Insentif Fiskal	5.5.1.1.10	7.623.448.000,00	13.275.425.000,00
Penerimaan Bagi Hasil dari Provinsi	5.5.1.1.11	48.344.147.245,00	39.062.938.798,00
Penerimaan Bantuan Keuangan	5.5.1.1.12	3.962.000.000,00	0,00
Penerimaan dari Pendapatan Lainnya	5.5.1.1.13	16.971.504.993,00	8.986.700.711,00
Jumlah Arus Kas Masuk		1.111.468.388.320,56	1.231.153.029.608,77
Arus Kas Keluar	*5.5.1.2*		
Belanja Pegawai	5.5.1.2.1	415.249.388.984,00	392.831.202.903,00
Belanja Barang dan Jasa	5.5.1.2.2	268.978.096.895,54	255.151.027.542,95
Belanja Bunga	5.5.1.2.3	7.552.428.041,00	9.108.949.086,00
Belanja Hibah	5.5.1.2.4	14.378.890.842,00	83.857.385.354,00
Belanja Bantuan Sosial	5.5.1.2.5	1.726.029.000,00	1.401.018.000,00
Belanja Tak Terduga	5.5.1.2.6	2.910.540.000,00	2.872.474.000,00
Transfer Bagi Hasil Pajak ke Kabupaten/ Kota dan Desa	5.5.1.2.7	5.197.083.218,00	4.496.913.959,00
Transfer Bantuan Keuangan ke Desa	5.5.1.2.8	281.832.759.540,00	359.235.870.688,00
Jumlah Arus Kas Keluar		997.825.216.520,54	1.108.954.841.532,95
Arus Kas Bersih dari Aktivitas Operasi		113.643.171.800,02	122.198.188.075,82
Arus Kas dari Aktivitas Investasi	**5.5.2**		
Arus Kas Masuk	*5.5.2.1*		
Hasil Penjualan Peralatan/Mesin - LRA	5.5.2.1.1	56.348.600,00	669.554.900,00
Jumlah Arus Kas Masuk		56.348.600,00	669.554.900,00
Arus Kas Keluar	*5.5.2.2*		
Belanja Modal Tanah	5.5.2.2.1	0,00	0,00
Belanja Modal Peralatan dan Mesin	5.5.2.2.1	26.000.840.593,00	40.853.659.868,00
Belanja Modal Gedung dan Bangunan	5.5.2.2.1	10.378.843.597,00	31.350.819.650,00
Belanja Modal Jalan, Irigasi dan Jaringan	5.5.2.2.1	28.064.328.885,00	72.255.888.559,00
Belanja Modal Aset Tetap Lainnya	5.5.2.2.1	5.567.551.445,00	4.389.247.300,00
Belanja Modal Aset Lainnya	5.5.2.2.1	99.533.750,00	0,00
Penyertaan Modal/Investasi Pemerintah Daerah	5.5.2.2.2	0,00	0,00
Jumlah Arus Kas Keluar		70.111.098.270,00	148.849.615.377,00
Arus Kas Bersih dari Aktivitas Investasi		(70.054.749.670,00)	(148.180.060.477,00)
Arus Kas dari Aktivitas Pendanaan	**5.5.3**		
Arus Kas Masuk			
Penerimaan Pinjaman Daerah	5.5.3.1	0,00	0,00
Jumlah Arus Kas Masuk		0,00	0,00
Arus Kas Keluar			
Pembayaran Pokok Pinjaman kepada Pemerintah Pusat	5.5.3.2	23.889.164.700,00	23.889.164.700,00
Jumlah Arus Kas Keluar		23.889.164.700,00	23.889.164.700,00
Arus Kas Bersih dari Aktivitas Pendanaan		(23.889.164.700,00)	(23.889.164.700,00)
Arus Kas dari Aktivitas Transitoris	**5.5.4**		
Arus Kas Masuk	*5.5.4.1*		
Penerimaan Perhitungan Fihak Ketiga (PFK)	5.5.4.1.1	51.554.970.671,00	63.648.036.243,00
Jumlah Arus Kas Masuk		51.554.970.671,00	63.648.036.243,00
Arus Kas Keluar	*5.5.4.2*		
Pengeluaran Perhitungan Fihak Ketiga (PFK)	5.5.4.2.1	51.554.970.671,00	63.648.036.243,00
Jumlah Arus Kas Keluar		51.554.970.671,00	63.648.036.243,00

Dipindai dengan CamScanner

URAIAN	REF CALK	2025	2024
Arus Kas Bersih dari Aktivitas Transitoris		0,00	0,00
Kenaikan / (Penurunan) Kas	5.5.5	19.699.257.430,02	(49.871.037.101,18)
Saldo Awal Kas	5.5.6	14.640.973.956,71	64.512.011.057,89
Koreksi SiLPA	5.5.7	9.700,00	0,00
Saldo Akhir Kas	5.5.8	34.340.241.086,73	14.640.973.956,71
Kas di BUD		33.446.665.847,27	13.859.400.300,71
Kas di Bendahara Penerimaan		0,00	0,00
Kas di Bendahara Pengeluaran		0,00	300.000,00
Kas di BLUD		0,00	0,00
Kas di Bendahara BOS		861.040,00	4.926.640,00
Kas di Bendahara FKTP		422.033.266,46	182.994.228,00
Kas Dana BOK Puskesmas		470.680.933,00	593.352.788,00
Setara Kas		0,00	0,00
Saldo Akhir Kas		34.340.241.086,73	14.640.973.956,71

Catatan atas Laporan Keuangan merupakan bagian yang tidak terpisahkan dari laporan keuangan ini

BUPATI PADANG LAWAS UTARA,

RESKI BASYAH HARAHAP

Dipindai dengan CamScanner

6. LAPORAN PERUBAHAN EKUITAS

PEMERINTAH KABUPATEN PADANG LAWAS UTARA
LAPORAN PERUBAHAN EKUITAS
TAHUN ANGGARAN 2025
1 Januari 2025 Sampai 31 Desember 2025

(Dalam Rupiah)

URAIAN	REF CALK	2025	2024
EKUITAS AWAL	5.6.1	1.249.325.274.924,35	1.284.458.643.490,29
SURPLUS/DEFISIT-LO	5.6.2	(59.261.950.147,22)	(37.309.837.663,94)
DAMPAK KUMULATIF PERUBAHAN KEBIJAKAN/KESALAHAN MENDASAR:	5.6.3		
Koreksi Ekuitas	5.6.3.1	5.066.935.989,79	2.176.469.098,00
EKUITAS AKHIR	**5.6.4**	**1.195.130.260.766,92**	**1.249.325.274.924,35**

Catatan atas Laporan Keuangan merupakan bagian yang tidak terpisahkan dari laporan keuangan ini

BUPATI PADANG LAWAS UTARA,

RESKI BASYAH HARAHAP

Dipindai dengan CamScanner

CATATAN ATAS LAPORAN KEUANGAN

BAB I

PENDAHULUAN

1.1 Umum

Kabupaten Padang Lawas Utara merupakan salah satu Kabupaten dari 33 Kabupaten/Kota yang berada di Provinsi Sumatera Utara. Secara geografis Kabupaten Padang Lawas Utara terletak antara 1°13'50"-2°2'32" Lintang Utara, serta 99°20'44"- 100°19'10 Bujur Timur dengan ketinggian wilayah 0-1915 m dpl.



Secara topografis wilayah Padang Lawas Utara didominasi oleh kemiringan lahan curam yaitu 174.719 Ha atau 44,59 persen dari luas daerah dan diikuti dengan topografi bergunung seluas 137.640 Ha atau 35,13 persen.

Topografi datar dan landai seluas 63.676 Ha atau 16,25 persen dari luas daerah serta topografi berbukit- bukit yaitu seluas 15.770 Ha atau 4,03 persen.



Kabupaten Padang Lawas Utara memiliki wilayah administratif seluas ±3.945,557 km² yang meliputi 12 (dua belas) kecamatan dengan jumlah penduduk pada tahun 2025 berjumlah ± 285.659 jiwa yang terdiri dari 145.530 jiwa penduduk laki-laki dan 140.129 jiwa penduduk perempuan

dengan kepadatan penduduk 71 Orang/km² terdiri atas 12 kecamatan, yaitu Kecamatan Padang Bolak Kecamatan Padang Bolak Julu, Kecamatan Batang Onang, Kecamatan Dolok, Kecamatan Halongonan, Kecamatan Dolok Sigompulon, Kecamatan Simangambat, Kecamatan Portibi, Kecamatan Hulu Sihapas, Kecamatan Halongonan Timur, Kecamatan Padang Bolak Tenggara, dan Kecamatan Ujung Batu dengan batas-batas wilayah :

a. Sebelah utara berbatasan dengan Kecamatan NA IX-X, Kecamatan Bilah Hulu, Kecamatan Sungai Kanan, Kecamatan Kota Pinang Kabupaten Labuhan Batu;
b. Sebelah timur berbatasan dengan Kabupaten Rokan Hilir dan Kabupaten Rokan Hulu Provinsi Riau;
c. Sebelah selatan berbatasan dengan Kecamatan Huristak Kecamatan Barumun Tengah, Kecamatan Sosopan Kabupaten Padang Lawas; dan
d. Sebelah barat berbatasan dengan Kecamatan Batang Angkola, Kecamatan Padang Sidimpuan Timur, Kecamatan Sipirok, Kecamatan Arse, Kecamatan Saipar Dolok Hole, Kecamatan Aek Bilah Kabupaten Tapanuli Selatan.

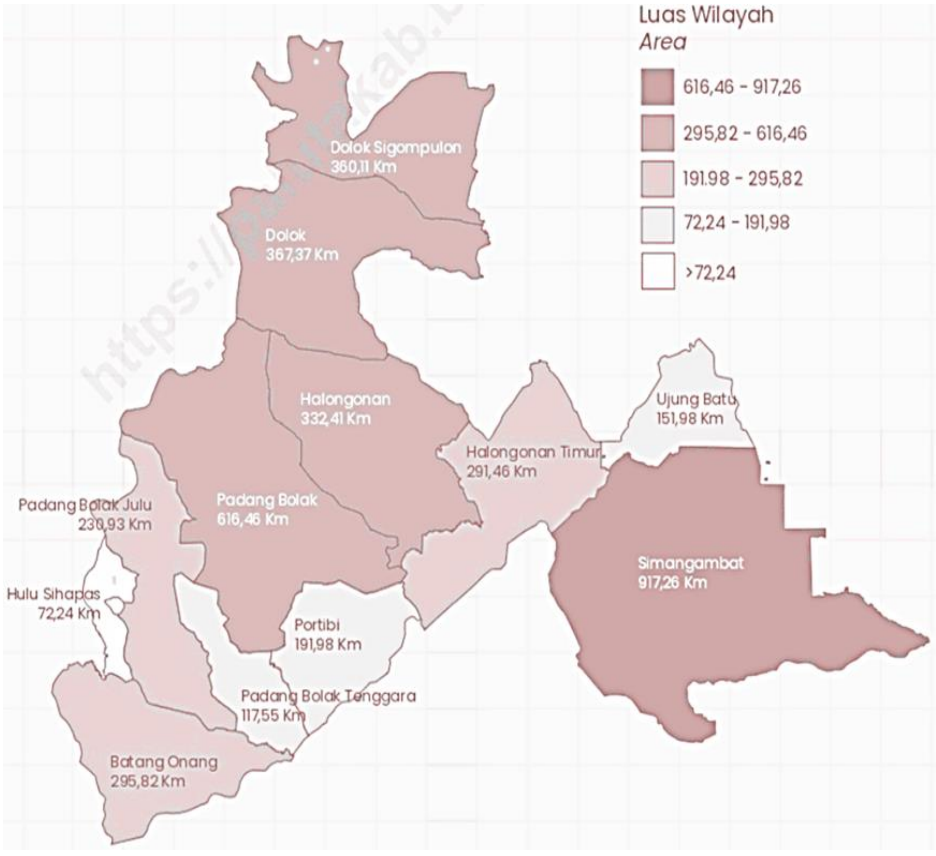

Kabupaten Padang Lawas Utara terdiri atas 12 (dua belas) kecamatan, 386 (tiga ratus delapan puluh enam) Desa, 2 (dua) kelurahan definitif, 7 (tujuh) lingkungan dan 18 (delapan belas) dusun. Adapun 12 (dua belas) Kecamatan dan 388 Desa/Kelurahan tersebut adalah :

1. Kecamatan Padang Bolak terdiri dari satu Kelurahan dan 61 Desa;
2. Kecamatan Dolok, terdiri dari 86 Desa;
3. Kecamatan Batang Onang, terdiri dari satu Kelurahan dan 31 Desa;
4. Kecamatan Padang Bolak Julu, terdiri dari 23 Desa;
5. Kecamatan Halongonan, terdiri dari 33 Desa;
6. Kecamatan Portibi, terdiri dari 36 Desa;
7. Kecamatan Simangambat, terdiri dari 21 Desa;
8. Kecamatan Dolok Sigompulon, terdiri dari 44 Desa;
9. Kecamatan Hulu Sihapas, terdiri dari 10 Desa;
10. Kecamatan Halongonan Timur, terdiri dari 14 Desa;
11. Kecamatan Padang Bolak Tenggara, 14 Desa terdiri dari ; dan
12. Kecamatan Ujung Batu, terdiri dari 13 Desa.

Pemerintah Kabupaten Padang Lawas Utara dibentuk berdasarkan Undang-undang Republik Indonesia Nomor 37 Tahun 2007 tanggal 10 Agustus 2007 tentang Pembentukan Kabupaten Padang Lawas Utara di Provinsi Sumatera Utara.

Tujuan pembentukan Kabupaten ini adalah untuk mengembangkan potensi daerah, memperpendek rentang kendali pemerintahan melalui pembentukan daerah otonom baru guna mendukung peningkatan penyelenggaraan pemerintahan dan peningkatan pelayanan kepada masyarakat agar mempercepat terwujudnya kesejahteraan masyarakat.

Pemerintah Kabupaten Padang Lawas Utara sesuai dengan Undang-undang Nomor 8 Tahun 2023 tentang Provinsi Sumatera Utara beribukota di Gunungtua Kecamatan Padang Bolak dipimpin oleh Bupati :

1. Drs H. Arsyad Lubis, MM (2007 s.d 2008)
2. Drs. H Bachrum Harahap (2008 s.d 2018)

3. Andar Amin Harahap, S.STP, M.Si (2018 s.d 2024)
4. Patuan Rahmat Syukur P Hasibuan S.STP, M.M (2024 s.d 2025)
5. H. Reski Basyah Harahap, S.STP, M.Si (2025 s.d Sekarang)

1.2 Maksud dan Tujuan Penyusunan Laporan Keuangan

Dalam rangka pelaksanaan Pengelolaan Keuangan Daerah yang akuntabel dan transparan sebagaimana diamanatkan dalam Undang-Undang Nomor 23 Tahun 2014 tentang Pemerintahan Daerah dan Undang-Undang Nomor 1 Tahun 2022 tentang Hubungan Keuangan antara Pemerintah Pusat dan Pemerintah Daerah, Pemerintah Kabupaten Padang Lawas Utara Menyusun Laporan Keuangan Pemerintah Daerah Tahun Anggaran 2025 sebagai bentuk Laporan Pertanggungjawaban Pelaksanaan Anggaran Pendapatan dan Belanja Daerah (APBD) Tahun Anggaran 2025.

Berkaitan dengan pelaksanaan pengelolaan keuangan daerah, Pemerintah Kabupaten Padang Lawas Utara dalam penyusunan dan pelaksanaan anggaran, program maupun kegiatan telah mengacu pada Peraturan Pemerintah Nomor 12 Tahun 2019 tentang Pengelolaan Keuangan Daerah, Peraturan Pemerintah Nomor 71 Tahun 2010 tentang Standar Akuntansi Pemerintah, Peraturan Menteri Dalam Negeri Nomor 77 Tahun 2020 tentang Pedoman Teknis Pengelolaan Keuangan Daerah, dan Peraturan Menteri Dalam Negeri Nomor 64 Tahun 2013 tentang Penerapan Standar Akuntansi Pemerintahan Berbasis Akrual pada Pemerintah Daerah. Pedoman tersebut mengisyaratkan bahwa pengelolaan keuangan daerah agar berazaskan prestasi kerja. Hal tersebut merupakan bentuk pertanggungjawaban dari suatu kegiatan untuk sebuah produk/hasil yang mengutamakan output.

Dalam pelaksanaannya, laporan keuangan disusun untuk menyediakan informasi yang relevan mengenai posisi keuangan dan transaksi-transaksi yang penting yang dilakukan oleh suatu entitas pelaporan selama satu periode pelaporan. Salah satu fungsi laporan keuangan adalah menyediakan informasi yang dapat digunakan untuk mengetahui nilai sumber daya ekonomi yang dimanfaatkan untuk melaksanakan kegiatan operasional pemerintahan, untuk menilai kondisi keuangan, untuk mengevaluasi efektifitas dan efisiensi suatu

entitas pelaporan, serta untuk membantu menentukan ketaatan terhadap peraturan perundang-undangan yang berlaku.

Berkaitan dengan pertanggungjawaban pengguna anggaran, maka sesuai dengan Peraturan Pemerintah Nomor 12 Tahun 2019 tentang Pengelolaan Keuangan Daerah, Peraturan Pemerintah Nomor 71 Tahun 2010 tentang Standar Akuntansi Pemerintah, Peraturan Menteri Dalam Negeri Nomor 64 Tahun 2013 dan Peraturan Menteri Dalam Negeri Nomor 77 Tahun 2020 tentang Penerapan Standar Akuntansi Pemerintahan Berbasis Akrual Pada Pemerintah Daerah, maka kepala daerah harus menyampaikan Laporan Keuangan Pemerintah Daerah yang terdiri dari:

1. Laporan Realisasi Anggaran

   Laporan Realisasi Anggaran menyajikan informasi mengenai realisasi pendapatan, belanja, surplus/defisit dan pembiayaan dari suatu entitas pelaporan yang masing-masing dibandingkan dengan anggarannya dalam satu periode tertentu

2. Laporan Perubahan Saldo Anggaran Lebih

   Laporan Perubahan Saldo Anggaran Lebih menyajikan informasi kenaikan atau penurunan Saldo Anggaran Lebih tahun pelaporan dibandingkan dengan tahun sebelumnya.

3. Neraca

   Neraca menggambarkan posisi keuangan suatu entitas pelaporan mengenai aset, kewajiban dan ekuitas dana pada tanggal tertentu.

4. Laporan Operasional

   Laporan Operasional menyajikan ikhtisar sumber daya ekonomi yang menambah ekuitas dan penggunaannya yang dikelola oleh pemerintah pusat/daerah untuk kegiatan penyelenggaraan pemerintahan dalam satu periode pelaporan.

5. Laporan Arus Kas

   Arus Kas menyajikan informasi penerimaan dan pengeluaran kas selama periode tertentu yang diklasifikasikan berdasarkan aktivitas operasi, investasi aset non keuangan, pembiayaan dan non keuangan.

6. Laporan Perubahan Ekuitas

   Laporan Perubahan Ekuitas menyajikan informasi kenaikan atau penurunan ekuitas tahun pelaporan dibandingkan dengan tahun sebelumnya.

7. Catatan atas Laporan Keuangan (CaLK)

   CaLK sebagai bagian yang tidak terpisahkan dari laporan keuangan, menyajikan informasi pos-pos laporan keuangan dalam rangka pengungkapan yang memadai. Dalam CaLK juga diuraikan realisasi pencapaian target kinerja keuangan yang telah ditetapkan dalam kurun waktu tahun anggaran berjalan dan kebijakan akuntansi yang meliputi penjelasan yang berkaitan dengan Realisasi Pencapaian Target Pendapatan LRA dan Pendapatan LO, Penjelasan Pos Belanja, Beban, Pembiayaan, Perubahan Saldo Anggaran Lebih, Aset, Kewajiban, Ekuitas, Arus Kas, dan Posisi Dana Cadangan Daerah.

Laporan keuangan Pemerintah Kabupaten Padang Lawas Utara menyediakan informasi mengenai posisi keuangan, realisasi anggaran, arus kas dan kinerja keuangan pelaporan yang bermanfaat bagi pengguna (user) dalam menilai akuntabilitas dan membuat keputusan, baik keputusan ekonomi, sosial, maupun politik dengan cara:

a. Mengungkapkan informasi umum tentang entitas pelaporan dan entitas akuntansi;

b. Menyajikan informasi tentang kebijakan fiskal/keuangan dan ekonomi makro;

c. Menyajikan informasi mengenai posisi sumber daya ekonomi, kewajiban dan ekuitas dana pemerintah;

d. Menyajikan informasi mengenai ketaatan realisasi terhadap anggarannya;

e. Menyajikan informasi mengenai potensi pemerintah untuk membiayai penyelenggaraan kegiatan pemerintah;

f. Menyajikan informasi mengenai posisi keuangan atas realisasi anggaran, neraca dan arus kas pada suatu entitas pelaporan yang bermanfaat bagi pengguna dalam membuat dan mengevaluasi keputusan;

g. Menyajikan ikhtisar pencapaian target keuangan selama tahun pelaporan berikut kendala dan hambatan yang dihadapi dalam pencapaian target;

h. Menyajikan informasi tentang dasar penyusunan laporan keuangan dan kebijakan-kebijakan akuntansi yang dipilih untuk diterapkan atas transaksi-transaksi dan kejadian-kejadian penting lainnya;

i. Menyajikan rincian dan penjelasan masing-masing pos yang disajikan pada lembar muka laporan keuangan;

j. Menyediakan informasi lainnya yang diperlukan untuk penyajian yang wajar, yang tidak disajikan dalam lembar muka laporan keuangan.

Entitas pelaporan menyusun Laporan Keuangan yang meliputi Laporan Realisasi Anggaran (LRA), Laporan Perubahan Saldo Anggaran Lebih (LPSAL), Neraca, Laporan Operasional (LO), Laporan Arus Kas (LAK), Laporan Perubahan Ekuitas (LPE) dan Catatan atas Laporan Keuangan (CaLK).

LRA menggambarkan perbandingan antara anggaran dan realisasinya dalam satu periode pelaporan. LPSAL menggambarkan jumlah saldo anggaran lebih yang tersedia untuk digunakan sebagai penerimaan pembiayaan tahun berjalan serta saldo anggaran lebih akhir yang akan menjadi penerimaan pembiayaan tahun berikutnya, Neraca menggambarkan posisi keuangan suatu entitas pelaporan mengenai aset, kewajiban, dan ekuitas dana pada saat tertentu. LO menggambarkan ikhtisar sumber daya ekonomi yang menambah ekuitas dan penggunaannya dalam satu periode pelaporan, LAK menyajikan informasi mengenai sumber penggunaan, perubahan kas dan setara kas selama periode akuntansi dan saldo kas dan setara kas pada tanggal pelaporan. LPE menggambarkan jumlah kenaikan atau penurunan ekuitas Tahun berjalan dibandingkan dengan Tahun lalu. CaLK meliputi penjelasan atas nilai suatu pos yang disajikan dalam LRA, LPSAL, Neraca, LO, LAK dan LPE.

1.3 Landasan Hukum Penyusunan Laporan Keuangan

Dasar hukum yang melandasi penyusunan Laporan Keuangan Pemerintah Daerah Kabupaten Padang Lawas Utara Tahun Anggaran 2025, yaitu sebagai berikut:

1. Undang-Undang Nomor 17 Tahun 2003 tentang Keuangan Negara (Lembaran Negara Republik Indonesia Tahun 2003 Nomor 47, Tambahan Lembaran Negara Republik Indonesia Nomor 4286);
2. Undang-Undang Nomor 1 Tahun 2004 tentang Perbendaharaan Negara (Lembaran Negara Republik Indonesia Tahun 2004 Nomor 5, Tambahan Lembaran Negara Republik Indonesia Nomor 4355);
3. Undang-undang Nomor 15 Tahun 2004 tentang Pemeriksaan Pengelolaan dan Tanggungjawab Keuangan Negara (Lembaran Negara Republik Indonesia Tahun 2004 Nomor 66, Tambahan Lembaran Negara Republik Indonesia Nomor 4400);
4. Undang-Undang Nomor 37 Tahun 2007 tentang Pembentukan Daerah Otonom Kabupaten Padang Lawas Utara di Provinsi Sumatera Utara (Lembaran Negara Republik Indonesia Tahun 2007 Nomor 103, Tambahan Lembaran Negara Republik Indonesia Nomor 4753);
5. Undang-Undang Nomor 7 Tahun 2021 tentang Harmonisasi Peraturan Perpajakan Lembaran Negara Republik Indonesia Tahun 2021 Nomor 246, Tambahan Lembaran Negara Republik Indonesia Nomor 6736);
6. Undang-Undang Nomor 1 Tahun 2022 tentang Hubungan Keuangan Antara Pemerintah Pusat dan Pemerintahan Daerah (Lembaran Negara Republik Indonesia Tahun 2022 Nomor 4, Tambahan Lembaran Negara Republik Indonesia Nomor 6757);
7. Undang-Undang Nomor 13 Tahun 2022 tentang Perubahan Kedua atas Undang-Undang Nomor 12 Tahun 2011 tentang Pembentukan Peraturan Perundang-Undangan (Lembaran Negara Republik Indonesia Tahun 2022 Nomor 143, Tambahan Lembaran Negara Republik Indonesia Nomor 6801);
8. Undang-Undang Nomor 6 Tahun 2024 tentang Penetapan Peraturan Pemerintah Pengganti Undang-Undang Nomor 2 Tahun 2022 tentang Cipta Kerja menjadi Undang-Undang (Lembaran Negara Republik Indonesia Tahun 2024 Nomor 41, Tambahan Lembaran Negara Republik Indonesia Nomor 6856);
9. Peraturan Pemerintah Nomor 20 Tahun 2001 tentang Pembinaan dan Pengawasan atas Penyelenggaraan Pemerintahan Daerah (Lembaran Negara Republik Indonesia Tahun 2001 Nomor 41, Tambahan Lembaran Negara Republik Indonesia Nomor 4090);

10. Peraturan Pemerintah Nomor 8 Tahun 2006 tentang Pelaporan Keuangan dan Kinerja Instansi Pemerintah (Lembaran Negara Republik Indonesia Tahun 2006 Nomor 25, Tambahan Lembaran Negara Republik Indonesia Nomor 4614);
11. Peraturan Pemerintah Nomor 71 Tahun 2010 tentang Standar Akuntansi Pemerintahan (Lembaran Negara Republik Indonesia Tahun 2010 Nomor 123, Tambahan Lembaran Negara Republik Indonesia Nomor 5165);
12. Peraturan Pemerintah Nomor 12 Tahun 2019 tentang Pengelolaan Keuangan Daerah (Lembaran Negara Republik Indonesia Tahun 2019 Nomor 42, Tambahan Lembaran Daerah Republik Indonesia Nomor 6322);
13. Peraturan Menteri Dalam Negeri Nomor 64 Tahun 2013 tentang Penerapan Standar Akuntansi Pemerintah Berbasis Akrual pada Pemerintah Daerah (Berita Negara Republik Indonesia Tahun 2013 Nomor 1425);
14. Peraturan Menteri Dalam Negeri Nomor 90 Tahun 2019 tentang Klasifikasi, Kodefikasi dan Nomenklatur Perencanaan Pembangunan dan Keuangan Daerah (Berita Negara Republik Indonesia Tahun 2019 Nomor 1447);
15. Peraturan Menteri Dalam Negeri Nomor 77 Tahun 2020 tentang Pedoman Teknis Pengelolaan Keuangan Daerah (Berita Negara Republik Indonesia Tahun 2020 Nomor 1781);
16. Peraturan Daerah Kabupaten Padang Lawas Utara Nomor 08 Tahun 2016 tentang Pembentukan Perangkat Daerah Kabupaten Padang Lawas Utara (Lembaran Daerah Kabupaten Padang Lawas Utara Tahun 2016 Nomor 08);
17. Peraturan Daerah Kabupaten Padang Lawas Utara Nomor 04 Tahun 2020 tentang Pokok-Pokok Pengelolaan Barang Milik Daerah (Lembaran Daerah Kabupaten Padang Lawas Utara Tahun 2020 Nomor 04, Tambahan Lembaran Daerah Kabupaten Padang Lawas Utara Nomor 83);
18. Peraturan Daerah Kabupaten Padang Lawas Utara Nomor 05 Tahun 2022 tentang Pengelolaan Keuangan Daerah (Lembaran Daerah Kabupaten Padang Lawas Utara Tahun 2022 Nomor 05, Tambahan Lembaran Daerah Kabupaten Padang Lawas Utara Nomor 90);

19. Peraturan Daerah Kabupaten Padang Lawas Utara Nomor 01 Tahun 2024 tentang Pajak dan Retribusi Daerah (Lembaran Daerah Kabupaten Padang Lawas Utara Tahun 2024 Nomor 05, Tambahan Lembaran Daerah Kabupaten Padang Lawas Utara Nomor 98);
20. Peraturan Daerah Kabupaten Padang Lawas Utara Nomor 05 Tahun 2024 tentang Anggaran Pendapatan dan Belanja Daerah Kabupaten Padang Lawas Utara Tahun Anggaran 2025 (Lembaran Daerah Kabupaten Padang Lawas Utara Tahun 2024 Nomor 05);
21. Peraturan Daerah Kabupaten Padang Lawas Utara Nomor 04 Tahun 2025 tentang Perubahan Anggaran Pendapatan dan Belanja Daerah Kabupaten Padang Lawas Utara Tahun Anggaran 2025 (Lembaran Daerah Kabupaten Padang Lawas Utara Tahun 2025 Nomor 04);
22. Peraturan Bupati Padang Lawas Utara Nomor 43 Tahun 2014 tentang Pedoman Pengelolaan Barang Persediaan Kabupaten Padang Lawas Utara (Berita Daerah Kabupaten Padang Lawas Utara Tahun 2014 Nomor 43);
23. Peraturan Bupati Padang Lawas Utara Nomor 23 Tahun 2021 Tentang Perubahan Kelima Atas Peraturan Bupati Nomor 34 Tahun 2016 Tentang Kedudukan, Organisasi, Tata Kerja Dan Uraian Tugas Pokok Dan Fungsi Perangkat Daerah Kabupaten Padang Lawas Utara. (Berita Daerah Kabupaten Padang Lawas Utara Tahun 2021 Nomor 23);
24. Peraturan Bupati Padang Lawas Utara Nomor 58 Tahun 2021 tentang Kebijakan Akuntansi Pemerintah Daerah Kabupaten Padang Lawas Utara (Berita Daerah Kabupaten Padang Lawas Utara Tahun 2021 Nomor 58) sebagaimana telah diubah dengan Peraturan Bupati Padang Lawas Utara Nomor 23 Tahun 2025 tentang Perubahan Atas Peraturan Bupati Padang Lawas Utara Nomor 58 Tahun 2021 tentang Kebijakan Akuntansi Pemerintah Daerah Kabupaten Padang Lawas Utara (Berita Daerah Kabupaten Padang Lawas Utara Tahun 2025 Nomor 23);
25. Peraturan Bupati Padang Lawas Utara Nomor 59 Tahun 2021 tentang Sistem Akuntansi Pemerintah Daerah Kabupaten Padang Lawas Utara (Berita Daerah Kabupaten Padang Lawas Utara Tahun 2021 Nomor 60);
26. Peraturan Bupati Padang Lawas Utara Nomor 38 Tahun 2023 tentang Perubahan atas Peraturan Bupati Padang Lawas Utara Nomor 42 Tahun 2014 tentang Pedoman Kapitalisasi, Penyusutan dan Pencatatan Barang Milik Daerah Kabupaten Padang Lawas Utara (Berita Daerah Kabupaten Padang Lawas Utara Tahun 2025 Nomor 38);

27. Peraturan Bupati Padang Lawas Utara Nomor 50 Tahun 2024 tentang Penjabaran Anggaran Pendapatan dan Belanja Daerah Kabupaten Padang Lawas Utara Tahun Anggaran 2025 (Berita Daerah Kabupaten Padang Lawas Utara Tahun 2024 Nomor 50);
28. Peraturan Bupati Padang Lawas Utara Nomor 10 Tahun 2025 tentang Petunjuk dan Pelaksanaan Pemungutan Pajak Daerah (Berita Daerah Kabupaten Padang Lawas Utara Tahun 2025 Nomor 10).
29. Peraturan Bupati Padang Lawas Utara Nomor 53 Tahun 2025 tentang Penjabaran Perubahan Anggaran Pendapatan dan Belanja Daerah Kabupaten Padang Lawas Utara Tahun Anggaran 2025 (Berita Daerah Kabupaten Padang Lawas Utara Tahun 2025 Nomor 53).

1.4 Sistematika Penulisan Catatan Atas Laporan Keuangan

Catatan Atas Laporan Keuangan (CaLK) ini disusun dalam bentuk bab, sebanyak 6 bab terdiri dari:

BAB I. Pendahuluan

- 1.1 Umum
- 1.2 Maksud dan Tujuan Penyusunan Laporan Keuangan
- 1.3 Landasan Hukum Penyusunan Laporan Keuangan
- 1.4 Sistematika Penulisan CaLK

BAB II. Ekonomi Makro, Kebijakan Keuangan dan Pencapaian Target Kinerja

- 2.1 Ekonomi Makro / Ekonomi Regional
- 2.2 Asumsi Dasar Dalam Penyusunan APBD TA. 2025
- 2.3 Kebijakan Keuangan
- 2.4 Indikator Pencapaian Target Kinerja APBD

BAB III. Ikhtisar Pencapaian Kinerja Keuangan

- 3.1 Ikhtisar Realisasi Pencapaian Sasaran Kinerja Keuangan
- 3.2 Indikator Pencapaian Sasaran Kinerja Keuangan

BAB IV. Kebijakan Akuntansi

4.1 Entitas Akuntansi

4.2 Entitas Pelaporan

4.3 Basis Akuntansi yang Mendasari Penyusunan Laporan Keuangan

4.4 Basis Pengukuran yang Mendasari Penyusunan Laporan Keuangan

4.5 Penerapan Kebijakan Akuntansi Berkaitan dengan Ketentuan yang Ada Dalam SAP

BAB V. Penjelasan Pos-pos Laporan Keuangan

5.1 LRA

5.1.1 Pendapatan – LRA

5.1.2 Belanja – LRA

5.1.3 Transfer

5.1.4 Pembiayaan

5.2 LPSAL

5.2.1 Saldo Anggaran Lebih Awal

5.2.2 Penggunaan SAL sebagai Penerimaan Pembiayaan Tahun Berjalan

5.2.3 Sisa Lebih Pembiayaan Anggaran SiLPA/SiKPA

5.2.4 Saldo Anggaran Lebih Akhir

5.3 Neraca

5.3.1 Aset

5.3.2 Kewajiban

5.3.3 Ekuitas

5.4 LO

5.4.1 Pendapatan – LO

5.4.2 Beban

5.4.3 Kegiatan Non Operasional – LO

5.4.4 Pos Luar Biasa

5.5 LAK

5.5.1 Arus Kas Bersih dari Aktivitas Operasi

5.5.2 Arus Kas Bersih dari Aktivitas Investasi

5.5.3 Arus Kas Bersih dari Aktivitas Pendanaan

5.5.4 Arus Kas Bersih dari Aktivitas Transitoris

5.5.5 Saldo Akhir Kas

5.6 LPE

5.6.1 Ekuitas Awal

5.6.2 Surplus / Defisit – LO

5.6.3 Dampak Kumulatif Perubahan Kebijakan / Kesalahan Mendasar

5.6.4 Koreksi Ekuitas – Penyisihan Piutang

5.6.5 Koreksi Ekuitas – Aset Tetap

5.6.6 Koreksi Ekuitas – Akumulasi Penyusutan Aset Tetap

5.6.7 Ekuitas Akhir

BAB VI. Penutup

BAB II

EKONOMI MAKRO, KEBIJAKAN KEUANGAN DAN PENCAPAIAN TARGET KINERJA APBD

2.1 Ekonomi Makro / Ekonomi Regional

2.1.1 Capaian Kinerja Makro

Capaian Kinerja Makro merupakan capaian kinerja yang menggambarkan keberhasilan penyelenggaraan pemerintahan daerah secara umum. Capaian Kinerja Makro dihasilkan dari berbagai program yang diselenggarakan oleh pemerintah daerah, pemerintah pusat, pihak swasta dan pihak terkait lainnya dalam pembangunan nasional.

Tabel 2.1 Indikator Capaian Kinerja Makro
Kabupaten Padang Lawas Utara Tahun 2025

No	Indikator Kinerja Makro	Capaian Kinerja Tahun 2024	Capaian Kinerja Tahun 2025	Perubahan (%)
1	2	3	4	5
1	Indeks Pembangunan Manusia	73,45	74,16	0,71
2	Angka Kemiskinan	8,79	8,97	0,18
3	Angka Pengangguran	4,42	3,99	(0,43)
4	Pertumbuhan Ekonomi	4,92	4,99	0,07
5	PDRB Perkapita	Rp 15.822,37	Rp 17.831,27	Rp2.008,90
6	Ketimpangan Pendapatan (Gini Rasio)	0,241	0,223	(0,02)

2.1.1.1 Indeks Pembangunan Manusia

Indeks Pembangunan Manusia (IPM) adalah ukuran perbandingan dari harapan hidup, melek huruf, pendidikan dan standar hidup. IPM menjelaskan bagaimana penduduk dapat mengakses hasil pembangunan dalam memperoleh pendapatan, kesehatan, pendidikan, dan sebagainya.

IPM di Kabupaten Padang Lawas Utara dari tahun sebelumnya menunjukkan trend positif. Perkembangan ini menunjukkan semakin membaiknya pembangunan manusia secara umum di Padang Lawas Utara. Pada tahun 2025, capaian IPM Padang Lawas Utara sudah mencapai 74,16. Angka ini meningkat 0,71 poin dari capaian pada tahun 2024 sebesar 73,45. Angka IPM dihitung dari agregasi tiga dimensi, yaitu umur panjang dan hidup sehat, pengetahuan, serta standar hidup layak Dimensi umur panjang dan hidup sehat diwakili oleh indikator umur harapan hidup saat lahir. Sementara itu, rata-rata lama sekolah dan harapan lama sekolah merupakan indikator yang mewakili dimensi pengetahuan. Terakhir, dimensi standar hidup layak Indonesia diwakili oleh indikator pengeluaran per kapita yang disesuaikan. Adapun faktor pendorong keberhasilan pencapaian indikator Indeks Pembangunan Manusia (IPM) adalah sebagai berikut:

1. Kemajuan teknologi di bidang kesehatan, peningkatan sarana dan prasarana kesehatan serta kepedulian masyarakat terhadap gaya hidup sehat; dan
2. Adanya peningkatan capaian (stock) dan penambahan (flow) sumber daya manusia yang berkualitas.

2.1.1.2 Angka Kemiskinan

Angka kemiskinan adalah persentase penduduk miskin di suatu wilayah. Angka ini merupakan data makro yang dirilis oleh Badan Pusat Statistik (BPS). Angka kemiskinan yang dirilis BPS Padang Lawas Utara merupakan data makro dan merupakan hasil Susenas (Survey Sosial Ekonomi Nasional) yang menunjukkan

persentase penduduk miskin terhadap jumlah penduduk di wilayah Padang Lawa Utara.

Cara menghitung angka kemiskinan Menghitung garis kemiskinan, Menghitung jumlah penduduk miskin, Menghitung persentase penduduk miskin terhadap jumlah penduduk

Angka kemiskinan di Kabupaten Padang Lawas Utara dari tahun sebelumnya menunjukkan trend positif. Perkembangan ini menunjukkan semakin membaiknya perekonomian secara umum di Padang Lawas Utara. Pada tahun 2025, capaian Angka kemiskinan Padang Lawas Utara sudah mencapai 8,97. Angka ini meningkat 0,18 poin dari capaian pada tahun 2024 sebesar 8,79. Adapun Faktor-faktor penyebab kemiskinan antara kurangnya lapangan kerja, kurangnya pendidikan, konflik kerusuhan, perubahan iklim atau bencana alam, ketidakadilan sosial, kekurangan sumber daya air dan makanan, minimnya infrastruktur, kurangnya dukungan pemerintah, kualitas kesehatan yang kurang baik, dan harga kebutuhan yang tinggi.

2.1.1.3 Angka Pengangguran

Tingkat pengangguran adalah persentase mereka yang ingin bekerja, namun tidak memiliki pekerjaan. Tingkat pengangguran diperoleh melalui survei terhadap ribuan rumah tangga. Tingkat pengangguran dapat dihitung dengan cara membandingkan jumlah pengangguran dengan jumlah angkatan kerja yang dinyatakan dalam persen.

Mengambil sumber dari Badan Pusat Statistik Kabupaten Padang Lawas Utara Tingkat Pengangguran Terbuka (TPT) Kabupaten Padang Lawas Utara mengalami penurunan persentase di tahun 2025. Kondisi ini menunjukkan bahwa terdapat penurunan tingkat pengangguran di Kabupaten Padang Lawas Utara. Pada tahun 2025, Pengangguran Terbuka (TPT) menunjukkan indikasi tingkat pengangguran terbuka dikalangan angkatan kerja. Pada tahun 2025 TPT Kabupaten Padang Lawas Utara adalah 3,99

persen. Angka ini lebih rendah 0,43 poin dibandingkan Tingkat Pengangguran Terbuka (TPT) tahun 2024 sebesar 4,42 persen.

2.1.1.4 Pertumbuhan Ekonomi

Secara keseluruhan perekonomian Kabupaten Padang Lawas Utara tahun 2025 tumbuh sebesar 4,99% meningkat dibandingkan tahun 2024 hanya 0,70%, Sektor Pertanian, Kehutanan, dan Perikanan kontributor utama dengan peranan mencapai 42,98% selanjutnya diikuti oleh sektor industri pengolahan sebesar 19,20%, sektor konstruksi sebesar 12,53%, sektor perdagangan besar dan eceran sebesar 11,47%, sektor real estate sebesar 4,31 sementara sektor lainnya memberikan total kontribusi sebesar 9,51% terhadap perekonomian di Kabupaten Padang Lawas Utara.

Grafik 1 Pertumbuhan Ekonomi

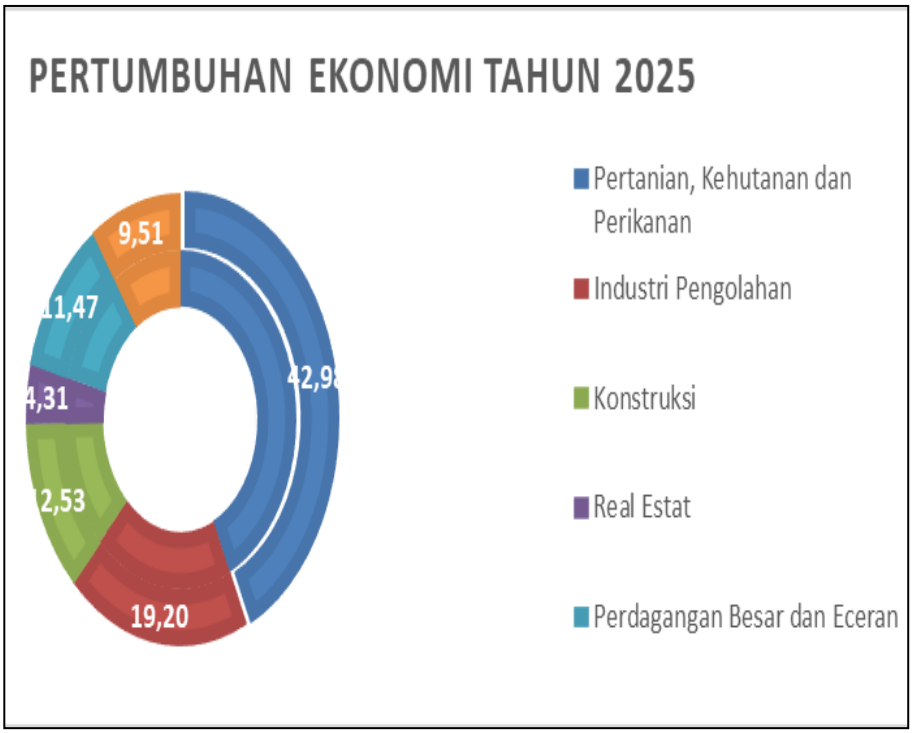

2.1.1.5 Produk Domestik Regional Bruto (PDRB) Perkapita

PDRB Kabupaten Padang Lawas Utara Atas Harga Berlaku (ADHB) pada tahun 2025 sebesar Rp17.831,27 juta. Kategori Pertanian, Kehutanan, dan Perikanan kontributor utama dengan peranan mencapai 42,98%.

Berdasarkan harga konstan 2010, PDRB Kabupaten Padang Lawas Utara Tahun 2025 sebesar Rp9,855.950 juta.

Laju Pertumbuhan PDRB secara keseluruhan perekonomian Kabupaten Padang Lawas Utara Tahun 2025 tumbuh sebesar 4,99% meningkat dibandingkan tahun 2024 hanya 0,70%.

PDRB Perkapita merupakan indikator ekonomi makro penting lainnya yang menggambarkan tingkat kemakmuran penduduk, walaupun PDRB Perkapita tidak dapat dijadikan dasar untuk melihat sepenuhnya kesejahteraan masyarakat suatu daerah, tapi minimal dapat dijadikan indikator yang sangat sederhana untuk melihat apakah perubahan perekonomian daerah dapat mengimbangi perubahan penduduk.

PDRB perkapita Kabupaten Padang Lawas Utara Atas Dasar Harga Berlaku Tahun 2025 tumbuh sebesar 4,99% meningkat dibandingkan tahun 2024 hanya 4,92%. PDRB Perkapita Kabupaten Padang Lawas Utara Tahun 2025 sebesar Rp17.831,27 juta meningkat Rp2.008,90 juta dibandingkan tahun 2024 sebesar Rp15.822,37 juta. Adanya peningkatan PDRB per kapita tersebut belum dapat menggambarkan pemerataan pendapatan masyarakat disetiap strata ekonomi karena kontribusi sektor ekonomi kerakyatan masih sangat kecil terhadap PDRB.

2.1.1.6 Ketimpangan Pendapatan (Gini Rasio)

Ketimpangan Pendapatan (Gini Rasio), atau Indeks Gini, adalah alat ukur yang digunakan untuk mengukur tingkat ketimpangan atau kesenjangan distribusi pendapatan atau kekayaan di suatu wilayah, dengan nilai berkisar antara 0 (pemerataan sempurna) hingga 1 (ketimpangan sempurna). Perbandingan antara

target dan realisasi pada indikator kinerja utama angka gini rasio mulai tahun 2021 – 2024, dapat dilihat pada tabel berikut:

Gini Ratio menggambarkan pemerataan dan ketimpangan secara keseluruhan, mulai dari pendapatan hingga distribusi dengan rentang skor 0 – 1.

Interpretasi:

- Semakin mendekati 0, berarti distribusi pendapatan semakin merata.
- Semakin mendekati 1, berarti distribusi pendapatan semakin timpang.

Contoh:

- Jika Gini Ratio suatu wilayah adalah 0, maka semua orang memiliki pendapatan yang sama.
- Jika Gini Ratio suatu wilayah adalah 1, maka satu orang atau kelompok orang memiliki semua pendapatan, sementara yang lain tidak memiliki apa-apa.

Tujuan:

Gini Ratio digunakan untuk memantau dan mengevaluasi tingkat ketimpangan ekonomi dan sosial di suatu wilayah, serta untuk merancang kebijakan yang dapat mengurangi kesenjangan.

Contoh Penggunaan:

Gini Ratio sering digunakan oleh pemerintah, lembaga riset, dan organisasi internasional untuk mengevaluasi kebijakan pembangunan dan kesejahteraan sosial.

Data BPS:

Badan Pusat Statistik (BPS) Kabupaten Padang Lawas Utara mempublikasikan data Gini Ratio secara berkala Angka Ketimpangan Pendapatan (Gini Rasio) di Kabupaten Padang Lawas Utara dari tahun sebelumnya menunjukkan capaian Angka sudah mencapai 0,241 persen. Angka ini menurun 0,018 poin untuk capaian pada tahun 2025 sebesar 0,223 persen.

2.2 Asumsi Dasar Dalam Penyusunan APBD TA 2025

2.2.1 Asumsi dasar yang digunakan dalam APBD

1. Dalam proses penyusunan dan penetapan APBD melibatkan partisipasi masyarakat, sehingga masyarakat mengetahui hak dan kewajibannya dalam pelaksanaan APBD.
2. APBD yang disusun harus dapat menyajikan informasi secara terbuka dan mudah diakses oleh masyarakat.
3. Pendapatan yang direncanakan merupakan perkiraan yang terukur secara residual yang dapat dicapai setiap sumber pendapatan, sedangkan belanja yang dianggarkan merupakan batas tertinggi pengeluaran.
4. Penganggaran pengeluaran harus didukung adanya kepastian tersedianya penerimaan dalam jumlah yang cukup.
5. Dana yang tersedia dimanfaatkan sebaik mungkin untuk dapat menghasilkan peningkatan pelayanan dan kesejahteraan masyarakat.

2.2.2 Laju Inflasi

Pertumbuhan ekonomi yang tinggi, disertai tingkat perkembangan harga (inflasi) tinggi berdampak terhadap menurunnya daya beli masyarakat. Dalam dimensi makro inflasi yang tinggi dapat mengurangi daya saing atas produk barang dan jasa. Laju inflasi regional Padang Lawas Utara secara keseluruhan (umum) diharapkan kurang dari 1,75%, sehingga diperlukan kebijakan Pemerintah Daerah guna menjaga stabilitas harga, dengan melihat tingkat inflasi dari berbagai sektoral tahun yang lalu.

2.2.3 Lain-lain Asumsi

Lain-lain asumsi yang digunakan untuk mengambil Kebijakan Umum APBD TA 2025 di Kabupaten Padang Lawas Utara masih mengacu pada kebijakan APBN. Dari kelima asumsi dasar dalam penyusunan APBN yaitu asumsi makro (Nilai Tukar, Inflasi, dan Suku Bunga) digunakan sebagai acuan dalam Penyusunan Kebijakan Umum APBD.

2.3 Kebijakan Keuangan

Kebijakan alokasi penganggaran dalam rangka mewujudkan pembangunan Kabupaten Padang Lawas Utara Tahun 2025 secara umum ditujukan dalam rangka mengatasi permasalahan utama dengan tetap memperhatikan pemenuhan kebutuhan dasar seperti pendidikan, kesehatan, infrastruktur serta penanggulangan kemiskinan.

Berkenaan dengan hal tersebut diatas, agar alokasi anggaran pada program dan kegiatan Organisasi Perangkat Daerah (OPD) lebih realistis, terukur serta akuntabel perlu disusun kebijakan pendapatan, belanja dan pembiayaan daerah sebagai pedoman dalam penyusunan APBD Kabupaten Padang Lawas Utara Tahun 2025.

2.3.1 Kebijakan Umum Pendapatan Daerah

Dalam kebijakan perencanaan pendapatan daerah Pemerintah Daerah memperhatikan hal-hal sebagai berikut:

a. Pendapatan daerah meliputi semua penerimaan uang melalui Rekening Kas Umum Daerah (RKUD), yang menambah ekuitas dana lancar sebagai hak Pemerintah Daerah dalam satu TA yang tidak perlu dibayar kembali oleh daerah.
b. Seluruh pendapatan daerah dianggarkan dalam APBD secara bruto, mempunyai makna bahwa jumlah pendapatan yang dianggarkan tidak boleh dikurangi dengan belanja yang digunakan dalam rangka menghasilkan pendapatan tersebut dan/atau dikurangi dengan bagian pemerintah pusat/daerah lain dalam rangka bagi hasil.
c. Pendapatan daerah merupakan perkiraan yang terukur secara rasional yang dapat dicapai untuk setiap sumber pendapatan.
d. Sumber pendapatan daerah masih tetap mengandalkan penerimaan yang berasal dari dana perimbangan/transfer pemerintah pusat, namun tetap mengupayakan dengan terus meningkatkan penerimaan asli daerah (PAD) dengan tidak menetapkan kebijakan yang memberatkan dunia usaha dan masyarakat.
e. Kebijakan umum pendapatan daerah adalah meningkatkan efektivitas dan optimalisasi sumber-sumber pendapatan, melalui:
    1) Penyusunan Perda tentang pungutan pajak dan retribusi daerah sesuai peraturan yang berlaku sebagai landasan hukum penarikan PAD.

2) Intensifikasi dan ekstensifikasi sumber-sumber penerimaan daerah dan sumber-sumber penerimaan lainnya yang sah.

3) Peningkatan kesadaran dan ketaatan masyarakat untuk membayar pajak dan retribusi sesuai dengan peraturan perUUan yang berlaku.

4) Pengelolaan dan pemanfaatan aset–aset daerah yang potensial.

2.3.2 Kebijakan Akuntansi Belanja

Kebijakan akuntansi belanja mengatur perlakuan akuntansi atas belanja yang meliputi pengakuan, pengukuran, penyajian dan pengungkapannya dalam penyusunan Laporan Keuangan pemerintah daerah.

Penggunaan anggaran dilaksanakan secara efektif dan efisien serta harus memuat target pencapaian kinerja yang terukur dalam rangka peningkatan pelayanan dan kesejahteraan masyarakat.

Belanja adalah semua pengeluaran dari Rekening Kas Umum Daerah dan Bendahara Pengeluaran yang mengurangi Saldo Anggaran Lebih dalam periode tahun anggaran bersangkutan yang tidak akan diperoleh pembayarannya kembali oleh pemerintah.

Belanja merupakan unsur/komponen penyusunan Laporan Realisasi Anggaran (LRA) yang terdiri dari:

2.3.2.1 Kebijakan Belanja Operasi

Belanja Operasi adalah pengeluaran anggaran untuk kegiatan sehari-hari yang memberi manfaat jangka pendek. Belanja operasi antara lain meliputi belanja pegawai, belanja barang dan jasa, belanja bunga, belanja subsidi, belanja hibah, dan belanja bantuan sosial.

1. Belanja Pegawai

   a. Belanja pegawai merupakan kompensasi terhadap pegawai baik dalam bentuk uang atau barang, yang harus dibayarkan kepada pejabat negara, pegawai negeri sipil, dan pegawai yang dipekerjakan oleh pemerintah daerah yang belum berstatus PNS sebagai imbalan atas pekerjaan yang telah

dilaksanakan, kecuali pekerjaan yang berkaitan dengan pembentukan modal.

b. Belanja pegawai digunakan untuk menganggarkan kompensasi yang diberikan kepada Kepala Daerah, wakil Kepala Daerah, pimpinan dan anggota DPRD, serta pegawai ASN dan ditetapkan sesuai dengan ketentuan peraturan perundang-undangan.

c. Penganggaran belanja pegawai antara lain berupa gaji/uang representasi dan tunjangan, tambahan penghasilan pegawai ASN, belanja penerimaan lainnya pimpinan dan anggota DPRD serta Kepala Daerah dan wakil Kepala Daerah, insentif pemungutan pajak daerah dan retribusi daerah/jasa layanan lainnya yang diamanatkan dalam peraturan perundang-undangan, dan honorarium.

d. Penganggaran belanja pegawai tersebut bagi:

1) Kepala Daerah dan wakil Kepala Daerah dengan mempedomani ketentuan sebagai berikut :

a) Peraturan Pemerintah Nomor 109 Tahun 2000 tentang Kedudukan Keuangan Kepala Daerah dan Wakil Kepala Daerah.

b) Biaya Penunjang operasional sebagaimana dimaksudkan pada pasal 9 ayat (2) Peraturan Pemerintah Nomor 109 Tahun 2000 yang semula tertulis ‘Biaya Penunjang Operasional Kada Kabupaten/Kota “termasuk didalamnya ‘Biaya Penunjang Operasional Wakil Kada Kabupaten/Kota”.

2) Pimpinan dan Anggota DPRD didasarkan pada:

a) Peraturan Pemerintah Nomor 24 Tahun 2004 tentang Kedudukan Protokoler dan Keuangan Pimpinan dan Anggota Dewan Perwakilan Rakyat Daerah (Lembaran Negara Republik Indonesia Nomor 90 Tahun 2004, Tambahan Lembaran Negara Republik Indonesia Nomor 4416), sebagaimana telah beberapa kali diubah terakhir dengan Peraturan Pemerintah Nomor 21 Tahun 2007 tentang

Perubahan Ketiga atas Peraturan Pemerintah Nomor 24 Tahun 2004 tentang Kedudukan Protokoler dan Keuangan Pimpinan dan Anggota Dewan Perwakilan Rakyat Daerah (Lembaran Negara Republik Indonesia Nomor 47 Tahun 2007).

b) Peraturan Pemerintah Nomor 18 Tahun 2017 tentang Hak Keuangan dan Administratif Pimpinan dan Anggota Dewan Perwakilan Rakyat Daerah (Lembaran Negara Republik Indonesia Tahun 2017 Nomor 106, Tambahan Lembaran Negara Republik Indonesia Nomor 6057);

c) Peraturan Menteri Dalam Negeri Nomor 62 Tahun 2017 tentang Pengelompokan Kemampuan Keuangan Daerah, Penganggaran dan Pertanggungjawaban Penggunaan Belanja Penunjang Operasional Pimpinan DPRD serta Tata Cara Pengembalian Tunjangan Komunikasi Intensif dan Dana Operasional.

3) Pegawai ASN diprioritaskan untuk belanja pegawai dalam rangka peningkatan kesejahteraan pegawai dan peningkatan kinerja dengan uraian sebagai berikut:

a) Penganggaran untuk gaji pokok dan tunjangan ASN disesuaikan dengan ketentuan peraturan perundang-undangan serta memperhitungkan rencana kenaikan gaji pokok dan tunjangan ASN serta pemberian gaji ketiga belas dan tunjangan hari raya.

b) Perencanaan pertambahan/*accres* dari belanja pegawai (gaji pokok dan tugas tunjangan) untuk mengantisipasi adanya kenaikan gaji berkala, mutasi dan penambahan aparatur sipil negara (ASN).

c) Tambahan penghasilan ASN diberikan berdasarkan beban kerja atau tempat bertugas atau kondisi kerja atau kelangkaan profesi, dimana besarannya akan disesuaikan dengan kemampuan keuangan daerah, demikian juga dengan pemberian intensif kepada ASN.

d) Kepada ASN non pejabat fungsional/struktural diberikan tunjangan umum
e) Pemberian tunjangan kependidikan bagi tenaga pendidikan, tenaga kesehatan dan tenaga penyuluhan.

2. Belanja Barang dan Jasa

a. Belanja barang dan jasa digunakan untuk menganggarkan pengadaan barang/jasa yang nilai manfaatnya kurang dari 12 (dua belas) bulan, termasuk barang/jasa yang akan diserahkan atau dijual kepada masyarakat/pihak lain dalam rangka melaksanakan program, kegiatan dan sub kegiatan Pemerintahan Daerah guna pencapaian sasaran prioritas daerah yang tercantum dalam RPJMD pada SKPD terkait.

b. Belanja barang dan jasa diuraikan dalam objek belanja barang, belanja jasa, belanja pemeliharaan, belanja perjalanan dinas, dan Belanja Uang dan/atau Jasa untuk diberikan kepada Pihak Ketiga/Pihak Lain/Masyarakat.

c. Kebijakan penganggaran belanja barang dan jasa memperhatikan ketentuan:

1) Belanja Barang digunakan untuk menganggarkan pengadaan barang berupa barang pakai habis, barang tak habis pakai, dan barang bekas dipakai.

2) Belanja Jasa digunakan untuk menganggarkan pengadaan jasa yang nilai manfaatnya kurang dari 12 bulan yang dibatasi serta didasarkan pada pertimbangan bahwa keberadaannya dalam sub kegiatan memiliki peranan dan kontribusi nyata terhadap pelaksanaan sub kegiatan dan pencapaian target kinerjanya.

3. Belanja Bunga

a. Belanja bunga digunakan Pemerintah Daerah untuk menganggarkan pembayaran bunga utang yang dihitung atas kewajiban pokok utang berdasarkan perjanjian pinjaman sesuai dengan ketentuan peraturan perundang-undangan.

Belanja bunga antara lain berupa belanja bunga utang pinjaman dan belanja bunga utang obligasi daerah.

b. Belanja bunga berupa belanja bunga utang pinjaman, belanja bunga utang obligasi dianggarkan pembayarannya dalam APBD tahun anggaran berkenaan.

c. Belanja bunga yang digunakan untuk menganggarkan pembayaran bunga utang yang tidak berasal pembayaran atas kewajiban pokok utang, dianggarkan pembayarannya dalam APBD tahun anggaran berkenaan.

4. Belanja Hibah

a. Belanja hibah berupa uang, barang, atau jasa dapat dianggarkan dalam APBD sesuai dengan kemampuan keuangan daerah setelah memprioritaskan pemenuhan belanja urusan pemerintahan wajib dan Urusan Pemerintahan Pilihan, kecuali ditentukan lain sesuai dengan ketentuan peraturan perundang-undangan.

b. Belanja hibah dialokasikan untuk mendukung fungsi penyelenggaraan pemerintahan daerah yang dilakukan seperti Hibah kepada Lembaga Pengembangan Tilawatil Qur'an (LPTQ), Badan Kemakmuran Mesjid (BKM) Mesjid Raya, Dewan Mesjid Indonesia (DMI), Badan Kontak Majelis Taklim (BKMT), Ikatan Persaudaraan Haji (IPHI), Forum Komunikasi Umat Beragama (FKUB), BAZNAS, Muslimat NU, Lembaga Seni dan Qasidah Indonesia (LASQI), Majelis Ulama Indonesia (MUI), AL-JAMIYATUL WASLIYAH, Nahdatul Ulama (NU), Palang Merah Indonesia (PMI), Komite Olahraga Nasional Indonesia (KONI), Komite Nasional Pemuda Indonesia (KNPI), AMPI Paluta, Keluarga Besar Putra Putri Polri (KBPPP), Pemuda Panca Marga (PPM), Pemuda Panca Marga, PRAMUKA, Korps Alumni Himpunan Mahasiswa Islam (KAHMI), Pemuda Pancasila (PP), Forum Komunikasi Putra Putri Purnawirawan ABRI (FKPPI), Ikatan Pemuda Karya (IPK), Kelompok Tani Nelayan

Andalan (KTNA), Lembaga Adat dan Budaya, Persatuan Wartawan Indonesia (PWI), Karang Taruna, BAPERA, Shakawirakartika, Bhayangkara, Kelompok Belajar (KB), Taman Kanak-kanak (TK), Pendidikan Anak Usia Dini (PAUD) di wilayah Kabupaten Padang Lawas Utara, Komisi Pemilihan Umum (KPU), Bawaslu, Harkamtibnas, Reset Polres, Satuan Brimob, Komando Resort, Kodim, Pesta Paduan Suara Gerejawi (PESPARAWI) dan Pusat Kegiatan Belajar Masyarakat serta Partai Politik (Parpol).

5. Belanja Bantuan Sosial

   a. Dalam rangka meningkatkan kualitas kehidupan sosial dan ekonomi masyarakat, Pemerintah Daerah dapat memberikan bantuan sosial kepada kelompok Organisasi masyarakat/ profesi namun tetap dilakukan secara selektif/tidak mengikat dan jumlahnya dibatasi.

   b. Belanja bantuan sosial dapat dianggarkan dalam APBD sesuai dengan kemampuan keuangan daerah setelah memprioritaskan pemenuhan belanja urusan pemerintahan wajib dan urusan pemerintahan pilihan, kecuali ditentukan lain sesuai dengan ketentuan peraturan perundang-undangan.

2.3.2.2 Kebijakan Belanja Modal

Belanja Modal adalah pengeluaran anggaran untuk perolehan aset tetap dan aset lainnya yang memberi manfaat lebih dari satu periode akuntansi. Belanja modal meliputi antara lain belanja modal untuk perolehan tanah, gedung dan bangunan, peralatan, dan aset tak berwujud. Nilai yang dianggarkan dalam belanja modal sebesar harga beli/bangunan aset ditambah seluruh belanja yang terkait dengan pengadaan/pembangunan aset sampai aset tersebut siap digunakan.

Belanja modal digunakan untuk menganggarkan pengeluaran yang dilakukan dalam rangka pengadaan aset tetap dan aset lainnya.

Nilai aset tetap yang dianggarkan dalam belanja modal tersebut adalah sebesar harga beli atau bangun aset ditambah seluruh

belanja yang terkait dengan pengadaan/pembangunan aset sampai aset siap digunakan, sesuai dengan yang dimaksud dalam Pasal 64 ayat (4) Peraturan Pemerintah Nomor 12 tahun 2019 tentang Pengelolaan Keuangan Daerah, Peraturan Pemerintah Nomor 71 tahun 2010 tentang Standar Akuntansi Pemerintahan dan Peraturan Bupati Padang Lawas Utara Nomor 58 Tahun 2021 tentang Standar Akuntansi Pemerintah Daerah Kabupaten Padang Lawas Utara.

2.3.2.3 Kebijakan Belanja Tidak Terduga

Belanja tidak terduga digunakan untuk menganggarkan:

1. Pengeluaran untuk keadaan darurat termasuk keperluan mendesak yang tidak dapat diprediksi sebelumnya. Keadaan darurat meliputi bencana alam, bencana non-alam, bencana sosial dan/atau kejadian luar biasa, pelaksanaan operasi pencarian dan pertolongan, dan/atau kerusakan sarana/prasarana yang dapat mengganggu kegiatan pelayanan publik.
2. Keperluan mendesak sesuai dengan karakteristik masing-masing Pemerintah Daerah dilaksanakan sesuai dengan ketentuan peraturan perundang-undangan.

2.3.2.4 Kebijakan Belanja Transfer

Belanja Transfer adalah belanja berupa pengeluaran uang atau kewajiban untuk mengeluarkan uang dari entitas pelaporan kepada suatu entitas pelaporan lain yang diwajibkan oleh peraturan perundang-undangan.

Belanja transfer merupakan pengeluaran uang dari Pemerintah Daerah kepada Pemerintah Daerah lainnya dan/atau dari Pemerintah Daerah kepada pemerintah desa.

Belanja transfer dirinci atas jenis:

1. Belanja Bagi Hasil, digunakan untuk menganggarkan bagi hasil yang bersumber dari:

a. pendapatan pajak daerah Kabupaten Padang Lawas Utara kepada pemerintahan desa.

b. pendapatan retribusi daerah Kabupaten Padang Lawas Utara kepada pemerintahan desa.

2. Belanja Bantuan Keuangan Belanja bantuan keuangan dapat dianggarkan sesuai dengan kemampuan keuangan daerah setelah memprioritaskan pemenuhan belanja urusan pemerintahan wajib dan urusan pemerintahan pilihan serta alokasi belanja yang diwajibkan oleh peraturan perundang-undangan, kecuali ditentukan lain sesuai dengan ketentuan peraturan perundang-undangan.

   Pemberian bantuan keuangan bersifat umum atau bersifat khusus. Bantuan keuangan yang bersifat umum peruntukan dan pengelolaannya diserahkan kepada Pemerintah Daerah dan/atau pemerintah desa penerima bantuan.

Belanja Daerah Kabupaten Padang Lawas Utara diprioritaskan untuk mendanai urusan pemerintahan wajib terkait pelayanan dasar yang ditetapkan dengan Standar Pelayanan Minimal (SPM), sebagaimana diatur dalam Peraturan Pemerintah Nomor 2 Tahun 2018 tentang Standar Pelayanan Minimal serta berpedoman pada Peraturan Menteri Dalam Negeri Nomor 15 Tahun 2024 tentang Pedoman Penyusunan Anggaran Pendapatan dan Belanja Daerah Tahun Anggaran 2025. Mandatory Spending adalah belanja atau pengeluaran daerah yang sudah diatur oleh undang-undang.

Tujuan mandatory spending ini adalah untuk mengurangi masalah ketimpangan sosial dan ekonomi daerah. Mandatory spending dalam tata kelola keuangan pemerintah daerah meliputi hal-hal sebagai berikut:

Tabel 2.2 Mandatory Spending APBD Kabupaten Padang Lawas Utara Tahun 2023 - 2025

(dalam rupiah)

No.	Mandatory Spending	Anggaran 2023	Alokasi (%)	Realisasi 2023	Realisasi (%)
1	Pendidikan	301.732.362.716,00	24,47%	278.781.523.362,00	92,39%
2	Infrastruktur	162.804.092.964,00	18,50%	146.756.482.338,00	90,14%

No.	Mandatory Spending	Anggaran 2023	Alokasi (%)	Realisasi 2023	Realisasi (%)
3	Pegawai	349.310.857.960,00	28,34%	320.746.867.417,00	91,82%
4	ADD	58.277.980.200,00	9,75%	58.277.980.200,00	100,00%
5	Pengawasan	7.290.548.210,00	0,59%	7.163.486.493,00	98,26%

(dalam rupiah)

No.	Mandatory Spending	Anggaran 2024	Alokasi (%)	Realisasi 2024	Realisasi (%)
1	Pendidikan	371.139.394.767,00	28,75%	363.967.776.241,00	98,07%
2	Infrastruktur	238.627.010.680,00	25,63%	234.108.018.731,00	98,11%
3	Pegawai	340.597.016.635,00	26,38%	328.291.166.143,00	96,39%
4	ADD	59.284.023.600,00	9,72%	59.284.023.600,00	100,00%
5	Pengawasan	4.823.967.844,00	0,37%	4.535.494.228,00	94,02%

(dalam rupiah)

No.	Mandatory Spending	Anggaran 2025	Alokasi (%)	Realisasi 2025	Realisasi (%)
1	Pendidikan	325.705.011.670,00	27,75%	307.952.210.068,00	94,55%
2	Infrastruktur	115.374.575.112,00	13,90%	102.521.132.097,00	88,86%
3	Pegawai	435.624.786.857,00	37,12%	415.249.388.984,00	95,32%
4	ADD	57.206.236.400,00	9,86%	57.024.274.150,00	99,68%
5	Pengawasan	5.709.406.190,00	0,49%	5.369.430.734,00	94,05%

Tabel 2.3 Perhitungan Alokasi Fungsi Pendidikan Kabupaten Padang Lawas Utara Tahun 2025

(dalam rupiah)

No	Komponen Perhitungan	Anggaran 2025	Realisasi 2025
1	a. Urusan Bidang Pendidikan	313.881.928.764,00	296.676.986.523,00

No	Komponen Perhitungan	Anggaran 2025	Realisasi 2025
	1) Belanja Operasi:		
	a. belanja pegawai;	235.435.163.633,00	223.539.213.420,00
	b. belanja barang dan jasa;	41.194.600.929,00	39.193.717.283,00
	c. belanja hibah;	7.757.155.000,00	7.576.076.650,00
	d. belanja bantuan sosial.	570.600.000,00	504.500.000,00
	2) Belanja Modal	28.924.409.202,00	25.863.479.170,00
b.	Urusan Bidang Kebudayaan:	1.102.104.000,00	1.101.883.740,00
	1) Belanja Operasi:		
	a. belanja pegawai;	0,00	0,00
	b. belanja barang dan jasa;	1.006.259.000,00	1.006.038.740,00
	c. belanja hibah;	0,00	0,00
	d. belanja bantuan sosial.	0,00	
	2) Belanja Modal	95.845.000,00	95.845.000,00
c.	Urusan Urusan Bidang Perpustakaan:	3.987.064.416,00	3.851.121.498,00
	1) Belanja Operasi:		
	a. belanja pegawai;	2.216.658.974,00	2.141.879.568,00
	b. belanja barang dan jasa;	1.348.210.100,00	1.309.450.485,00
	c. belanja hibah;	0,00	
	d. belanja bantuan sosial.	0,00	
	2) Belanja Modal	422.195.342,00	399.791.445,00
d.	Urusan Bidang Kepemudaan dan Olahraga:	5.343.337.490,00	4.932.603.307,00
	1) Belanja Operasi:		
	a. belanja pegawai;	1.900.935.490,00	1.682.502.094,00
	b. belanja barang dan jasa;	2.156.472.500,00	2.115.129.403,00

No	Komponen Perhitungan	Anggaran 2025	Realisasi 2025
	c. belanja hibah;	1.135.000.000,00	985.000.000,00
	d. belanja bantuan sosial.		
	2) Belanja Modal	150.929.500,00	149.971.810,00
e.	Belanja di luar Urusan Pendidikan, Urusan Kebudayaan, Urusan Perpustakaan dan Urusan Kepemudaan dan Olahraga yang menunjang kebutuhan masyarakat dibidang Pendidikan, antara lain:	1.390.577.000,00	1.389.615.000,00
	1) Belanja Transfer:		
	Belanja bantuan keuangan		
	2) Sub kegiatan Penyusunan Program Kerja di Bidang Pendidikan Politik, Etika Budaya Politik, Peningkatan Demokrasi, Fasilitasi Kelembagaan Pemerintahan, Perwakilan dan Partai Politik, Pemilihan Umum/Pemilihan Umum Kepala Daerah, serta Pemantauan Situasi Politik di Daerah pada SKPD Badan Kesatuan Bangsa Dan Politik	1.390.577.000,00	1.389.615.000,00
2	Anggaran Fungsi Pendidikan (a+b+c+d+e)	325.705.011.670,00	307.952.210.068,00
3	Total Belanja Daerah	1.173.588.855.990,00	1.067.936.314.790,54
4	Rasio anggaran pendidikan (2:3) x 100%	**27,75**	**28,84**

Tabel 2.4 Perhitungan Alokasi Fungsi Infrastruktur Daerah Kabupaten Padang Lawas Utara Tahun 2025

(dalam rupiah)

No	Komponen Perhitungan	Anggaran P APBD 2025	Realisasi 2025
1	Total Belanja Daerah	1.173.588.855.990,00	1.067.936.314.790,54
2	Belanja Bantuan Keuangan.	343.742.847.400,00	281.832.759.540,00
3	Selisih	829.846.008.590,00	786.103.555.250,54
4	Minimal Belanja Infrastruktur Pelavanan Publik (40% x Selisih)	331.938.403.436,00	314.441.422.100,22

No	Komponen Perhitungan	Anggaran P APBD 2025	Realisasi 2025
1	a) Belanja Modal	80.840.960.339,00	70.111.098.270,00
	1) tanah;	0,00	0,00
	2) peralatan dan mesin;	27.358.219.923,00	26.000.840.593,00
	3) bangunan dan gedung;	18.614.850.175,00	10.378.843.597,00
	4) jalan, jaringan dan irigasi;	29.176.909.599,00	28.064.328.885,00
	5) aset tetap lainnya;	5.580.980.642,00	5.567.551.445,00
	6) aset lainnya.	110.000.000,00	99.533.750,00
	b) Belanja Pemeliharaan	17.338.577.773,00	16.305.113.985,00
2	a) Belanja Hibah;	14.806.837.000,00	14.378.890.842,00
	b) Belanja Bantuan Sosial;	2.388.200.000,00	1.726.029.000,00
3	Jumlah Belanja Infrastruktur Daerah (1+2)	**115.374.575.112,00**	**102.521.132.097,00**
	RASIO Terhadap Total Belanja (%)	**13,90**	**13,04**

Tabel 2.5 Mandatory Spending Fungsi Belanja Pegawai Kabupaten Padang Lawas Utara Tahun 2025

(dalam rupiah)

No	Uraian Mandatory Spending Belanja Pegawai	Anggaran 2025	Realisasi 2025	%
1	Belanja Gaji dan Tunjangan ASN	292.400.989.823,00	281.768.338.660,00	96,36%
2	Belanja Tambahan Penghasilan ASN	36.769.511.988,00	32.000.551.000,00	87,03%
3	Belanja Gaji dan Tunjangan DPRD	14.581.532.314,00	14.556.532.314,00	99,83%
4	Belanja Gaji dan Tunjangan KDH/WKDH	194.922.242,00	123.694.910,00	63,46%
5	Belanja Penerimaan Lainnya Pimpinan DPRD serta KDH/WKDH	420.000.000,00	390.880.000,00	93,07%
6	Belanja Pegawai BOS	6.128.152.000,00	6.128.152.000,00	100,00%
7	Belanja Honorarium	0,00	0,00	0,00

No	Uraian Mandatory Spending Belanja Pegawai	Anggaran 2025	Realisasi 2025	%
	Jumlah	**350.495.108.367,00**	**334.968.148.884,00**	**95,57%**
8	Belanja Tunjangan Profesi Guru (TPG) PNSD	72.393.864.340,00	70.490.196.000,00	97,37%
9	Belanja Tunjangan Khusus Guru (TKG) PNSD	11.474.455.550,00	8.698.390.500,00	75,81%
10	Belanja Tambahan Penghasilan (Tamsil) Guru PNSD	707.205.000,00	596.500.000,00	84,35%
11	Belanja Tunjangan Profesi Guru (TPG) PPPK	403.653.600,00	403.653.600,00	100,00%
12	Belanja Tambahan Penghasilan (Tamsil) Guru PPPK	150.500.000,00	92.500.000,00	61,46%
	Jumlah	**85.129.678.490,00**	**80.281.240.100,00**	**94,30%**
	Jumlah Belanja Pegawai	**435.624.786.857,00**	**415.249.388.984,00**	**95,32%**
	Total Belanja	**1.173.588.855.990,00**	**1.067.936.314.790,54**	**91,00%**
	Persentase Mandatory Spending	**37,12%**	**38,88%**	

Tabel 2.6 Mandatory Spending Fungsi Alokasi Dana Desa (ADD)
Kabupaten Padang Lawas Utara Tahun 2025

(dalam rupiah)

No	Uraian Mandatory Spending Fungsi Alokasi Dana Desa	Anggaran 2025	Realisasi 2025	%
	Total Belanja ADD	**57.206.236.400,00**	**57.024.274.150,00**	99,68%
	Dana Perimbangan	**744.526.615.572,00**	**747.529.757.507,00**	100,40%
1	DAK FISIK	10.993.699.000,00	9.538.075.948,00	86,76%
2	DAK Non Fisik	153.258.360.572,00	148.513.446.062,00	96,90%
3	DBH CHT	334.524.000,00	334.524.000,00	100,00%
	Total Dana Perimbangan dikurangi DAK dan CHT	**579.940.032.000,00**	**589.143.711.497,00**	**101,59%**
	Persentase	**9,86%**	**9,68%**	

Tabel 2.7 Mandatory Spending Fungsi Pengawasan

Kabupaten Padang Lawas Utara Tahun 2025

(dalam rupiah)

No	Uraian Mandatory Spending Fungsi Pengawasan	Anggaran 2025	Realisasi 2025	%
	Total Belanja Pada Inspektorat Daerah	**5.709.406.190,00**	**5.369.430.734,00**	**94,05%**
1	Belanja Operasi	5.615.542.290,00	5.277.911.984,00	93,99%
2	Belanja Pegawai	2.966.335.390,00	2.804.423.272,00	94,54%
3	Belanja Barang dan Jasa	2.649.206.900,00	2.473.488.712,00	93,37%
4	Belanja Modal	93.863.900,00	91.518.750,00	97,50%
	Total Belanja Daerah	1.173.588.855.990,00	1.067.936.314.790,54	91,00%
	Persentase	**0,49%**	**0,50%**	

Penggunaan APBD harus lebih fokus terhadap kegiatan yang berorientasi produktif dan memiliki manfaat untuk meningkatkan kualitas sumber daya manusia, pelayanan publik, pertumbuhan ekonomi daerah. Pemerintah daerah menetapkan target capaian kinerja setiap belanja, baik dalam konteks daerah, organisasi perangkat daerah, maupun program dan kegiatan, yang bertujuan untuk meningkatkan akuntabilitas perencanaan anggaran dan memperjelas efektifitas dan efisiensi penggunaan anggaran. Program dan kegiatan harus memberikan informasi yang jelas dan terukur serta memiliki korelasi langsung dengan keluaran yang diharapkan dari program dan kegiatan dimaksud, ditinjau dari aspek indikator, tolok ukur dan target kinerjanya. Belanja daerah disusun dengan pendekatan anggaran kinerja yang berorientasi pada pencapaian hasil dari input yang direncanakan dengan memperhatikan prestasi kerja yang bertujuan untuk meningkatkan akuntabilitas perencanaan penganggaran serta menjamin efektivitas dan efisiensi penggunaan anggaran ke dalam program/kegiatan. Kebijakan belanja daerah diarahkan dengan pengaturan pola pembelanjaan yang proporsional, efisien dan efektif dengan cara:

1. Pengalokasian belanja kegiatan sebagian besar diupayakan kepada kepentingan publik;
2. Pengalokasian belanja berbasis pemerataan dan berkeadilan diseluruh wilayah Kabupaten Padang Lawas Utara dengan memperhatikan kondisi, permasalahan, dan kebutuhan masing-masing wilayah, dengan tetap memperhatikan prioritas pembangunan daerah;
3. Pengalokasian anggaran pada program dan kegiatan dilaksanakan secara efisien dan efektif, serta memiliki manfaat jangka panjang;
4. Alokasi belanja berpedoman kepada ketentuan-ketentuan pemerintah daerah, provinsi dan pemerintah pusat secara sinergis.

2.3.3 Kebijakan Akuntansi Pembiayaan Daerah

Pembiayaan merupakan setiap penerimaan yang perlu dibayar kembali dan/atau pengeluaran yang akan diterima kembali, baik pada tahun anggaran berkenaan maupun pada tahun-tahun anggaran berikutnya.

Pembiayaan daerah tersebut terdiri atas:

1. Penerimaan Pembiayaan

   Dalam hal APBD diperkirakan defisit, APBD dapat didanai dari penerimaan pembiayaan daerah yang ditetapkan dalam Peraturan Daerah tentang APBD.

   Penerimaan Pembiayaan daerah bersumber dari:

   a. Penganggaran Sisa Lebih Perhitungan Anggaran Tahun Sebelumnya (SiLPA) harus didasarkan pada penghitungan yang cermat dan rasional dengan mempertimbangkan perkiraan realisasi anggaran Tahun Anggaran sebelumnya dalam rangka menghindari kemungkinan adanya pengeluaran pada Tahun Anggaran berkenaan yang tidak dapat didanai akibat tidak tercapainya SiLPA yang direncanakan.

   b. Pencairan Dana Cadangan, penganggaran atas pencairan dana cadangan mengikuti ketentuan peraturan perundang-undangan.

c. Hasil Penjualan Kekayaan Daerah Yang Dipisahkan sesuai dengan ketentuan peraturan perundang-undangan.

d. Penerimaan pinjaman daerah didasarkan pada jumlah pinjaman yang akan diterima dalam tahun anggaran berkenaan sesuai dengan yang ditetapkan dalam perjanjian pinjaman.

2. Pengeluaran Pembiayaan

Dalam hal APBD diperkirakan surplus, APBD dapat digunakan untuk pengeluaran pembiayaan daerah yang ditetapkan dalam Peraturan Daerah tentang APBD.

Pengeluaran Pembiayaan daerah dapat digunakan untuk:

a. Penyertaan modal Pemerintah Daerah dapat dilaksanakan apabila jumlah yang akan disertakan dalam Tahun Anggaran berkenaan telah ditetapkan dalam Peraturan Daerah mengenai penyertaan modal daerah bersangkutan dan pelaksanaannya sesuai dengan ketentuan peraturan perundang-undangan.

b. Pembayaran cicilan pokok utang yang jatuh tempo didasarkan pada jumlah yang harus dibayarkan sesuai dengan perjanjian pinjaman dan pelaksanaannya merupakan prioritas utama dari seluruh kewajiban Pemerintah Daerah yang harus diselesaikan dalam tahun anggaran berkenaan berdasarkan perjanjian pinjaman jangka pendek, jangka menengah, dan jangka panjang.

3. Pembentukan Dana Cadangan

Pembentukan dana cadangan ditetapkan dalam Peraturan Daerah tentang Pembentukan Dana Cadangan. Peraturan Daerah tersebut paling sedikit memuat penetapan tujuan pembentukan dana cadangan, program, kegiatan dan sub kegiatan yang akan dibiayai dari dana cadangan, besaran dan rincian tahunan dana cadangan yang harus dianggarkan dan ditransfer ke rekening dana cadangan, sumber dana cadangan, dan tahun anggaran pelaksanaan dana cadangan.

BAB III

IKHTISAR DAN INDIKATOR PENCAPAIAN KINERJA KEUANGAN

Pencapaian kinerja keuangan diuraikan sebagai berikut:

3.1 Ikhtisar Realisasi Pencapaian Sasaran Kinerja Keuangan

Ikhtisar pencapaian kinerja keuangan Kabupaten Padang Lawas Utara pada TA 2025 terdiri dari:

a. Realisasi pendapatan tahun 2025 adalah sebesar Rp1.111.524.736.920,56 dibandingkan dengan anggarannya sebesar Rp1.182.837.046.734,00 atau 93,97% dari anggaran, dengan demikian realisasi Pendapatan Daerah Tahun 2025 kurang dari target sebesar Rp71.312.309.813,44 atau 6,03%. Adapun rincian dari pendapatan adalah sebagai berikut :

   1) Realisasi Pendapatan Asli Daerah Tahun 2025 adalah sebesar Rp62.285.393.785,56 dibandingkan dengan anggarannya sebesar Rp56.896.094.372,00 atau 109,47% dari anggaran, demikian realisasi Pendapatan Pendapatan Asli Daerah Tahun 2025 lebih dari target sebesar Rp5.389.299.413,56 atau 9,47%;

   2) Realisasi Pendapatan Transfer Tahun 2025 adalah sebesar Rp1.032.267.838.142,00 dibandingkan dengan anggarannya sebesar Rp1.101.888.117.392,00 atau 93,68% dari anggaran, demikian realisasi Pendapatan Transfer Tahun 2025 kurang dari target sebesar Rp69.620.279.250,00 atau 6,32%.

   3) Realisasi Lain – Lain Pendapatan Daerah Yang Sah Tahun 2025 adalah sebesar Rp16.971.504.993,00 dibandingkan dengan anggarannya sebesar Rp24.052.834.970,00 atau 70,56% dari anggaran, demikian realisasi Lain – Lain Pendapatan Daerah Yang Sah sebesar Rp7.081.329.977,00 atau 29,44%.

b. Realisasi Belanja Tahun 2025 adalah sebesar Rp1.067.936.314.790,54 dibandingkan dengan anggarannya sebesar Rp1.173.588.855.990,00 kurang dari anggaran sebesar Rp105.652.541.199,46 atau 91,00% dari anggaran, Adapun rincian dari belanja adalah sebagai berikut :

1) Realisasi Belanja Operasi Tahun 2025 adalah sebesar Rp707.884.833.762,54 dibandingkan dengan anggarannya sebesar Rp740.250.326.433,00 kurang dari anggaran yang ditargetkan sebesar Rp32.365.492.670,46 atau 95,63% dari anggaran;

2) Realisasi Belanja Modal Tahun 2025 adalah sebesar Rp70.111.098.270,00 dibandingkan dengan anggarannya sebesar Rp80.840.960.339,00 kurang dari anggaran yang ditargetkan sebesar Rp10.729.862.069,00 atau 86,73% dari anggaran;

3) Realisasi Belanja Tidak Terduga Tahun 2025 adalah sebesar Rp2.910.540.000,00 dibandingkan dengan anggarannya sebesar Rp3.500.000.000,00 kurang dari anggaran yang ditargetkan sebesar Rp589.460.000,00 atau 83,16% dari anggaran;

c. Realisasi Transfer Tahun 2025 adalah sebesar Rp287.029.842.758,00 dibandingkan dengan anggarannya sebesar Rp348.997.569.218,00 kurang dari anggaran sebesar Rp61.967.726.460,00 atau 82,24% dari anggaran. Adapun rincian dari transfer adalah sebagai berikut :

1) Realisasi Transfer Bagi Hasil Tahun 2025 adalah sebesar Rp5.197.083.218,00 dibandingkan dengan anggarannya sebesar Rp5.254.721.818,00 kurang dari anggaran yang ditargetkan sebesar Rp57.638.600,00 atau 98,90% dari anggaran.

2) Realisasi Transfer Bantuan Keuangan Tahun 2025 adalah sebesar Rp281.832.759.540,00 dibandingkan dengan anggarannya sebesar Rp343.742.847.400,00 kurang dari anggaran yang ditargetkan sebesar Rp61.910.087.860,00 atau 81,99% dari anggaran.

d. Realisasi Pembiayaan Netto Tahun 2025 adalah sebesar defisit Rp9.248.181.043,29 dibandingkan dengan anggarannya sebesar Rp9.248.190.744,00 kurang dari anggaran Rp9.700,71 atau 100,00% dari anggaran. Adapun rincian dari pembiayaan adalah sebagai berikut:

1) Realisasi Penerimaan Pembiayaan Daerah Tahun 2025 adalah sebesar Rp14.640.983.656,71 dibandingkan dengan anggarannya sebesar Rp14.640.973.956,00 lebih dari anggaran yang ditargetkan sebesar Rp9.700,71 atau 100,00% dari anggaran.

2) Realisasi Pengeluaran Pembiayaan Daerah Tahun 2025 adalah sebesar Rp23.889.164.700,00 dibandingkan dengan anggarannya yang ditargetkan sebesar Rp23.889.164.700,00 atau 100,00% dari anggaran.

3.2 Indikator Pencapaian Sasaran Kinerja Keuangan

Realisasi Anggaran Tahun 2025 merupakan ukuran kinerja keuangan Pemerintah Kabupaten Padang Lawas Utara TA 2025 dan bagian integral dari kinerja OPD di lingkungan Pemerintah Kabupaten Padang Lawas Utara secara keseluruhan.

3.2.1 Indikator Pencapaian Pendapatan

Anggaran dan realisasi pendapatan Kabupaten Padang Lawas Utara dapat diuraikan pada tabel berikut ini :

Tabel 3.1 Anggaran dan Realisasi Pendapatan TA 2025

(dalam rupiah)

No	Uraian	Anggaran 2025	Realisasi 2025	%	Realisasi 2024
1	PAD - LRA	56.896.094.372,00	62.285.393.785,56	109,47	50.664.473.826,77
2	Pendapatan Transfer - LRA	1.101.888.117.392,00	1.032.267.838.142,00	93,68	1.172.171.409.971,00
3	Lain-Lain Pendapatan Daerah Yang Sah - LRA	24.052.834.970,00	16.971.504.993,00	70,56	8.986.700.711,00
	JUMLAH	**1.182.837.046.734,00**	**1.111.524.736.920,56**	**93,97**	**1.231.822.584.508,77**

Target pendapatan dalam Anggaran Pendapatan dan Belanja Daerah Kabupaten Padang Lawas Utara TA 2025 setelah perubahan APBD ditetapkan sebesar Rp1.182.837.046.734,00 dengan realisasi sebesar Rp1.111.524.736.920,56 atau dengan capaian realisasi sebesar 93,97%. Realisasi pendapatan tersebut menurun sebesar Rp120.297.847.588,21 atau 9,77% dari realisasi pendapatan TA 2024 Rp1.231.822.584.508,77.

Realisasi Pendapatan Asli Daerah sebesar Rp62.285.393.785,56 atau dengan capaian realisasi sebesar 109,47% dari target sebesar Rp56.896.094.372,00. Realisasi PAD tersebut meningkat sebesar Rp11.620.919.958,79 atau 22,94% dari realisasi pendapatan TA 2024 sebesar Rp50.664.473.826,77.

Realisasi Pendapatan Transfer sebesar Rp1.032.267.838.142,00 atau dengan capaian realisasi sebesar 93,68% dari target sebesar Rp1.101.888.117.392,00. Realisasi Pendapatan Transfer tersebut menurun sebesar Rp139.903.571.829,00 atau 11,94% dari realisasi pendapatan TA 2024 sebesar Rp1.172.171.409.971,00.

Sedangkan realisasi lain-lain pendapatan daerah yang sah sebesar Rp16.971.504.993,00 atau dengan capaian realisasi sebesar 70,56% dari target sebesar Rp24.052.834.970,00. Realisasi lain-lain pendapatan daerah yang sah tersebut meningkat sebesar Rp7.984.804.282,00 88,85% dari realisasi TA 2024 sebesar Rp8.986.700.711,00.

Jika digunakan indikator (%) capaian target pendapatan sebagai skala pengukuran kinerja keuangan dari yang sangat buruk sampai dengan sangat baik (0% - 100%), secara obyektif dapat dikategorikan kinerja keuangan daerah pada TA 2025 dari sisi capaian target pendapatan yang mencapai sebesar 93,97%, termasuk kategori sangat baik.

3.2.2 Indikator Pencapaian Belanja Daerah

Rincian belanja Pemerintah Kabupaten Padang Lawas Utara TA 2025 adalah sebagai berikut :

Tabel 3.2 Anggaran dan Realisasi Belanja Daerah TA 2025

(dalam rupiah)

No	Jenis Belanja	Anggaran 2025	Realisasi 2025	(%)	Realisasi 2024
1	**Belanja Operasi**	**740.250.326.433,00**	**707.884.833.762,54**	**95,63**	**742.349.582.885,95**
	Belanja Pegawai	435.624.786.857,00	415.249.388.984,00	95,32	392.831.202.903,00
	Belanja Barang dan Jasa	279.872.379.610,00	268.978.096.895,54	96,11	255.151.027.542,95
	Belanja Bunga	7.558.122.966,00	7.552.428.041,00	99,92	9.108.949.086,00
	Belanja Hibah	14.806.837.000,00	14.378.890.842,00	97,11	83.857.385.354,00
	Belanja Bantuan Sosial	2.388.200.000,00	1.726.029.000,00	72,27	1.401.018.000,00
2	**Belanja Modal**	**80.840.960.339,00**	**70.111.098.270,00**	**86,73**	**148.849.615.377,00**

No	Jenis Belanja	Anggaran 2025	Realisasi 2025	(%)	Realisasi 2024
	Belanja Modal Peralatan dan Mesin	27.358.219.923,00	26.000.840.593,00	95,04	40.853.659.868,00
	Belanja Modal Gedung dan Bangunan	18.614.850.175,00	10.378.843.597,00	55,76	31.350.819.650,00
	Belanja Modal Jalan, Jaringan, dan Irigasi	29.176.909.599,00	28.064.328.885,00	96,19	72.255.888.559,00
	Belanja Modal Aset Tetap Lainnya	5.580.980.642,00	5.567.551.445,00	99,76	4.389.247.300,00
	Belanja Modal Aset Lainnya	110.000.000,00	99.533.750,00	90,49	0,00
3	**Belanja Tak Terduga**	**3.500.000.000,00**	**2.910.540.000,00**	**83,16**	**2.872.474.000,00**
	Belanja Tak Terduga	3.500.000.000,00	2.910.540.000,00	83,16	2.872.474.000,00
4	**Belanja Transfer**	**348.997.569.218,00**	**287.029.842.758,00**	**82,24**	**363.732.784.647,00**
	Belanja Bagi Hasil	5.254.721.818,00	5.197.083.218,00	98,90	4.496.913.959,00
	Belanja Bantuan Keuangan	343.742.847.400,00	281.832.759.540,00	81,99	359.235.870.688,00
	Jumlah	**1.173.588.855.990,00**	**1.067.936.314.790,54**	**91,00**	**1.257.804.456.909,95**

Target belanja dalam APBD TA 2025 ditetapkan sebesar Rp1.173.588.855.990,00 dengan realisasi sebesar Rp1.067.936.314.790,54 atau dengan capaian realisasi sebesar 91,00%. Realisasi Belanja Daerah tersebut menurun sebesar Rp189.868.142.119,41 atau 15,10% dari realisasi belanja TA 2024 sebesar Rp1.257.804.456.909,95.

Realisasi Belanja Operasi sebesar Rp707.884.833.762,54 atau dengan capaian realisasi sebesar 95,63% dari target sebesar Rp740.250.326.433,00. Realisasi Belanja Operasi tersebut menurun

sebesar Rp34.464.749.123,41 atau 4,64% dari realisasi belanja operasi TA 2024 sebesar Rp742.349.582.885,95.

Untuk realisasi Belanja Modal sebesar Rp70.111.098.270,00 atau dengan capaian realisasi sebesar 86,73% dari target sebesar Rp80.840.960.339,00. Realisasi Belanja Modal tersebut menurun sebesar Rp78.738.517.107,00 atau 52,90% dari realisasi belanja modal TA 2024 sebesar Rp148.849.615.377,00.

Realisasi Belanja Tidak Terduga sebesar Rp2.910.540.000,00 atau dengan capaian realisasi sebesar 83,16% dari target sebesar Rp3.500.000.000,00. Realisasi Belanja Tidak Terduga tersebut meningkat sebesar Rp38.066.000,00 atau 1,33% dari realisasi belanja Tidak Terduga TA 2024 sebesar Rp2.872.474.000,00.

Sedangkan realisasi belanja transfer sebesar Rp287.029.842.758,00 atau dengan capaian realisasi sebesar 82,24% dari target sebesar Rp348.997.569.218,00. Realisasi belanja transfer tersebut menurun sebesar Rp76.702.941.889,00 atau 21,09% dari realisasi belanja transfer TA 2024 sebesar Rp363.732.784.647,00.

Jika digunakan indikator (%) capaian penyerapan belanja sebagai skala pengukuran kinerja keuangan dari yang sangat buruk sampai dengan sangat baik (0% - 100%), secara obyektif dapat dikategorikan kinerja keuangan daerah pada TA 2025 dari sisi capaian penyerapan belanja yang mencapai sebesar 91,00%, termasuk kategori baik.

BAB IV

KEBIJAKAN AKUNTANSI

Kebijakan Akuntansi adalah prinsip-prinsip, dasar-dasar, konversi-konversi, aturan-aturan dan praktek-praktek spesifik yang dipilih oleh entitas pelaporan dalam penyusunan dan penyajian laporan keuangan.

Kebijakan Akuntansi yang digunakan dalam penyusunan laporan keuangan Pemerintah Kabupaten Padang Lawas Utara per 31 Desember 2025 secara formal diatur dalam Peraturan Bupati Padang Lawas Utara Nomor 58 Tahun 2021 tentang Kebijakan Akuntansi Pemerintah Daerah Kabupaten Padang Lawas Utara sebagaimana telah diubah dengan Peraturan Bupati Padang Lawas Utara Nomor 23 Tahun 2025 tentang Perubahan Atas Peraturan Bupati Padang Lawas Utara Nomor 58 Tahun 2021 tentang Kebijakan Akuntansi Pemerintah Daerah Kabupaten Padang Lawas Utara yaitu sebagai berikut :

4.1 Entitas Akuntansi

Entitas akuntansi adalah unit pemerintahan pengguna anggaran/pengguna barang dan oleh karenanya wajib menyelenggarakan akuntansi dan menyusun laporan keuangan untuk digabungkan pada entitas pelaporan. Daftar Nama dan Alamat OPD se Kabupaten Padang Lawas Utara disajikan pada ***Lampiran 1***.

4.2 Entitas Pelaporan

Entitas Pelaporan adalah unit pemerintahan yang terdiri dari satu atau lebih entitas akuntansi yang menurut ketentuan perundangan-undangan wajib menyampaikan laporan pertanggungjawaban berupa laporan keuangan. Entitas Pelaporan pada Pemerintah Kabupaten Padang Lawas Utara yaitu Badan Pengelolaan Keuangan, dan Pendapatan Daerah (BPKPD) Kabupaten Padang Lawas Utara.

Laporan Keuangan Pemerintah Kabupaten Padang Lawas Utara disusun dengan mengacu pada Format yang disajikan dalam :

a. Peraturan Pemerintah Nomor 71 Tahun 2010 tentang Standar Akuntansi Pemerintahan;

b. Peraturan Menteri Dalam Negeri Nomor 64 Tahun 2013 tentang Penerapan Standar Akuntansi Pemerintahan Berbasis Akrual pada Pemerintah Daerah;

c. Peraturan Bupati Padang Lawas Utara Nomor 58 Tahun 2021 tentang Kebijakan Akuntansi Pemerintah Daerah Kabupaten Padang Lawas Utara sebagaimana telah diubah dengan Peraturan Bupati Padang Lawas Utara Nomor 23 Tahun 2025 tentang Perubahan Atas Peraturan Bupati Padang Lawas Utara Nomor 58 Tahun 2021 tentang Kebijakan Akuntansi Pemerintah Daerah Kabupaten Padang Lawas Utara;

d. Peraturan Bupati Padang Lawas Utara Nomor 60 Tahun 2021 tentang Sistem Akuntansi Pemerintah Daerah Kabupaten Padang Lawas Utara.

Periode pelaporan atau masa pembukuan adalah satu tahun anggaran yang dimulai 1 Januari dan berakhir 31 Desember. Mata uang yang digunakan adalah Rupiah dan Valuta Asing dikonversi berdasarkan nilai kurs tengah yang menggunakan kurs tengah BI pada tanggal Neraca.

4.3 Basis Akuntansi yang Mendasari Penyusunan Laporan Keuangan

Basis akuntansi yang digunakan dalam laporan keuangan Pemerintah Daerah Kabupaten Padang Lawas Utara adalah basis akrual, untuk pengakuan pendapatan-LO, beban, aset, kewajiban, dan ekuitas.

Basis akrual untuk Laporan Operasional berarti bahwa pendapatan diakui pada saat hak untuk memperoleh pendapatan telah terpenuhi walaupun kas belum diterima di Rekening Kas Umum Daerah atau oleh entitas pelaporan dan beban diakui pada saat kewajiban yang mengakibatkan penurunan nilai kekayaan bersih telah terpenuhi walaupun kas belum dikeluarkan dari Rekening Kas Umum Daerah atau entitas pelaporan. Pendapatan seperti bantuan pihak luar/asing dalam bentuk jasa disajikan pula pada Laporan Operasional.

Dalam hal anggaran juga telah disusun dan dilaksanakan berdasarkan basis akrual, maka Laporan Realisasi Anggaran juga disusun berdasarkan basis akrual, dimana pendapatan diakui pada saat hak untuk memperoleh pendapatan telah terpenuhi walaupun kas belum diterima di Rekening Kas Umum Daerah atau oleh entitas pelaporan dan beban diakui pada saat kewajiban yang mengakibatkan penurunan nilai kekayaan bersih telah terpenuhi walaupun kas belum dikeluarkan dari Rekening Kas Umum Daerah atau entitas pelaporan.

Basis akrual untuk Neraca berarti bahwa aset, kewajiban, dan ekuitas diakui dan dicatat pada saat terjadinya transaksi, atau pada saat kejadian atau kondisi lingkungan berpengaruh pada keuangan pemerintah, tanpa memperhatikan saat kas atau setara kas diterima atau dibayar.

4.4 Basis Pengukuran Yang Mendasari Penyusunan Laporan Keuangan

Berisi informasi tentang penerapan kebijakan basis pengukuran atas penyusunan rekening laporan keuangan. Basis pengukuran dalam penyusunan laporan keuangan adalah nilai mata uang rupiah dan Valuta Asing dikonversi berdasarkan nilai kurs tengah yang menggunakan kurs tengah BI pada tanggal Neraca.

Dalam penyajian penetapan nilai setiap aset, kewajiban, dan ekuitas. Informasi pengukuran yang dimaksud adalah menggambarkan nilai perolehan historis (yaitu aset dicatat sebesar pengeluaran kas dan setara kas) atau sebesar nilai wajar dari imbalan untuk memperoleh aset tersebut. Kewajiban dicatat sebesar nilai nominal dan ekuitas dicatat sebesar selisih antara aset dengan kewajiban. Hal ini karena pengguna laporan keuangan perlu mengetahui basis–basis pengukuran yang digunakan sebagai landasan dalam penyajian laporan keuangan.

Apabila lebih dari satu basis pengukuran digunakan dalam penyusunan laporan keuangan, maka informasi yang disajikan harus cukup memadai untuk dapat mengindikasikan aset dan kewajiban yang menggunakan basis pengukuran tersebut.

4.5 Penerapan Kebijakan Akuntansi Berkaitan dengan Ketentuan yang Ada Dalam Standar Akuntansi Pemerintahan

Laporan Keuangan Pemerintah Kabupaten Padang Lawas Utara Tahun 2025 disusun menerapkan Kebijakan Akuntansi berbasis akrual, untuk laporan meliputi : Laporan Realisasi Anggaran, Laporan Perubahan Saldo Anggaran Lebih, Neraca, Laporan Operasional, Laporan Arus Kas, Laporan Perubahan Ekuitas dan Catatan atas Laporan Keuangan.

Untuk Piutang sudah dilakukan Penyisihan Piutang, untuk Aset Tetap sudah dilakukan Penyusutan Aset Tetap, untuk Aset Tidak Berwujud atau Aset Lain-Lain sudah dilakukan Amortisasi, dan ketentuan lain yang berkaitan dengan ketentuan

yang ada di Standar Akuntansi Pemerintah Daerah Kabupaten Padang Lawas Utara.

4.5.1 Kebijakan Akuntansi Pendapatan-LRA dan Pendapatan-LO

Pendapatan LRA adalah semua penerimaan Rekening Kas Umum Daerah yang menambah Saldo Anggaran Lebih dalam periode TA yang bersangkutan yang menjadi hak Pemerintah Kabupaten Padang Lawas Utara, dan tidak perlu dibayar kembali oleh pemerintah,

Pengakuan Pendapatan Transfer Pemerintah Pusat / Provinsi dicatat sebesar nilai nominal yang telah diterima berdasarkan ketentuan transfer yang berlaku. Pada realisasinya Dana Transfer Pemerintah Pusat telah diterima Pemerintah Daerah melalui rekening Kas Umum Daerah berdasarkan transfer dari pemerintah pusat /provinsi. Hal ini dikarenakan meskipun sudah ada penetapan alokasi dari Kementerian Keuangan/ Pemerintah Pusat dan atau Gubernur namun penerimaannya secara bertahap dan penerimaan tahap berikutnya harus memenuhi kriteria dan persyaratan tertentu jika tidak terpenuhi maka dana tidak di transfer dari pusat ke daerah dan tidak ada surat pernyataan dari pusat/gubernur ke daerah jumlah hak perolehan daerah.

Dana transfer dalam penyampaiannya pada daerah sering terjadi kurang bayar atau lebih bayar untuk hal tersebut diberlakukan sebagai hak dan kewajiban yang harus diakui pada saat adanya surat / SK Menteri yang mengatur hal tersebut.

Pendapatan-LO adalah hak Pemerintah Kabupaten Padang Lawas Utara yang diakui sebagai penambah ekuitas dalam periode pelaporan yang bersangkutan meskipun belum diterima aliran kasnya.

Pendapatan-LO diakui pada saat :

a. Pemerintah Kabupaten Padang Lawas Utara memiliki hak atas pendapatan;

b. Pemerintah Kabupaten Padang Lawas Utara menerima kas yang berasal dari pendapatan.

Pendapatan-LO yang diperoleh berdasarkan Peraturan Perundang-Undangan diakui pada saat timbulnya hak untuk menagih, misalnya:

a. Timbulnya hak untuk menagih Pendapatan Pajak Hotel, Pajak Restoran, Pajak Hiburan, dan Retribusi Parkir;

b. Timbulnya hak untuk menagih Pendapatan Pajak Reklame, Retribusi, IMB, dan HO langsung ditetapkan didepan.

Pendapatan-LO diakui pada saat timbulnya hak untuk menagih jika kemungkinan besar kas akan diterima oleh pemerintah, dapat diukur secara andal, dan kemungkinan besar potensi ekonomi akan mengalir masuk ke rekening kas umum daerah.

Pengukuran Pendapatan Dana Transfer dapat dibagi menjadi 2 (dua) yaitu:

a. Pendapatan LRA

Pengukuran Pendapatan Dana Transfer Pemerintah Pusat pada Pendapatan LRA diakui pada saat realisasi penerimaan Dana Transfer Pemerintah Pusat telah diterima Pemerintah Daerah melalui rekening Kas Umum Daerah berdasarkan transfer dari Pemerintah Pusat.

Pengukuran Pendapatan Dana Transfer Pemerintah Provinsi pada Pendapatan LRA diakui pada saat realisasi penerimaan Dana Transfer Pemerintah Provinsi telah diterima Pemerintah Daerah melalui rekening Kas Umum Daerah berdasarkan transfer dari Pemerintah Provinsi.

b. Pendapatan LO

Pengukuran Pendapatan Dana Transfer Pemerintah Pusat pada pendapatan LO diakui pada saat realisasi penerimaan Dana Transfer Pemerintah Pusat telah diterima Pemerintah Daerah melalui rekening Kas Umum Daerah berdasarkan transfer dari Pemerintah Pusat.

Pengukuran Pendapatan Dana Transfer Pemerintah Provinsi Pada Pendapatan LO diakui pada saat realisasi penerimaan Dana Transfer Pemerintah Provinsi telah diterima Pemerintah Daerah melalui rekening Kas Umum Daerah berdasarkan transfer dari Pemerintah Provinsi.

4.5.2 Kebijakan Akuntansi Belanja dan Beban

Belanja adalah semua pengeluaran dari Rekening Kas Umum Daerah yang mengurangi Saldo anggaran lebih dalam periode TA bersangkutan yang tidak akan diperoleh pembayarannya kembali oleh Pemerintah Daerah, sedangkan ***Beban*** adalah penurunan manfaat ekonomis atau potensi jasa

dalam periode pelaporan yang menurunkan ekuitas dana, yang dapat berupa pengeluaran atau konsumsi aset atau timbulnya kewajiban.

Belanja diakui pada saat:

a. timbulnya kewajiban; dan

b. terjadinya pengeluaran kas.

Saat timbulnya kewajiban adalah saat terjadinya peralihan kewajiban dari pihak lain ke pemerintah tanpa diikuti keluarnya kas dari kas umum daerah Pemerintah Kabupaten Padang Lawas Utara. Contohnya tagihan rekening telepon dan rekening listrik yang belum dibayar pemerintah. Yang dimaksud dengan terjadinya pengeluaran kas adalah saat terjadinya pengeluaran uang dari bendahara pengeluaran OPD atau bendahara umum daerah Pemerintah Kabupaten Padang Lawas Utara untuk : pembayaran gaji pegawai; membiayai pelaksanaan suatu kegiatan. Contoh pada saat pemerintah membayar gaji pegawai dan pemeliharaan gedung kantor.

Belanja diukur dan dicatat berdasarkan nilai perolehan, pengukuran belanja non modal menggunakan mata uang rupiah berdasarkan nilai sekarang kas yang dikeluarkan dan atau akan dikeluarkan.

Pengukuran belanja modal menggunakan dasar yang digunakan dalam pengukuran aset tetap. Belanja yang diukur dengan mata uang asing dikonversikan ke mata uang rupiah berdasarkan nilai tukar (kurs tengah Bank Indonesia) pada saat pengakuan belanja.

Beban diakui pada saat :

a. Timbulnya kewajiban

b. Terjadinya konsumsi aset

c. Terjadinya penurunan manfaat ekonomis atau potensi jasa.

Saat timbulnya kewajiban adalah saat terjadinya peralihan hak dari pihak lain ke pemerintah tanpa diikuti keluarnya kas dari kas umum daerah. Yang dimaksud dengan terjadinya konsumsi asset adalah saat pengeluaran kas kepada pihak lain yang tidak didahului timbulnya kewajiban dan/atau konsumsi aset nonkas dalam kegiatan operasional pemerintah. Terjadinya penurunan manfaat ekonomis atau potensi jasa terjadi pada saat penurunan

nilai aset sehubungan dengan penggunaan aset bersangkutan/berlalunya waktu. Contoh adalah penyusutan atau amortisasi.

4.5.3 Kebijakan Akuntansi Pembiayaan

Pembiayaan (*financing*) adalah seluruh transaksi keuangan Pemerintah Kabupaten Padang Lawas Utara, baik penerimaan maupun pengeluaran, yang perlu dibayar atau akan diterima kembali, yang dalam penganggaran Pemerintah Kabupaten Padang Lawas Utara terutama dimaksudkan untuk menutup defisit atau memanfaatkan surplus anggaran.

Penerimaan Pembiayaan adalah Semua penerimaan rekening Kas Umum Daerah yang berasal dari : penerimaan pinjaman, penjualan obligasi Pemerintah Kabupaten Padang Lawas Utara, hasil privatisasi perusahaan daerah, penerimaan kembali pinjaman yang diberikan kepada entitas lain, penjualan investasi permanen lainnya, dan pencairan dana cadangan.

Pengeluaran Pembiayaan adalah Semua pengeluaran-pengeluaran Rekening Kas Umum Daerah antara lain : Pemberian pinjaman kepada entitas lain, penyertaan modal Pemerintah Kabupaten Padang Lawas Utara, pembayaran kembali pokok pinjaman dalam periode TA tertentu, dan pembentukan dana cadangan. Penerimaan pembiayaan diakui pada saat direalisasi atau dapat direalisasi, sedangkan pengeluaran pembiayaan diakui pada saat timbulnya kewajiban. Akuntansi penerimaan pembiayaan dilaksanakan berdasarkan asas bruto yaitu dengan membukukan penerimaan bruto dan tidak mencatat jumlah nettonya (setelah dikompensasikan dengan pengeluaran). Akuntansi pengeluaran pembiayaan dilaksanakan dengan asas bruto. Akuntansi pembiayaan netto adalah Selisih antara penerimaan pembiayaan setelah dikurang pengeluaran pembiayaan dalam periode TA tertentu. Selisih lebih atau kurang antara penerimaan dan pengeluaran pembiayaan selama 1 (satu) periode pelaporan dicatat dalam pos Pembiayaan Netto.

Sisa lebih atau kurang pembiayaan anggaran adalah selisih lebih atau kurang antara realisasi penerimaan dan pengeluaran selama 1 (satu) periode pelaporan. Selisih lebih atau kurang antara realisasi penerimaan dan pengeluaran selama 1 (satu) periode pelaporan dicatat dalam Pos Silpa atau Sikpa.

4.5.4 Kebijakan Akuntansi Aset

Aset adalah sumber daya ekonomi yang dikuasai dan/atau dimiliki oleh Pemerintah Kabupaten Padang Lawas Utara sebagai akibat dari peristiwa masa lalu dan dari mana manfaat ekonomi dan/atau sosial di masa depan diharapkan dapat diperoleh oleh Pemerintah Kabupaten Padang Lawas Utara, serta dapat diukur dalam satuan uang, termasuk sumber daya nonkeuangan yang diperlukan untuk penyediaan jasa bagi masyarakat umum dan sumber-sumber daya yang dipelihara karena alasan sejarah dan budaya.

Kas adalah uang tunai dan saldo simpanan di bank yang setiap saat dapat digunakan untuk membiayai kegiatan pemerintahan.

Setara kas adalah investasi jangka pendek yang sangat likuid yang siap dijabarkan menjadi kas serta bebas dari risiko perubahan nilai yang signifikan.

Persediaan adalah aset lancar dalam bentuk barang atau perlengkapan yang dimaksudkan untuk mendukung kegiatan operasional Pemerintah Kabupaten Padang Lawas Utara, dan barang-barang yang dimaksudkan untuk dijual dan/atau diserahkan dalam rangka pelayanan kepada masyarakat.

Aset lancar meliputi kas dan setara kas, investasi jangka pendek, piutang, dan persediaan. Pos-pos investasi jangka pendek antara lain deposito berjangka 3 (tiga) sampai 12 (dua belas) bulan dan surat berharga yang mudah diperjualbelikan. Pos-pos piutang antara lain piutang pajak retribusi, denda, penjualan angsuran, tuntutan ganti rugi, dan piutang lainnya yang diharapkan diterima dalam waktu 12 (dua belas) bulan setelah tanggal pelaporan. Persediaan mencakup barang atau perlengkapan yang dibeli dan disimpan untuk digunakan, misalnya barang pakai habis seperti alat tulis kantor, barang tak habis pakai seperti komponen peralatan dan pipa, dan barang bekas pakai seperti komponen bekas.

Aset nonlancar diklasifikasikan menjadi investasi jangka panjang, aset tetap, dana cadangan,dan aset lainnya untuk mempermudah pemahaman atas pos-pos aset nonlancar yang disajikan di neraca.

Investasi jangka panjang adalah investasi yang dimaksudkan untuk dimiliki selama lebih dari 12 (dua belas) bulan. Investasi jangka panjang terdiri dari investasi nonpermanen dan investasi permanen.

Investasi nonpermanen adalah investasi jangka panjang yang dimaksudkan untuk dimiliki secara tidak berkelanjutan.

Investasi permanen adalah investasi jangka panjang yang dimaksudkan untuk dimiliki secara berkelanjutan.

Aset tetap adalah aset berwujud yang mempunyai masa manfaat lebih dari 12 (dua belas) bulan untuk digunakan dalam kegiatan Pemerintah Kabupaten Padang Lawas Utara atau dimanfaatkan oleh masyarakat umum.

Konstruksi Dalam Pengerjaan mencakup aset tetap yang sedang dalam proses pembangunan, yang pada tanggal neraca belum selesai dibangun seluruhnya. Konstruksi dalam pengerjaan mencakup tanah, peralatan dan mesin, gedung dan bangunan, Jalan, Jaringan dan Irigasi, dan aset tetap lainnya yang proses perolehannya dan/atau pembangunannya membutuhkan suatu periode waktu tertentu dan belum selesai.

Perolehan melalui kontrak konstruksi pada umumnya memerlukan suatu periode tertentu. Periode waktu perolehan tersebut bisa kurang atau lebih satu periode.

Perolehan aset dapat dilakukan dengan membangun sendiri (swakelola) atau melalui pihak ketiga dengan kontrak konstruksi.

Dana cadangan adalah dana yang disisihkan untuk menampung kebutuhan yang memerlukan dana relatif cukup besar yang tidak dapat dibebankan dalam satu periode akuntansi atau satu periode anggaran. Pemerintah Kabupaten tidak membentuk dana cadangan.

Aset lainnya adalah aset yang tidak dapat dikelompokkan dalam aset lancar, investasi jangka panjang, aset tetap dan dana cadangan. Termasuk dalam aset lainnya adalah aset tak berwujud dan aset kerja sama (kemitraan).

Pemanfaatan Aset Tetap daerah dapat berupa kerja sama dengan pihak ketiga melalui pinjam pakai, penyewaan, kerjasama pemanfaatan dan penggunausahaan tanpa mengubah status kepemilikan.

Aset tak berwujud adalah aset nonkeuangan yang dapat diidentifikasi dan tidak mempunyai wujud fisik serta dimiliki untuk digunakan dalam menghasilkan barang atau jasa atau digunakan untuk tujuan lainnya termasuk hak atas kekayaan intelektual. Aset diakui pada saat potensi manfaat ekonomi masa depan diperoleh oleh pemerintah dan mempunyai

nilai atau biaya yang dapat diukur dengan andal. Aset diakui pada saat diterima atau kepemilikannya dan/atau kepenguasaannya berpindah.

Pengukuran aset adalah sebagai berikut :

1) Kas dicatat sebesar nilai nominal.
2) Investasi jangka pendek dicatat sebesar nilai perolehan.
3) Piutang dicatat sebesar nilai nominal.
4) Persediaan dicatat sebesar :
    a) Biaya Perolehan apabila diperoleh dengan pembelian.
    b) Biaya Standar apabila diperoleh dengan memproduksi sendiri.
    c) Nilai wajar apabila diperoleh dengan cara lainnya seperti donasi/rampasan.

Investasi jangka panjang dicatat sebesar biaya perolehan termasuk biaya tambahan lainnya yang terjadi untuk memperoleh kepemilikan yang sah atas investasi tersebut. Aset tetap dicatat sebesar biaya perolehan. Apabila penilaian aset tetap dengan menggunakan biaya perolehan tidak memungkinkan maka nilai aset tetap didasarkan pada nilai wajar pada saat perolehan.

Selain tanah dan konstruksi dalam pengerjaan, seluruh aset tetap dapat disusutkan sesuai dengan sifat dan karakteristik aset tersebut.

Biaya perolehan aset tetap yang dibangun dengan cara swakelola meliputi biaya langsung untuk tenaga kerja, bahan baku, dan biaya tidak langsung termasuk biaya perencanaan dan pengawasan, perlengkapan, tenaga listrik, sewa peralatan, dan semua biaya lainnya yang terjadi berkenaan dengan pembangunan aset tetap tersebut. Aset moneter dalam mata uang asing dijabarkan dan dinyatakan dalam mata uang rupiah. Penjabaran mata uang asing menggunakan kurs tengah bank sentral pada tanggal neraca.

4.5.5 Kebijakan Akuntansi Kewajiban dan Ekuitas

Kewajiban adalah utang yang timbul dari peristiwa masa lalu yang penyelesaiannya mengakibatkan aliran keluar sumber daya ekonomi Pemerintah Kabupaten Padang Lawas Utara. Suatu kewajiban diklasifikasikan sebagai kewajiban jangka pendek jika diharapkan dibayar

dalam waktu 12 (dua belas) bulan setelah tanggal pelaporan. Semua kewajiban lainnya diklasifikasikan sebagai kewajiban jangka panjang.

Kewajiban jangka pendek dapat dikategorikan dengan cara yang sama seperti aset lancar. Beberapa kewajiban jangka pendek, seperti utang transfer pemerintah atau utang kepada pegawai merupakan suatu bagian yang akan menyerap aset lancar dalam Tahun pelaporan berikutnya.

Kewajiban jangka pendek lainnya adalah kewajiban yang jatuh tempo dalam waktu 12 (dua belas) bulan setelah tanggal pelaporan. Misalnya bunga pinjaman, utang jangka pendek dari fihak ketiga, utang perhitungan fihak ketiga (PFK), dan bagian lancar utang jangka panjang. Suatu entitas pelaporan tetap mengklasifikasikan kewajiban jangka panjangnya, meskipun kewajiban tersebut jatuh tempo dan untuk diselesaikan dalam waktu 12 (dua belas) bulan setelah tanggal pelaporan jika:

1. jangka waktu aslinya adalah untuk periode lebih dari 12 (dua belas) bulan;
2. entitas bermaksud mendanai kembali (*refinance*) kewajiban tersebut atas dasar jangka panjang; dan
3. maksud tersebut didukung dengan adanya suatu perjanjian pendanaan kembali (*refinancing*), atau adanya penjadwalan kembali terhadap pembayaran, yang diselesaikan sebelum laporan keuangan disetujui.

Jumlah setiap kewajiban yang dikeluarkan dari kewajiban jangka pendek sesuai dengan paragraf ini, bersama-sama dengan informasi yang mendukung penyajian ini, diungkapkan dalam CaLK. Beberapa kewajiban yang jatuh tempo untuk dilunasi pada Tahun berikutnya mungkin diharapkan dapat didanai kembali (*refinancing*) atau digulirkan (*roll over*) berdasarkan kebijakan entitas pelaporan dan diharapkan tidak akan segera menyerap dana entitas. Kewajiban yang demikian dipertimbangkan untuk menjadi suatu bagian dari pembiayaan jangka panjang dan diklasifikasikan sebagai kewajiban jangka panjang. Namun dalam situasi di mana kebijakan pendanaan kembali tidak berada pada entitas (seperti dalam kasus tidak adanya persetujuan pendanaan kembali), pendanaan kembali ini tidak dapat dipertimbangkan secara otomatis dan kewajiban ini diklasifikasikan sebagai pos jangka pendek kecuali penyelesaian atas perjanjian pendanaan kembali sebelum persetujuan laporan keuangan membuktikan bahwa substansi

kewajiban pada tanggal pelaporan adalah jangka panjang. Beberapa perjanjian pinjaman menyertakan persyaratan tertentu (*covenant*) yang menyebabkan kewajiban jangka panjang menjadi kewajiban jangka pendek (*payable on demand*) jika persyaratan tertentu yang terkait dengan posisi keuangan peminjam dilanggar. Dalam keadaan demikian, kewajiban dapat diklasifikasikan sebagai kewajiban jangka panjang hanya jika:

1. pemberi pinjaman telah menyetujui untuk tidak meminta pelunasan sebagai konsekuensi adanya pelanggaran, dan
2. tidak mungkin terjadi pelanggaran berikutnya dalam waktu 12 (dua belas) bulan setelah tanggal pelaporan.

Kewajiban diakui jika besar kemungkinan bahwa pengeluaran sumber daya ekonomi akan dilakukan untuk menyelesaikan kewajiban yang ada sampai saat pelaporan, dan perubahan atas kewajiban tersebut mempunyai nilai penyelesaian yang dapat diukur dengan andal. Kewajiban diakui pada saat dana pinjaman diterima atau pada saat kewajiban timbul. Kewajiban dicatat sebesar nilai nominal. Kewajiban dalam mata uang asing dijabarkan dan dinyatakan dalam mata uang rupiah. Penjabaran mata uang asing menggunakan kurs tengah bank sentral pada tanggal neraca. Kewajiban diakui jika besar kemungkinan bahwa pengeluaran sumber daya ekonomi akan dilakukan atau telah dilakukan untuk menyelesaikan kewajiban yang ada sampai saat sekarang dan perubahan atas kewajiban tersebut mempunyai nilai penyelesaian yang dapat diukur dengan andal. Kewajiban diakui pada saat dana pinjaman diterima dan/atau pada saat kewajiban timbul. Kewajiban dapat timbul dari:

1. transaksi dengan pertukaran (*exchange transactions*);
2. transaksi tanpa pertukaran (*non-exchange transactions*), sesuai hukum yang berlaku dan kebijakan yang diterapkan belum lunas dibayar sampai dengan saat tanggal pelaporan;
3. kejadian yang berkaitan dengan pemerintah (*government-related events*); dan
4. kejadian yang diakui pemerintah (*government-acknowledged events*).

Dalam transaksi dengan pertukaran, kewajiban diakui ketika Pemerintah Kabupaten Padang Lawas Utara menerima barang atau jasa sebagai ganti janji untuk memberikan uang atau sumber daya lain di masa mendatang.

Dalam transaksi tanpa pertukaran, suatu kewajiban diakui atas jumlah terutang yang belum dibayar pada tanggal pelaporan. Kewajiban diakui, dalam hubungannya dengan kejadian yang berkaitan dengan pemerintah, dengan basis yang sama dengan kejadian yang timbul dari transaksi dengan pertukaran.

Kewajiban diakui, dalam kaitannya dengan kejadian yang diakui pemerintah, apabila memenuhi kriteria berikut: (1) Badan Legislatif telah menyetujui atau mengotorisasi sumber daya yang akan digunakan, (2) transaksi dengan pertukaran timbul atau jumlah transaksi tanpa pertukaran belum dibayar pada tanggal pelaporan. Kewajiban dicatat sebesar nilai nominal. Kewajiban dalam mata uang asing dijabarkan dan dinyatakan dalam mata uang rupiah. Penjabaran mata uang asing menggunakan kurs tengah bank sentral pada tanggal neraca. Nilai nominal atas kewajiban mencerminkan nilai kewajiban Pemerintah Kabupaten Padang Lawas Utara pada saat pertama kali transaksi berlangsung seperti nilai yang tertera pada surat utang Pemerintah Kabupaten Padang Lawas Utara yang substansinya sama dengan SUN. Aliran ekonomi setelahnya, seperti transaksi pembayaran, perubahan penilaian dikarenakan perubahan kurs valuta asing, dan perubahan lainnya selain perubahan nilai pasar, diperhitungkan dengan menyesuaikan nilai tercatat kewajiban tersebut.

Untuk utang bunga atas utang pemerintah harus dicatat sebesar biaya bunga yang telah terjadi dan belum dibayar. Bunga dimaksud dapat berasal dari utang Pemerintah Kabupaten Padang Lawas Utara baik dari dalam negeri maupun luar negeri. Utang bunga atas utang pemerintah yang belum dibayar harus diakui pada setiap akhir periode pelaporan sebagai bagian dari kewajiban yang berkaitan. Pengukuran dan penyajian utang bunga juga berlaku untuk sekuritas Pemerintah Kabupaten Padang Lawas Utara yang diterbitkan oleh Pemerintah Kabupaten Padang Lawas Utara dalam bentuk dan substansi yang sama dengan SUN. Pada akhir periode pelaporan, saldo pungutan/potongan berupa perhitungan pihak ketiga (PFK) yang belum disetorkan kepihak lain harus dicatat sebagai utang perhitungan pihak ketiga pada laporan keuangan sebesar jumlah yang masih harus disetorkan. Nilai

yang dicantumkan dalam laporan keuangan untuk bagian lancar utang jangka panjang adalah jumlah yang akan jatuh tempo dalam waktu 12 (dua belas) bulan setelah tanggal pelaporan. Termasuk dalam kategori bagian lancar utang jangka panjang adalah jumlah bagian utang jangka panjang yang akan jatuh tempo dan harus dibayarkan dalam waktu 12 (dua belas) bulan setelah tanggal pelaporan.

Ekuitas adalah kekayaan bersih pemerintah yang merupakan selisih antara aset dan kewajiban pemerintah pada tanggal laporan.

Saldo ekuitas di Neraca berasal dari saldo akhir ekuitas pada LPE.

4.5.6 Kebijakan Akuntansi Konsolidasi

Entitas pelaporan adalah Pemerintah Kabupaten Padang Lawas Utara sebagaimana ditetapkan didalam peraturan perundang undangan. (Dalam hal ini Badan Pengelolaan Keuangan dan Pendapatan Daerah selaku BUD) Entitas pelaporan menyusun laporan keuangan dengan menggabungkan laporan keuangan seluruh entitas akuntansi yang secara organisatoris berada di bawahnya.

Entitas akuntansi di lingkungan Pemerintah Kabupaten Padang Lawas Utara adalah Organisasi Perangkat Daerah (OPD) yang ada di lingkungan Pemerintah Kabupaten Padang Lawas Utara.

Laporan keuangan Konsolidasian adalah suatu laporan keuangan yang merupakan gabungan keseluruhan laporan keuangan entitas pelaporan sehingga tersaji sebagai satu entitas tunggal. Laporan keuangan konsolidasian pada Pemerintah Kabupaten Padang Lawas Utara sebagai entitas pelaporan mencakup laporan keuangan semua entitas akuntansi yang meliputi OPD dan PPKD.

Prosedur Konsolidasi dilaksanakan dengan cara menggabungkan dan menjumlahkan akun yang diselenggarakan oleh entitas akuntansi yang meliputi OPD dan PPKD dengan mengeliminasi akun timbal balik di Neraca. Akun-akun yang dieliminasi adalah R/K OPD dieliminasi menjadi R/K PPKD.

4.5.7 Kebijakan Akuntansi Tertentu

Kebijakan akuntansi tertentu ialah kebijakan yang diperlukan untuk memahami laporan keuangan dalam pencatatan kapitalisasi dan penyusutan aset tetap BMD, dalam hal ini telah diterbitkan Peraturan Bupati Padang Lawas Utara Nomor 58 Tahun 2021 tentang Kebijakan Akuntansi Pemerintah Daerah Kabupaten Padang Lawas Utara sebagaimana telah diubah dengan Peraturan Bupati Padang Lawas Utara Nomor 23 Tahun 2025 tentang Perubahan Atas Peraturan Bupati Padang Lawas Utara Nomor 58 Tahun 2021 tentang Kebijakan Akuntansi Pemerintah Daerah Kabupaten Padang Lawas Utara dan Peraturan Bupati Nomor 38 Tahun 2024 tentang Pedoman Kapitalisasi, Penyusutan dan Pencatatan Barang Milik Daerah Kabupaten Padang Lawas Utara.

BAB V

PENJELASAN POS-POS LAPORAN KEUANGAN

Penyajian Laporan Keuangan Pemerintah Daerah Kabupaten Padang Lawas Utara TA 2025 mengacu pada Peraturan Pemerintah Nomor 71 Tahun 2010 tentang Standar Akuntansi Pemerintahan dan Peraturan Menteri Dalam Negeri Nomor 64 Tahun 2013 tentang Penerapan Standar Akuntansi Pemerintah dan Peraturan Bupati Padang Lawas Utara Nomor 58 Tahun 2021 tentang Kebijakan Akuntansi Pemerintah Daerah Kabupaten Padang Lawas Utara sebagaimana telah diubah dengan Peraturan Bupati Padang Lawas Utara Nomor 23 Tahun 2025 tentang Perubahan Atas Peraturan Bupati Padang Lawas Utara Nomor 58 Tahun 2021 tentang Kebijakan Akuntansi Pemerintah Daerah Kabupaten Padang Lawas Utara.

Sedangkan, penyusunan Anggaran Pendapatan dan Belanja Daerah Kabupaten Padang Lawas Utara TA 2025 mengacu pada Peraturan Menteri Dalam Negeri Nomor 15 Tahun 2024 tentang Pedoman Penyusunan Anggaran Pendapatan dan Belanja Daerah Tahun Anggaran 2025 dan Peraturan Menteri Dalam Negeri Nomor 77 Tahun 2020 tentang Pedoman Teknis Pengelolaan Keuangan Daerah.

Laporan Keuangan Pemerintah Daerah Kabupaten Padang Lawas Utara TA 2025 merupakan hasil konsilidasi dari Laporan Keuangan seluruh Organisasi Perangkat Daerah (OPD) di Lingkungan Pemerintah Kabupaten Padang Lawas Utara yang terdiri : LRA, LPSAL, Neraca, LO, LAK, LPE, dan CaLK.

5.1 LAPORAN REALISASI ANGGARAN (LRA)

Laporan Realisasi Anggaran (LRA) merupakan Laporan yang mengungkapkan kegiatan keuangan Pemerintah Kabupaten Padang Lawas Utara yang menunjukkan ketaatan terhadap APBD. Laporan ini menyajikan ikhtisar sumber, alokasi dan penggunaan sumber daya ekonomi yang dikelola oleh pemerintah daerah dalam satu periode pelaporan. Secara lebih rinci Laporan Realisasi Anggaran (LRA) Pemerintah Kabupaten Padang Lawas Utara pada TA 2025 (dalam satuan mata uang Rupiah) diungkapkan dan dijelaskan sebagai berikut:

5.1.1 Pendapatan – LRA

Per 31 Des 2025 (Rp)	Per 31 Des 2024 (Rp)
1.111.524.736.920,56	1.231.822.584.508,77

Berikut ini merupakan penjelasan dari halaman muka Laporan Keuangan atas LRA untuk Pos Pendapatan Daerah TA 2025 dan 2024 yaitu rincian atas saldo Pendapatan Daerah yang dianggarkan dan direalisasikan pada TA 2025, persentase capaian realisasi dan nilai yang direalisasikan pada TA 2024 serta penjelasannya.

Realisasi Pendapatan Tahun Anggaran 2025 sebesar Rp1.111.524.736.920,56 atau sebesar 93,97% dari target anggaran yang ditetapkan sebesar Rp1.182.837.046.734,00, dengan demikian realisasi Pendapatan kurang dari target sebesar Rp71.312.309.813,44 atau 6,03%. Realisasi tersebut mengalami penurunan sebesar Rp120.297.847.588,21 atau 9,77% jika dibandingkan dengan realisasi Pendapatan Tahun Anggaran 2024 sebesar Rp1.231.822.584.508,77.

Pendapatan dapat diuraikan sebagai berikut:

Tabel 5.1 Rekapitulasi Penerimaan Pendapatan TA 2025 dan TA 2024

(dalam rupiah)

No	Uraian	Anggaran 2025	Realisasi 2025	%	Realisasi 2024
1	PAD - LRA	56.896.094.372,00	62.285.393.785,56	109,47	50.664.473.826,77
2	Pendapatan Transfer - LRA	1.101.888.117.392,00	1.032.267.838.142,00	93,68	1.172.171.409.971,00
3	Lain-Lain Pendapatan Daerah Yang Sah - LRA	24.052.834.970,00	16.971.504.993,00	70,56	8.986.700.711,00
	JUMLAH	**1.182.837.046.734,00**	**1.111.524.736.920,56**	**93,97**	**1.231.822.584.508,77**

Komposisi realisasi Pendapatan Daerah TA 2025 digambarkan dalam bentuk diagram di bawah ini.

Grafik 2 Komposisi Pendapatan Daerah

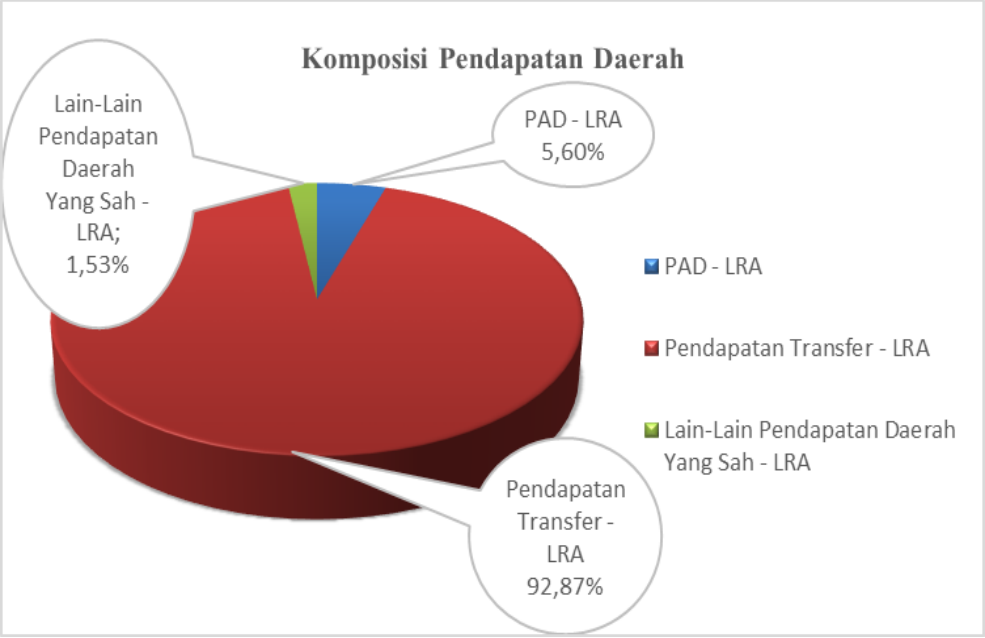

Tahun 2025, realisasi pendapatan sudah termasuk didalamnya Pendapatan Dana Kapitasi JKN sebesar Rp10.415.617.851,00 rincian total Pendapatan Dana Kapitasi JKN dapat dilihat pada ***Lampiran 7***, Pendapatan Bantuan Operasional Kesehatan (BOK) sebesar Rp18.211.599.212,00 dapat dilihat pada ***Lampiran 8,*** Pendapatan Dana BOS SD sebesar Rp28.744.134.000 dapat dilihat pada ***Lampiran 4*** dan Pendapatan Dana BOS SMP sebesar Rp4.595.900.000 dapat dilihat pada ***Lampiran 5.***

Rincian Pendapatan - LRA dikemukakan sebagai berikut :

5.1.1.1. Pendapatan Asli Daerah – LRA

Per 31 Des 2025 (Rp)	Per 31 Des 2024 (Rp)
62.285.393.785,56	50.664.473.826,77

Berikut ini merupakan penjelasan dari halaman muka Laporan Keuangan atas LRA untuk Pos Pendapatan Asli Daerah TA 2025 dan 2024 yaitu rincian atas saldo Pendapatan Asli Daerah yang dianggarkan dan direalisasikan pada TA 2025, persentase capaian realisasi dan nilai yang direalisasikan pada TA 2024 serta penjelasannya diuraikan sebagai berikut:

Pendapatan Asli Daerah (PAD) adalah pendapatan yang diperoleh dan dipungut berdasarkan Peraturan Daerah Kabupaten Padang Lawas Utara.

Realisasi Pendapatan Asli Daerah (PAD) Tahun Anggaran 2025 sebesar Rp62.285.393.785,56 atau dengan capaian realisasi sebesar 109,47% dari target sebesar Rp56.896.094.372,00, dengan demikian realisasi Pendapatan Asli Daerah (PAD) lebih dari target sebesar Rp5.389.299.413,56 atau 9,47%.

Realisasi Pendapatan Asli Daerah (PAD) tersebut meningkat sebesar Rp11.620.919.958,79 atau 22,94% dari realisasi pendapatan TA 2024 sebesar Rp50.664.473.826,77. PAD tersebut dapat diuraikan dengan rincian :

Tabel 5.2 Rekapitulasi Penerimaan PAD TA. 2025 dan TA. 2024

(***dalam rupiah)***

No	Uraian	Anggaran 2025	Realisasi 2025	(%)	Realisasi 2024
1.	Pajak Daerah	24.273.765.680,00	25.025.573.119,00	103,10	19.444.438.220,00
2.	Retribusi Daerah	28.273.452.500,00	29.263.417.740,00	103,50	24.346.465.875,00
3.	Hasil Pengelolaan Kekayaan Daerah yang Dipisahkan	1.850.000.000,00	1.867.317.818,00	100,94	1.781.723.012,40
4.	Lain-lain PAD yang Sah	2.498.876.192,00	6.129.085.108,56	245,27	5.091.846.719,37
	JUMLAH	**56.896.094.372,00**	**62.285.393.785,56**	**109,47**	**50.664.473.826,77**

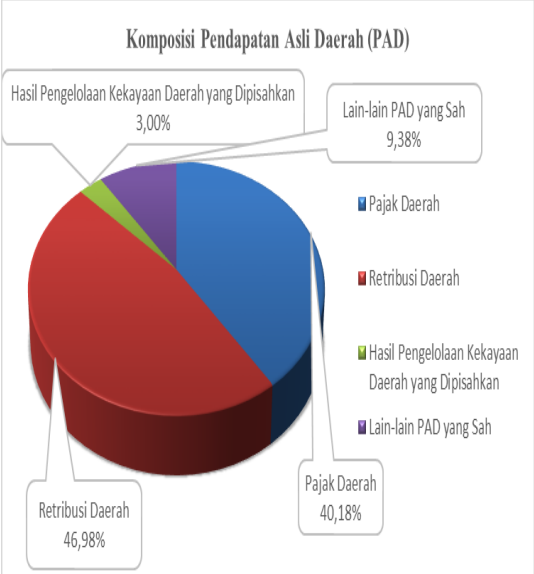

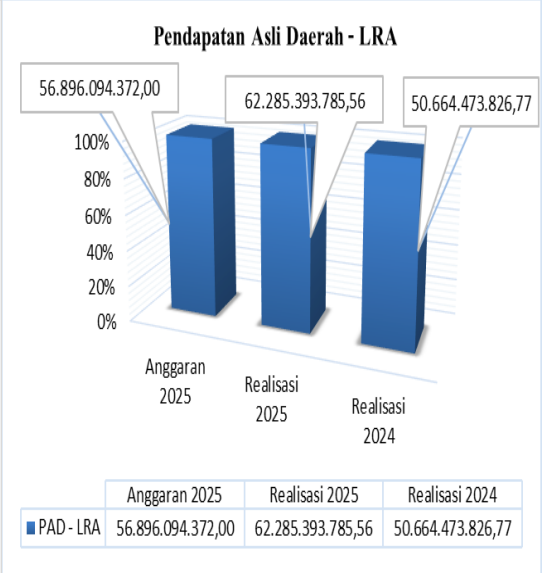

5.1.1.1.1 Pendapatan Pajak Daerah – LRA

Per 31 Des 2025 (Rp)	Per 31 Des 2024 (Rp)
25.025.573.119,00	19.444.438.220,00

Realisasi pajak daerah Tahun Anggaran 2025 sebesar Rp25.025.573.119,00 atau sebesar 103,10% dari anggaran sebesar Rp24.273.765.680,00, dengan demikian realisasi Pendapatan Pajak Daerah lebih dari target yang ditetapkan sebesar Rp751.807.439,00 atau 3,10%.

Realisasi pendapatan pajak daerah tersebut mengalami peningkatan sebesar Rp5.581.134.899,00 atau 28,70% dari realisasi pajak daerah TA 2024 sebesar Rp19.444.438.220,00. Rincian pencapaian pendapatan pajak daerah sebagai berikut :

Tabel 5.3 Rincian Penerimaan Pajak Daerah TA. 2025 dan TA. 2024

(***dalam rupiah)***

No	Uraian	Anggaran 2025	Realisasi 2025	(%)	Realisasi 2024
1	Pajak Reklame	300.000.000,00	267.622.797,00	89,21	245.099.296,00
2	Pajak Air Tanah	199.939.980,00	312.955.400,00	156,52	269.115.750,00
3	Pajak Sarang Burung Walet	2.000.000,00	0,00	0,00	0,00
4	Pajak Mineral Bukan Logam dan Batuan	2.500.600.000,00	1.274.630.759,00	50,97	1.891.572.470,00
5	Pajak Bumi dan Bangunan Perdesaan dan Perkotaan (PBBP2)	2.500.000.000,00	2.050.255.891,00	82,01	2.079.113.156,00
6	Bea Perolehan Hak Atas Tanah dan Bangunan (BPHTB)	622.000.000,00	969.803.205,00	155,92	2.032.627.929,00
7	Pajak Barang dan Jasa Tertentu (PBJT)	11.681.225.700,00	12.540.833.060,00	107,36	12.926.909.619,00
8	Opsen Pajak Kendaraan Bermotor (PKB)	3.455.516.564,00	3.662.242.433,00	105,98	0,00
9	Opsen Bea Balik Nama Kendaraan Bermotor (BBNKB)	3.012.483.436,00	3.947.229.574,00	131,03	0,00
	JUMLAH	**24.273.765.680,00**	**25.025.573.119,00**	**103,10**	**19.444.438.220,00**

Penjelasan mengenai realisasi Pendapatan Pajak Daerah Tahun Anggaran 2025 diuraikan sebagai berikut:

5.1.1.1.1.1 Pajak Reklame

Berdasarkan Peraturan Daerah Nomor 1 Tahun 2024 tentang Pajak Daerah dan Retribusi Daerah. Pajak Reklame adalah pajak atas penyelenggaraan reklame. Reklame adalah benda, alat, perbuatan, atau media yang bentuk dan corak ragamnya dirancang untuk tujuan komersial memperkenalkan, menganjurkan, mempromosikan, atau menarik perhatian umum terhadap sesuatu.

Objek Pajak Reklame meliputi: reklame papan/ billboard/ videotron/ megatron dan sejenisnya; reklame kain; reklame melekat, stiker; reklame selebaran; reklame berjalan, termasuk pada kendaraan; reklame udara; reklame apung; reklame suara; reklame film/slide; dan reklame peragaan.

Subjek Pajak Reklame merupakan orang pribadi atau Badan yang menggunakan Reklame. Sedangkan Wajib Pajak Reklame merupakan orang pribadi atau Badan yang menyelenggarakan Reklame. Tarif Pajak Reklame ditetapkan sebesar 25% (dua puluh lima persen).

Realisasi Pajak Reklame Tahun Anggaran 2025 yang merupakan Pajak Reklame Papan/Billboard/Videotron/ Megatron sebesar Rp267.622.797,00 atau 89,21% dari target yang ditetapkan sebesar Rp300.000.000,00, dengan demikian realisasi Pajak Reklame kurang dari target sebesar Rp32.377.203,00 atau 10,79%. Realisasi tersebut mengalami peningkatan sebesar Rp22.523.501,00 atau 9,19% jika dibandingkan dengan realisasi Pajak Reklame Tahun Anggaran 2024 sebesar Rp245.099.296,00.

Sebagai upaya untuk pencapaian dan optimalisasi penerimaan Pajak Reklame di Tahun Anggaran 2025 Badan Pengelolaan Keuangan dan Pendapatan Daerah Kabupaten Padang Lawas Utara, telah melakukan beberapa kegiatan secara maksimal

guna mengoptimalkan penerimaan pajak tersebut. Berikut beberapa kegiatan yang dilakukan selama 2025 antara lain sebagai berikut:

1. Penertiban aturan turunan sebagai amanat dari Peraturan Daerah Nomor 1 Tahun 2024 tentang Pajak Daerah dan Retribusi Daerah;
2. Ekstensifikasi melalui pendataan reklame perkantoran, insidental dan reklame berjalan pada kendaraan; dan
3. Pengimplementasian sistem e-Reklame guna mendorong digitalisasi pelayanan pemungutan pajak reklame.

5.1.1.1.1.2 Pajak Air Tanah

Berdasarkan Peraturan Daerah Nomor 1 Tahun 2024 tentang Pajak Daerah dan Retribusi Daerah. Pajak Air Tanah adalah pajak atas pengambilan dan/atau pemanfaatan air tanah. Air tanah adalah air yang terdapat dalam lapisan tanah atau batuan di bawah permukaan tanah.

Objek PAT merupakan pengambilan dan/atau pemanfaatan Air Tanah, Subjek PAT merupakan orang pribadi atau Badan yang melakukan pengambilan dan/atau pemanfaatan Air Tanah sedangkan Wajib PAT merupakan orang pribadi atau Badan yang melakukan pengambilan dan/atau pemanfaatan Air Tanah.

Dasar pengenaan PAT merupakan nilai perolehan Air Tanah sedangkan Tarif PAT ditetapkan sebesar 20% (dua puluh persen).

Realisasi Pajak Air Tanah Tahun Anggaran 2025 adalah sebesar Rp312.955.400,00 atau 156,52% dari target yang ditetapkan sebesar Rp199.939.980,00, dengan demikian realisasi Pajak Air Tanah melebihi target sebesar Rp113.015.420,00 atau 56,52%. Realisasi tersebut mengalami kenaikan sebesar Rp43.839.650,00 atau 16,29% jika dibandingkan dengan realisasi Pajak Pemanfaatan Air Tanah Tahun Anggaran 2024 sebesar Rp269.115.750,00.

Sebagai upaya untuk pencapaian dan optimalisasi penerimaan Pajak Air Tanah di Tahun Anggaran 2025, Badan Pengelolaan Keuangan dan Pendapatan Daerah Kabupaten Padang Lawas Utara, akan melakukan beberapa kegiatan secara maksimal guna mengoptimalkan penerimaan pajak tersebut. beberapa kegiatan yang perlu dilakukan antara lain sebagai berikut:

1. Ekstensifikasi melalui pendataan dan pengukuhan wajib pajak yang bergerak di sektor bisnis dan komersial seperti hotel, restoran besar, dan perkantoran;
2. Koordinasi dengan Dinas Pekerjaan Umum dan Tata Ruang Kabupaten Padang Lawas Utara untuk percepatan pengklasifikasian (mapping) objek maupun penyesuaian ulang data/klasifikasi ulang objek pajak;
3. Verifikasi objek yang telah dilakukan pengklasifikasian objek atas jenis pengusahaan dan kualitas air oleh Dinas Pekerjaan Umum dan Tata Ruang Kabupaten Padang Lawas Utara guna mengidentifikasi objek aktif, tidak aktif, tutup, tidak ditemukan dan keadaan objek lainnya; dan
4. Pemutakhiran data wajib pajak dengan memasukkan email wajib pajak untuk percepatan penyampaian SKPD secara elektronik.

5.1.1.1.1.3 Pajak Sarang Burung Walet

Berdasarkan Peraturan Daerah Nomor 1 Tahun 2024 tentang Pajak Daerah dan Retribusi Daerah. Burung Walet adalah satwa yang termasuk marga *collocalta*, yaitu *collocalia, fuchliap haga, collocalia maxina, collocalia esculanta, dan collocalia linchi*, sedangkan Pajak Sarang Burung Walet adalah pajak atas pengambilan dan/atau pengusahaan sarang burung walet.

Subjek Pajak Sarang Burung Walet adalah orang pribadi atau Badan yang melakukan pengambilan dan/atau pengusahaan sarang burung walet.

Dasar pengenaan Pajak Sarang Burung Walet ditetapkan sebesar 10% (sepuluh persen), sedangkan besaran pokok pajak sarang burung walet yang tertuang dihitung dengan cara mengendalikan dasar pengenaan pajak sarang burung walet sebagaimana tertuang dalam pasal 306 ayat (1) Peraturan Bupati Padang Lawas Utara Nomor 10 Tahun 2025 tentang Petunjuk dan Pelaksanaan Pemungutan Pajak Daerah.

Tidak ada Realisasi Pajak Sarang Burung Walet Tahun Anggaran 2025 dari target yang ditetapkan sebesar Rp2.000.000,00.

Sebagai upaya untuk pencapaian dan optimalisasi penerimaan Pajak Sarang Burung Walet, Badan Pengelolaan Keuangan dan Pendapatan Daerah Kabupaten Padang Lawas Utara, akan melakukan beberapa kegiatan secara maksimal guna mengoptimalkan penerimaan pajak tersebut. beberapa kegiatan yang perlu dilakukan antara lain sebagai berikut:

1. Ekstensifikasi melalui pendataan dan pengukuhan wajib pajak yang bergerak di sektor bisnis dan komersial;
2. Verifikasi objek pajak dengan pengklasifikasian objek atas jenis pengusahaan guna mengidentifikasi objek aktif, tidak aktif, tutup, tidak ditemukan dan keadaan objek lainnya; dan
3. Pemutakhiran data wajib pajak.

5.1.1.1.1.4 Pajak Mineral Bukan Logam dan Batuan

Berdasarkan Peraturan Daerah Nomor 1 Tahun 2024 tentang Pajak Daerah dan Retribusi Daerah. Pajak Mineral Bukan Logam dan Batuan (Pajak MBLB) adalah pajak atas kegiatan pengambilan Mineral Bukan Logam dan Batuan (MBLB) dari sumber daya alam di dalam dan/atau dipermukaan bumi untuk dimanfaatkan seperti asbes, batu tulis, batu setengah permata, batu kapur, batu apung, batu permata, bentonit, dolomit, feldspar, garam batu (hatalite), grafit, granit atau andesit, gips, kalsit, kaolin, leusit, magnesit, mika, marmer, nitrat, obsidian,

oker, pasir dan kerikil, pasir kuarsa, perlit, fosfat, talk, tanah serap, tanah diatom, tanah liat, tawas (alum) tras, yarosit, zeolit, basal, trakhit, balerang dan MBLB ikutan dalam suatu pertambangan mineral.

Subjek Pajak Mineral Bukan Logam dan Batuan (Pajak MBLB) adalah orang pribadi atau badan yang mengambil MBLB dengan dasar pengenaan pajak sesuai dengan nilai jual hasil pengambilan MBLB.

Pajak Mineral Bukan Logam dan Batuan (Pajak MBLB) ditetapkan sebesar 20% (dua puluh persen).

Realisasi Pajak Mineral Bukan Logam dan Batuan (Pajak MBLB) Tahun Anggaran 2025 adalah sebesar Rp1.274.630.759,00 atau 50,97% dari target yang ditetapkan sebesar Rp2.500.600.000,00, dengan demikian realisasi Pajak Mineral Bukan Logam dan Batuan (Pajak MBLB) kurang dari target sebesar Rp1.225.969.241,00 atau 49,03%. Realisasi tersebut mengalami penurunan sebesar -Rp616.941.711,00 atau 32,62% jika dibandingkan dengan realisasi Pajak Mineral Bukan Logam dan Batuan (Pajak MBLB) Tahun Anggaran 2024 sebesar Rp1.891.572.470,00.

Sebagai upaya untuk pencapaian dan optimalisasi penerimaan Pajak Air Tanah di Tahun Anggaran 2025, Badan Pengelolaan Keuangan dan Pendapatan Daerah Kabupaten Padang Lawas Utara, akan melakukan beberapa kegiatan secara maksimal guna mengoptimalkan penerimaan pajak tersebut. beberapa kegiatan yang perlu dilakukan antara lain sebagai berikut:

1. Ekstensifikasi melalui pendataan dan pengukuhan wajib pajak yang bergerak di sektor bisnis dan komersial seperti hotel, restoran besar, dan perkantoran;
2. Koordinasi dengan Dinas Pekerjaan Umum dan Tata Ruang Kabupaten Padang Lawas Utara untuk percepatan pengklasifikasian (mapping) objek maupun penyesuaian ulang data/klasifikasi ulang objek pajak;

3. Verifikasi objek yang telah dilakukan pengklasifikasian objek atas jenis pengusahaan dan kualitas air oleh Dinas Pekerjaan Umum dan Tata Ruang Kabupaten Padang Lawas Utara guna mengidentifikasi objek aktif, tidak aktif, tutup, tidak ditemukan dan keadaan objek lainnya; dan
4. Pemutakhiran data wajib pajak.

5.1.1.1.1.5 Pajak Bumi dan Bangunan Perdesaan dan Perkotaan (PBBP2)

Berdasarkan Peraturan Daerah Nomor 1 Tahun 2024 tentang Pajak Daerah dan Retribusi Daerah. Pajak Bumi dan Bangunan Perdesaan dan Perkotaan yang selanjutnya disebut PBBP2 adalah Pajak atas bumi dan/atau bangunan yang dimiliki, dikuasai, dan/atau dimanfaatkan oleh orang pribadi atau Badan. Objek PBBP2 merupakan Bumi dan/atau Bangunan yang dimiliki, dikuasai, dan/atau dimanfaatkan oleh orang pribadi atau Badan, kecuali kawasan yang digunakan untuk kegiatan usaha perkebunan, perhutanan, dan pertambangan. Bumi adalah permukaan bumi yang meliputi tanah dan perairan pedalaman Padang Lawas Utara. Bangunan adalah konstruksi konstruksi teknis yang ditanam atau dilekatkan secara tetap pada tanah atau perairan pedalaman dan atau laut.

Objek PBBP2 merupakan Bumi dan/atau Bangunan yang dimiliki, dikuasai, dan/atau dimanfaatkan oleh orang pribadi atau Badan, kecuali kawasan yang digunakan untuk kegiatan usaha perkebunan, perhutanan, dan pertambangan, Subjek PBBP2 merupakan orang pribadi atau Badan yang secara nyata mempunyai suatu hak atas Bumi dan/atau memperoleh manfaat atas Bumi, dan/atau memiliki, menguasai, dan/atau memperoleh manfaat atas Bangunan sedangkan Wajib PBBP2 merupakan orang pribadi atau Badan yang secara nyata mempunyai suatu hak atas Bumi dan/atau memperoleh manfaat atas Bumi, dan/atau

memiliki, menguasai, dan/atau memperoleh manfaat atas Bangunan.

Dasar pengenaan Pajak Bumi dan Bangunan Perdesaan dan Perkotaan adalah NJOP ditetapkan berdasarkan proses penilaian PBBP2 dan ditetapkan setiap 1 (satu) tahun berdasarkan harga rata-rata yang diperoleh dari transaksi jual beli yang terjadi secara wajar.

Tarif Pajak Bumi dan Bangunan Perdesaan dan Perkotaan tarif PBBP2 ditetapkan sebesar 0,1% (nol koma satu persen) sampai dengan 0,2 (nol koma dua persen). Sementara untuk tarif PBBP2 lahan produksi pangan dan ternak ditetapkan sebesar 0,1% (nol koma satu persen).

Realisasi PBBP2 Tahun Anggaran 2025 sebesar Rp2.050.255.891,00 atau 82,01% dari target yang ditetapkan sebesar Rp2.500.000.000,00. Realisasi tersebut mengalami penurunan sebesar Rp28.857.265,00 atau 1,39% jika dibandingkan dengan realisasi PBBP2 Tahun Anggaran 2024 sebesar Rp2.079.113.156,00.

Sebagai upaya untuk pencapaian dan optimalisasi penerimaan PBBP2 Badan Pengelolaan keuangan dan Pendapatan Daerah Kabupaten Padang Lawas Utara akan melakukan beberapa kegiatan secara maksimal guna mengoptimalkan penerimaan pajak tersebut. Berikut beberapa kegiatan yang dilakukan selama 2025 antara lain sebagai berikut:

1. Penerbitan aturan turunan sebagai amanat dari Peraturan Daerah Nomor 1 Tahun 2024 tentang Pajak Daerah dan Retribusi Daerah dan Peraturan Bupati Padang Lawas Utara Nomor 10 Tahun 2025 tentang Petunjuk dan Pelaksanaan Pemungutan Pajak Daerah yang di dalamnya memuat kebijakan pendataan, pendaftaran, penilaian, klasifikasi NJOP dan tarif PBB-P2, penetapan, pembayaran, penagihan, penagihan, keberatan dan banding keberatan pengembalian kelebihan pembayaran, pembetulan

pengurangan atau penghapusan sanksi administrasi pengurangan atau pembatalan dan pemungutan secara elektronik untuk PBBP2 Tahun 2025 dan tahun-tahun pajak sebelumnya.

2. Penagihan pasif dan penagihan aktif PBBP2 berupa himbauan terhadap Wajib Pajak dengan ketetapan pajak melalui media komunikasi berupa baliho, spanduk maupun melalui media sosial.

Dalam pelaksanaan pemungutan PBBP2 di Tahun 2025, terdapat kendala yang menghambat pencapaian. Kendala yang dihadapi dalam pemungutan PBBP2 disebabkan adanya penurunan kemampuan ekonomi untuk Badan dan Orang Pribadi yang mengalami kesulitan melakukan pemenuhan kewajiban pembayaran PBBP2.

5.1.1.1.1.6 Bea Perolehan Hak Atas Tanah dan Bangunan (BPHTB)

Berdasarkan Peraturan Daerah Nomor 1 Tahun 2024 tentang Pajak Daerah dan Retribusi Daerah. BPHTB adalah Pajak atas perolehan hak atas tanah dan/atau Bangunan. Perolehan Hak atas Tanah dan/atau Bangunan adalah perbuatan atau peristiwa hukum yang mengakibatkan diperolehnya hak atas tanah dan/atau Bangunan oleh orang pribadi atau Badan. Hak atas Tanah dan/atau Bangunan adalah hak atas tanah, termasuk hak pengelolaan, beserta Bangunan di atasnya, sebagaimana dimaksud dalam Undang-Undang di bidang pertanahan dan Bangunan.

Objek BPHTB merupakan Perolehan Hak atas Tanah dan/atau Bangunan yang meliputi: a. pemindahan hak karena: jual beli; tukar-menukar; hibah; hibah wasiat; waris; pemasukan dalam perseroan atau badan hukum lain; pemisahan hak yang mengakibatkan peralihan; penunjukan pembeli dalam lelang; pelaksanaan putusan hakim yang mempunyai kekuatan hukum tetap; penggabungan usaha; peleburan usaha; pemekaran usaha; atau hadiah. b. pemberian hak baru karena: kelanjutan pelepasan hak; atau di luar pelepasan hak.

Dasar pengenaan Bea Perolehan Hak atas Tanah dan Bangunan adalah Nilai Perolehan Objek Pajak, dengan Tarif Bea Perolehan Hak atas Tanah dan Bangunan ditetapkan paling tinggi sebesar 5% (lima persen). Besaran pokok BPHTB yang terutang dihitung dengan cara mengalikan dasar pengenaan BPHTB (setelah dikurangi nilai perolehan objek pajak tidak kena pajak) dengan tarif BPHTB.

Realisasi Bea Perolehan Hak atas Tanah dan Bangunan Tahun Anggaran 2025 sebesar Rp969.803.205,00 atau 155,92% dari target yang ditetapkan sebesar Rp622.000.000,00. Realisasi tersebut mengalami penurunan sebesar Rp1.062.824.724,00 atau 52,29% jika dibandingkan dengan realisasi PBBP2 Tahun Anggaran 2024 sebesar Rp2.032.627.929,00.

Rincian Bea Perolehan Hak Atas Tanah dan Bangunan Tahun Anggaran 2025 terdiri dari Bea Perolehan Hak Atas Tanah dan Bangunan -Pemberian Hak Baru.

Sebagai upaya untuk pencapaian dan optimalisasi penerimaan BPHTB di Tahun Anggaran 2025 Badan Pengelolaan Keuangan dan Pendapatan Daerah Kabupaten Padang Lawas Utara, telah melakukan beberapa kegiatan secara maksimal guna mengoptimalkan penerimaan pajak tersebut berupa.

1. Penerbitan aturan turunan sebagai amanat dari Peraturan Daerah Kabupaten Padang Lawas Utara Nomor 1 Tahun 2024 terkait petunjuk dan pelaksanaan pemungutan pajak Bea Perolehan Hak Atas Tanah dan Bangunan.
2. Implementasi Peraturan Bupati Padang Lawas Utara Nomor 11 Tahun 2025 tentang Pembebasan BPHTB bagi Masyarakat Berpenghasilan Rendah (MBR). Dengan Kategori meliputi berkewarganegaraan Indonesia serta memenuhi kategori MBR.

   Kategori MBR dimaksud adalah Besaran penghasilan masyarakat berpenghasilan rendah Wilayah Kabupaten Padang Lawas Utara, Penghasilan per bulan paling banyak

untuk kategori Tidak kawin sebesar Rp7.000.000,00 (tujuh juta rupiah), kategori Kawin sebesar Rp8.000.000,00 (delapan juta rupiah) dan kategori satu orang untuk peserta Tapera sebesar Rp8.000.000,00 (delapan juta rupiah) dan serta luas lantai paling luas 36 m² untuk pemilikan rumah umum dan satuan rumah susun, dan luas lantai paling luas 48 m² untuk pembangunan rumah swadaya.

5.1.1.1.1.7 Pajak Barang dan Jasa Tertentu (PBJT)

Dengan diberlakukannya Undang-Undang Nomor 1 Tahun 2022 tentang Hubungan Keuangan antara Pemerintah Pusat dan Pemerintah Daerah dan Peraturan Daerah Nomor 1 Tahun 2024 tentang Pajak Daerah dan Retribusi Daerah, terdapat perubahan dalam nomenklatur nama untuk beberapa jenis pajak hotel, pajak restoran, pajak hiburan, pajak penerangan jalan, pajak parkir menjadi pajak atas barang dan jasa tertentu.

Pajak Barang dan Jasa Tertentu yang selanjutnya disebut PBJT adalah Pajak yang dibayarkan oleh konsumen akhir atas konsumsi barang dan/atau jasa tertentu. Barang dan Jasa Tertentu adalah barang dan jasa tertentu yang dijual dan/atau diserahkan kepada konsumen akhir.

Objek Pajak Barang dan Jasa Tertentu dikenakan atas penjualan, penyerahan, dan/atau konsumsi Barang dan Jasa Tertentu yang meliputi:

1. Makanan dan/atau Minuman adalah makanan dan/atau minuman yang disediakan, dijual dan/atau diserahkan, baik secara langsung maupun tidak langsung, atau melalui pesanan oleh restoran; Restoran adalah fasilitas penyediaan layanan Makanan dan/atau Minuman dengan dipungut bayaran;
2. Tenaga Listrik adalah tenaga atau energi yang dihasilkan oleh suatu pembangkit tenaga listrik yang didistribusikan untuk bermacam peralatan listrik;

3. Jasa Perhotelan adalah jasa penyediaan akomodasi yang dapat dilengkapi dengan jasa pelayanan makan dan minum, kegiatan hiburan, dan/atau fasilitas lainnya;
4. Jasa Parkir adalah jasa penyediaan atau penyelenggaraan tempat parkir di luar badan jalan dan/atau pelayanan memarkirkan kendaraan untuk ditempatkan di area parkir, baik yang disediakan berkaitan dengan pokok usaha maupun yang disediakan sebagai suatu usaha, termasuk penyediaan tempat penitipan Kendaraan Bermotor; dan
5. Jasa Kesenian dan Hiburan adalah jasa penyediaan atau penyelenggaraan semua jenis tontonan, pertunjukan, permainan, ketangkasan, rekreasi, dan/atau keramaian untuk dinikmati.

Subjek Pajak PBJT adalah konsumen barang dan jasa tertentu. Sementara untuk Wajib Pajak PBJT adalah orang pribadi atau Badan yang melakukan penjualan, penyerahan, dan/ atau konsumsi barang dan jasa tertentu sedangkan Wajib PBJT merupakan orang pribadi atau Badan yang melakukan penjualan, penyerahan, dan/atau konsumsi Barang dan Jasa Tertentu.

Tarif Pajak Barang dan Jasa Tertentu sesuai dengan Peraturan Daerah Kabupaten Padang Lawas Utara Nomor 1 Tahun 2024 tentang Pajak Daerah dan Retribusi Daerah Tarif PBJT ditetapkan paling tinggi sebesar 10% (sepuluh persen). Khusus tarif PBJT atas jasa hiburan pada diskotek, karaoke, kelab malam, bar, dan mandi uap/spa ditetapkan sebesar 40% (empat puluh persen).

Khusus tarif PBJT atas Tenaga Listrik untuk: konsumsi tenaga listrik dari sumber lain oleh industri, pertambangan minyak bumi dan gas alam, ditetapkan paling tinggi sebesar 3% (tiga persen), konsumsi Tenaga Listrik yang dihasilkan sendiri ditetapkan paling tinggi 1,5% (satu koma lima persen).

Realisasi Pajak Barang dan Jasa Tertentu Tahun Anggaran 2025 sebesar Rp12.540.833.060,00 atau 107,36% dari target yang

ditetapkan sebesar Rp11.681.225.700,00. Realisasi tersebut mengalami penurunan sebesar Rp386.076.559,00 atau 2,99% jika dibandingkan dengan realisasi Pajak Barang dan Jasa Tertentu Tahun Anggaran 2024 sebesar Rp12.926.909.619,00.

Rincian penerimaan Pajak Barang dan Jasa Tertentu (PBJT) sebagai berikut:

Tabel 5.4 Rincian Penerimaan Pajak Barang dan Jasa Tertentu (PBJT)
TA. 2025 dan TA. 2024

(***dalam rupiah)***

No	Uraian	Anggaran 2025	Realisasi 2025	(%)	Realisasi 2024
1	PBJT-Makanan dan/atau Minuman	3.411.171.000,00	3.624.817.320,00	106,26	3.792.132.734,00
2	PBJT-Tenaga Listrik	7.860.000.000,00	8.270.160.480,00	105,22	8.472.814.073,00
3	PBJT-Jasa Perhotelan	364.123.800,00	587.537.753,00	161,36	604.664.477,00
4	PBJT-Jasa Parkir	18.000.000,00	22.070.000,00	122,61	21.616.600,00
5	PBJT-Jasa Kesenian dan Hiburan	27.930.900,00	36.247.507,00	129,78	35.681.735,00
	JUMLAH	**11.681.225.700,00**	**12.540.833.060,00**	**107,36**	**12.926.909.619,00**

5.1.1.1.1.8 Opsen Pajak Kendaraan Bermotor (PKB)

Berdasarkan Peraturan Daerah Nomor 1 Tahun 2024 tentang Pajak Daerah dan Retribusi Daerah. Opsen adalah pungutan tambahan pajak menurut persentase tertentu. Opsen yang dikenakan oleh daerah antara lain opsen atas pajak terutang dari Opsen Pajak Kendaraan Bermotor (PKB) dan Opsen Bea Balik Nama Kendaraan Bermotor (BBNKB).

Opsen Pajak Kandaraan Bermotor (PKB) adalah opsen yang dikenakan Kabupaten/ Kota atas pokok PKB sesuai dengan peraturan perundang-undangan. Opsen Pajak Kendaraan Bermotor (PKB) didasarkan pada nama, nomor induk

kependudukan, dan/atau alamat pemilik kendaraan bermotor di wilayah daerah.

Tarif Opsen Pajak Kendaraan Bermotor (PKB) ditetapkan sebesar 66% (enam puluh enam persen) dihitung dari besaran pajak terutang.

Realisasi Opsen Pajak Kendaraan Bermotor (PKB) Tahun Anggaran 2025 sebesar Rp3.662.242.433,00 atau 105,98% dari target yang ditetapkan sebesar Rp3.455.516.564,00.

Sebagai upaya untuk pencapaian dan optimalisasi penerimaan Pajak Kendaraan Bermotor (PKB) di Tahun Anggaran 2025, Badan Pengelolaan Keuangan dan Pendapatan Daerah Kabupaten Padang Lawas Utara, telah melakukan beberapa kegiatan secara maksimal guna mengoptimalkan penerimaan pajak tersebut. Berikut beberapa kegiatan yang dilakukan selama 2025:

1. Implementasi Keputusan Bupati Padang Lawas Utara Nomor : 900/ 342/ K/ 2025 tentang Tim Pelaksana Kegiatan Operasi Gabungan Kepatuhan Pajak Kendaraan Bermotor (PKB) sebagai tindak lanjut dari perjanjian kerja sama antara Pemerintah Provinsi Sumatera Utara dengan Pemerintah Kabupaten Padang Lawas Utara tentang Kerjasama Optimalisasi Pemungutan Pajak dan Sinergi Pemungutan Opsen Nomor 100.3.7/ 11838.10/2024 dan Nomor : 900/ 40/ MOU/ 2024;
2. Surat Edaran Bupati Padang Lawas Utara Nomor : 100.3.4/ 5770/2025 tentang Gerakan Sadar dan Peduli Pajak dengan :
    a. Memerintahkan seluruh pegawai dan karyawan di lingkungan kerja Saudara yang memiliki dan/ atau menguasai kendaraan bermotor segera melakukan pembayaran PKB yang akan habis masa pajaknya maupun sudah habis masa pajaknya.
    b. Memerintahkan untuk melakukan pembayaran pajak kendaraan Dinas tepat waktu.

c. Menghimbau seluruh pegawai dan karyawan di lingkungan kerja Saudara yang berdomisili di wilayah Kabupaten Padang Lawas Utara yang belum melakukan proses balik nama kendaraan bermotornya, untuk segera melakukan proses balik nama kendaraan bermotor.

3. Surat Perintah Kepolisian Negara Republik Indonesia Daerah Sumatera Utara Resor Tapanuli Selatan Nomor: Sprin/472/VIII/YAN.1/2025/Lantas untuk melaksanakan tugas sebagai personil penindak pelanggaran lalu lintas dalam rangka penertiban terhadap pelanggaran keabsahan STNK dan pelanggaran yang berpotensi kecelakaan lalu lintas di Jalinsum wilayah kabupaten Padang Lawas Utara.

4. Pelaksanaan kegiatan Razia Gabungan dengan mengikutsertakan peran serta Polres Tapanuli Selatan, PT. AK. Jasa Raharja, Samsat Gunungtua, Dinas Perhubungan, Satuan Polisi Pamong Praja dan Badan Pengelolaan Keuangan dan Pendapatan Daerah Kabupaten Padang Lawas Utara;

5.1.1.1.1.9 Opsen Bea Balik Nama Kendaraan Bermotor (BBNKB)

Berdasarkan Peraturan Daerah Nomor 1 Tahun 2024 tentang Pajak Daerah dan Retribusi Daerah. Opsen adalah pungutan tambahan pajak menurut persentase tertentu. Opsen yang dikenakan oleh daerah antara lain opsen atas pajak terutang dari Opsen Pajak Kendaraan Bermotor (PKB) dan Opsen Bea Balik Nama Kendaraan Bermotor (BBNKB).

Opsen Bea Balik Nama Kendaraan Bermotor (BBNKB) adalah opsen yang dikenakan Kabupaten/ Kota atas pokok BBNKB sesuai dengan peraturan perundang-undangan. Opsen Bea Balik Nama Kendaraan Bermotor (BBNKB) didasarkan pada nama, nomor induk kependudukan, dan/atau alamat pemilik kendaraan bermotor di wilayah daerah.

Tarif Opsen Bea Balik Nama Kendaraan Bermotor (BBNKB) ditetapkan sebesar 66% (enam puluh enam persen) dihitung dari besaran pajak terutang.

Realisasi Opsen Bea Balik Nama Kendaraan Bermotor (BBNKB) Tahun Anggaran 2025 sebesar Rp3.947.229.574,00 atau 131,03% dari target yang ditetapkan sebesar Rp3.012.483.436,00.

Sebagai upaya untuk pencapaian dan optimalisasi penerimaan Bea Balik Nama Kendaraan Bermotor (BBNKB) di Tahun Anggaran 2025, Badan Pengelolaan Keuangan dan Pendapatan Daerah Kabupaten Padang Lawas Utara, telah melakukan beberapa kegiatan secara maksimal guna mengoptimalkan penerimaan pajak tersebut. Berikut beberapa kegiatan yang dilakukan selama 2025:

1. Implementasi Keputusan Bupati Padang Lawas Utara Nomor : 900/ 342/ K/ 2025 tentang Tim Pelaksana Kegiatan Operasi Gabungan Kepatuhan Pajak Kendaraan Bermotor (PKB) sebagai tindak lanjut dari perjanjian kerja sama antara Pemerintah Provinsi Sumatera Utara dengan Pemerintah Kabupaten Padang Lawas Utara tentang Kerjasama Optimalisasi Pemungutan Pajak dan Sinergi Pemungutan Opsen Nomor 100.3.7/ 11838.10/2024 dan Nomor : 900/ 40/ MOU/ 2024;
2. Surat Edaran Bupati Padang Lawas Utara Nomor : 100.3.4/ 5771/2025 tentang Himbauan untuk melakukan mutasi kendaraan bermotor ke wilayah Kabupaten Padang Lawas Utara yang berbunyi :
    a. Perusahaan yang memiliki/ menguasai kendaraan bermotor dengan tanda kendaraan bermotor (TNKB) yang tidak terdaftar di Kabupaten Padang Lawas Utara agar melakukan pemutasian plat kendaraan (BB XXXX JX) paling lambat tanggal 31 Desember 2025.
    b. Dalam melakukan pembelian ataupun sewa kendaraan pada pihak kedua wajib mengutamakan kendaraan dengan TNKB Kabupaten Padang Lawas Utara.
3. Surat Perintah Kepolisian Negara Republik Indonesia Daerah Sumatera Utara Resor Tapanuli Selatan Nomor:

Sprin/472/VIII/YAN.1/2025/Lantas untuk melaksanakan tugas sebagai personil penindak pelanggaran lalu lintas dalam rangka penertiban terhadap pelanggaran keabsahan STNK dan pelanggaran yang berpotensi kecelakaan lalu lintas di Jalinsum wilayah kabupaten Padang Lawas Utara.

4. Pelaksanaan kegiatan Razia Gabungan dengan mengikutsertakan peran serta Polres Tapanuli Selatan, PT. AK. Jasa Raharja, Samsat Gunungtua, Dinas Perhubungan, Satuan Polisi Pamong Praja dan Badan Pengelolaan Keuangan dan Pendapatan Daerah Kabupaten Padang Lawas Utara;

Walaupun realisasi Pajak BBNKB mencapai target yang telah ditetapkan, namun masih terdapat beberapa kendala yang dihadapi dalam pengelolaannya, antara lain:

1. belum pulihnya daya beli masyarakat terhadap pembelian kendaraan bermotor baru yang disebabkan oleh kecenderungan masyarakat masih memprioritaskan pada kebutuhan dasar, perlambatan ekonomi nasional dan kenaikan suku bunga acuan Bank Indonesia pada akhir 2023; dan
2. asumsi Loss Potency penerimaan BBNKB yang dipengaruhi oleh pertumbuhan penjualan kendaraan Listrik yang mendapatkan insentif fiskal mengacu pada Permendagri Nomor 6 Tahun 2023 tentang Dasar Pengenaan PKB, BBNKB dan Pajak Alat Berat Tahun 2023 mengamanatkan Pengenaan PKB dan BBNKB KBL Berbasis Baterai ditetapkan 0% dari DPP PKB dan DPP BBNKB.

5.1.1.1.2 Retribusi Daerah – LRA

Per 31 Des 2025 (Rp)	Per 31 Des 2024 (Rp)
29.263.417.740,00	24.346.465.875,00

Realisasi Retribusi Daerah sampai dengan akhir Tahun Anggaran 2025 Rp29.263.417.740,00 atau sebesar 103,50% dari anggaran sebesar Rp28.273.452.500,00. Dengan demikian realisasi melampaui target sebesar Rp989.965.240,00 atau 3,50%. Apabila realisasi Retribusi Daerah Tahun Anggaran 2025 dibandingkan dengan realisasi Tahun Anggaran 2024 sebesar Rp24.346.465.875,00, maka pendapatan Retribusi Daerah Tahun Anggaran 2024 mengalami kenaikan sebesar Rp4.916.951.865,00 atau 20,20%.

Unit pemungut retribusi melakukan berbagai upaya intensif yang telah dilakukan untuk mengoptimalkan penerimaan seperti:

a. Menerbitkan Peraturan Daerah Kabupaten Padang Lawas Utara Nomor 1 Tahun 2024 tentang Pajak Daerah dan Retribusi Daerah;
b. Melakukan penyesuaian tarif retribusi untuk beberapa objek retribusi sesuai Peraturan Daerah Kabupaten Padang Lawas Utara Nomor 1 Tahun 2024 tentang Pajak Daerah dan Retribusi Daerah;
c. Menambah objek retribusi baru sesuai Peraturan Daerah Kabupaten Padang Lawas Utara Nomor 1 Tahun 2024 tentang Pajak Daerah dan Retribusi Daerah;
d. Melakukan penagihan – penagihan secara aktif terhadap wajib retribusi;
e. Menerapkan Banking System dan transaksi non tunai dalam melakukan pembayaran Retribusi Daerah; dan
f. Menjalin hubungan baik dengan pengguna jasa, kolaborasi dan promosi.

Realisasi penerimaan Retribusi Daerah Tahun Anggaran 2025 disajikan pada tabel berikut:

Tabel 5.5 Rincian Penerimaan Retribusi Daerah TA. 2025 dan TA. 2024

(***dalam rupiah)***

No	Uraian	Anggaran 2025	Realisasi 2025	(%)	Realisasi 2024
A	**Retribusi Jasa Umum**	**26.547.327.500,00**	**28.399.734.497,00**	**106,98**	**23.725.343.826,00**
1	Retribusi Pelayanan Kesehatan	24.942.259.500,00	27.176.855.798,00	108,96	22.576.047.614,00
2	Retribusi Pelayanan Persampahan/ Kebersihan	531.720.000,00	404.421.000,00	76,06	384.081.000,00
3	Retribusi Pelayanan Parkir di Tepi Jalan Umum	304.800.000,00	194.280.000,00	63,74	90.520.000,00
4	Retribusi Pelayanan Pasar	619.548.000,00	401.823.000,00	64,86	409.495.000,00
5	Retribusi Pelayanan Kebersihan	149.000.000,00	222.354.699,00	149,23	265.200.212,00
B	**Retribusi Jasa Usaha**	**976.125.000,00**	**390.817.548,00**	**40,04**	**475.314.949,00**
1	Retribusi Pemakaian Kekayaan Daerah	0,00	1.500.000,00	0,00	66.350.000,00
2	Retribusi Tempat Penginapan/ Pesanggrahan/Vila	54.000.000,00	27.100.000,00	50,19	31.200.000,00
3	Retribusi Rumah Potong Hewan	51.950.000,00	3.360.000,00	6,47	11.850.000,00
4	Retribusi Tempat Rekreasi dan Olahraga	385.000.000,00	207.196.000,00	53,82	247.372.201,00
5	Retribusi Penjualan Produksi Usaha Daerah	48.050.000,00	11.000.000,00	22,89	118.542.748,00
6	Retribusi Penjualan Hasil Produksi Usaha Pemerintah Daerah	264.000.000,00	90.211.548,00	34,17	0,00
7	Retribusi Pemanfaatan Aset Daerah	173.125.000,00	50.450.000,00	29,14	0,00
C	**Retribusi Perizinan Tertentu**	**750.000.000,00**	**472.865.695,00**	**63,05**	**145.807.100,00**
1	Retribusi Persetujuan Bangunan Gedung	750.000.000,00	472.865.695,00	63,05	145.807.100,00
	JUMLAH	**28.273.452.500,00**	**29.263.417.740,00**	**103,50**	**24.346.465.875,00**

5.1.1.1.2.1 Retribusi Jasa Umum

Realisasi Retribusi Jasa Umum sampai dengan akhir Tahun Anggaran 2025 mencapai Rp28.399.734.497,00 atau 106,98% dari anggaran sebesar Rp26.547.327.500,00. Dengan demikian realisasi penerimaan Retribusi Jasa Umum melampaui target sebesar Rp1.852.406.997,00 atau 6,98%.

Apabila realisasi retribusi tersebut dibandingkan dengan realisasi Retribusi Jasa Umum Tahun Anggaran 2024 Rp23.725.343.826,00, maka penerimaan Tahun Anggaran 2025 mengalami kenaikan sebesar Rp4.674.390.671,00 atau 19,70%.

Realisasi penerimaan Retribusi Jasa Umum Tahun Anggaran 2025 disajikan pada tabel berikut.

Tabel 5.6 Rincian Penerimaan Retribusi Jasa Umum TA. 2025 dan TA. 2024

(***dalam rupiah***)

No	Uraian	Anggaran 2025	Realisasi 2025	(%)	Realisasi 2024
1	Retribusi Pelayanan Kesehatan	24.942.259.500,00	27.176.855.798,00	108,96	22.576.047.614,00
2	Retribusi Pelayanan Persampahan/ Kebersihan	531.720.000,00	404.421.000,00	76,06	384.081.000,00
3	Retribusi Pelayanan Parkir di Tepi Jalan Umum	304.800.000,00	194.280.000,00	63,74	90.520.000,00
4	Retribusi Pelayanan Pasar	619.548.000,00	401.823.000,00	64,86	409.495.000,00
5	Retribusi Pelayanan Kebersihan	149.000.000,00	222.354.699,00	149,23	265.200.212,00
JUMLAH		**26.547.327.500,00**	**28.399.734.497,00**	**106,98**	**23.725.343.826,00**

1. Retribusi Pelayanan Kesehatan

   Retribusi Pelayanan Kesehatan Tahun Anggaran 2025 dianggarkan sebesar Rp24.942.259.500,00. Realisasi

sampai dengan akhir Tahun Anggaran 2025 mencapai Rp27.176.855.798,00 atau 108,96%. Dengan demikian realisasi penerimaan retribusi ini melampaui target sebesar Rp2.234.596.298,00 atau 8,96%. Retribusi ini diterapkan berdasarkan Peraturan Daerah Kabupaten Padang Lawas Utara Nomor 1 Tahun 2024 tentang Pajak Daerah dan Retribusi Daerah.

2. Retribusi Pelayanan Persampahan/ Kebersihan

Retribusi Pelayanan Persampahan/Kebersihan Tahun Anggaran 2025 dianggarkan sebesar Rp531.720.000,00. Realisasi sampai dengan akhir Tahun Anggaran 2025 mencapai Rp404.421.000,00 atau 76,06%. Dengan demikian realisasi penerimaan retribusi ini tidak mencapai target sebesar Rp127.299.000,00 atau 23,94%.

Apabila realisasi tersebut dibandingkan dengan realisasi Retribusi Pelayanan Persampahan/Kebersihan Tahun Anggaran 2024 sebesar Rp384.081.000,00, maka penerimaan Tahun Anggaran 2025 mengalami kenaikan sebesar Rp20.340.000,00 atau 5,30%.

Upaya yang dilakukan Dinas Lingkungan Hidup Kabupaten Padang Lawas Utara untuk peningkatan penerimaan Retribusi Pelayanan Persampahan/ Kebersihan antara lain Pendataan Wajib Retribusi yang dilakukan secara intensif.

3. Retribusi Pelayanan Parkir di Tepi Jalan Umum

Retribusi Pelayanan Parkir di Tepi Jalan Umum Tahun Anggaran 2025 dianggarkan sebesar Rp304.800.000,00. Realisasi sampai dengan akhir Tahun Anggaran 2025 mencapai Rp194.280.000,00 atau 63,74%. Dengan demikian realisasi penerimaan retribusi ini tidak mencapai target sebesar Rp110.520.000,00 atau 36,26%. Hal tersebut disebabkan di antaranya Revitalisasi trotoar/penataan trotoar melalui kegiatan complete street yang menyebabkan pengurangan Satuan Ruang Parkir

(SRP) pada lokasi parkir di ruang milik jalan (onstreet) serta Perkembangan lalu lintas jalan.

Retribusi ini mulai diterapkan di Tahun 2025 berdasarkan Peraturan Daerah Kabupaten Padang Lawas Utara Nomor 1 Tahun 2024 tentang Pajak Daerah dan Retribusi Daerah.

Upaya yang dilakukan Dinas Perhubungan Kabupaten Padang Lawas Utara untuk pencapaian target realisasi penerimaan Retribusi Pelayanan Parkir di Tepi Jalan Umum antara lain:

a. Pengembangan lokasi layanan parkir;
b. Kerja sama penyelenggaraan perparkiran di lokasi toko atau usaha; dan
c. Layanan parkir kegiatan insidentil dan event; dan
d. Pengembangan jasa layanan.

4. Retribusi Pelayanan Pasar

Retribusi Pelayanan Pasar Tahun Anggaran 2025 dianggarkan sebesar Rp619.548.000,00. Realisasi sampai dengan akhir Tahun Anggaran 2025 mencapai Rp401.823.000,00 atau 64,86%. Dengan demikian realisasi penerimaan Retribusi Pelayanan Pasar tidak mencapai target sebesar Rp217.725.000,00 atau 35,14%.

Apabila realisasi retribusi tersebut dibandingkan dengan realisasi Retribusi Pelayanan Pasar Tahun Anggaran 2024 sebesar Rp409.495.000,00, maka penerimaan Tahun Anggaran 2025 mengalami penurunan sebesar Rp7.672.000,00 atau 1,87%.

Dalam rangka optimalisasi penerimaan dari pembayaran Retribusi Pelayanan Pasar, Dinas Perindustrian dan Perdagangan telah melakukan upaya penagihan retribusi kepada pedagang pekan pada wilayah Kecamatan yang sebahagian besar tergolong pekan mingguan.

5. Retribusi Pelayanan Kebersihan

Retribusi Pelayanan Kebersihan Tahun Anggaran 2025 dianggarkan sebesar Rp149.000.000,00. Realisasi sampai dengan akhir Tahun Anggaran 2025 mencapai Rp222.354.699,00 atau 149,23%. Dengan demikian realisasi penerimaan Retribusi Pelayanan Kebersihan mencapai target sebesar Rp73.354.699,00 atau 49,23%.

Apabila realisasi retribusi tersebut dibandingkan dengan realisasi Retribusi Pelayanan Kebersihan Tahun Anggaran 2024 sebesar Rp265.200.212,00, maka penerimaan Tahun Anggaran 2025 mengalami penurunan sebesar Rp42.845.513,00 atau 16,16%.

5.1.1.1.2.2 Retribusi Jasa Usaha

Retribusi Jasa Usaha Tahun Anggaran 2025 dianggarkan sebesar Rp976.125.000,00. Realisasi sampai dengan akhir Tahun Anggaran 2025 mencapai Rp390.817.548,00 atau 40,04%. Dengan demikian realisasi retribusi ini tidak melampaui target sebesar Rp585.307.452,00 atau 59,96%.

Apabila realisasi tersebut dibandingkan dengan realisasi Retribusi Jasa Usaha Tahun Anggaran 2024 sebesar Rp475.314.949,00, maka terlihat realisasi di Tahun Anggaran 2025 mengalami penurunan sebesar Rp84.497.401,00 atau 17,78%.

Realisasi penerimaan Retribusi Jasa Usaha Tahun Anggaran 2025 disajikan pada tabel berikut.

Tabel 5.7 Rincian Penerimaan Retribusi Jasa Usaha TA. 2025 dan TA. 2024

(***dalam rupiah)***

No	Uraian	Anggaran 2025	Realisasi 2025	(%)	Realisasi 2024
1	Retribusi Pemakaian Kekayaan Daerah	0,00	1.500.000,00	0,00	66.350.000,00

No	Uraian	Anggaran 2025	Realisasi 2025	(%)	Realisasi 2024
2	Retribusi Tempat Penginapan/ Pesanggrahan/Vila	54.000.000,00	27.100.000,00	50,19	31.200.000,00
3	Retribusi Rumah Potong Hewan	51.950.000,00	3.360.000,00	6,47	11.850.000,00
4	Retribusi Tempat Rekreasi dan Olahraga	385.000.000,00	207.196.000,00	53,82	247.372.201,00
5	Retribusi Penjualan Produksi Usaha Daerah	48.050.000,00	11.000.000,00	22,89	118.542.748,00
6	Retribusi Penjualan Hasil Produksi Usaha Pemerintah Daerah	264.000.000,00	90.211.548,00	34,17	0,00
7	Retribusi Pemanfaatan Aset Daerah	173.125.000,00	50.450.000,00	29,14	0,00
	JUMLAH	**976.125.000,00**	**390.817.548,00**	**40,04**	**475.314.949,00**

Penjelasan lebih lanjut realisasi penerimaan Retribusi Jasa Usaha Tahun Anggaran 2025 antara lain sebagai berikut:

1. Retribusi Pemakaian Kekayaan Daerah

   Retribusi Pemakaian Kekayaan Daerah Tahun Anggaran 2025 tidak dianggarkan. Realisasi sampai dengan akhir Tahun Anggaran 2025 mencapai Rp1.500.000,00.

   Apabila realisasi retribusi tersebut dibandingkan dengan realisasi Retribusi Pemakaian Kekayaan Daerah Tahun Anggaran 2024 sebesar Rp66.350.000,00, maka penerimaan Tahun Anggaran 2025 mengalami penurunan sebesar Rp64.850.000,00 atau 97,74%.

   Realisasi penerimaan Retribusi Pemakaian Kekayaan Daerah bersumber dari hasil optimalisasi pemanfaatan/pemakaian kekayaan daerah yang terdapat pada unit satuan kerja, seperti, pemakaian kendaraan/alat-alat besar milik daerah.

Kedepan upaya yang dilakukan dalam rangka pencapaian target penerimaan antara lain:

a. Optimalisasi pemeliharaan/perawatan sarana dan prasarana pelayanan; dan

b. Optimalisasi jasa layanan yang disediakan.

2. Retribusi Tempat Penginapan/ Pesanggrahan/Vila

Retribusi Tempat Penginapan/Pesanggrahan/Vila Tahun Anggaran 2025 dianggarkan sebesar Rp54.000.000,00. Realisasi sampai dengan akhir Tahun Anggaran 2025 mencapai Rp27.100.000,00 atau 50,19%. Dengan demikian realisasi retribusi ini tidak melampaui target sebesar Rp26.900.000,00 atau 49,81%.

Apabila realisasi retribusi tersebut dibandingkan dengan realisasi Retribusi Tempat Penginapan/Pesanggrahan/Vila Tahun Anggaran 2024 sebesar Rp31.200.000,00, maka penerimaan Tahun Anggaran 2025 mengalami penurunan sebesar Rp4.100.000,00 atau 13,14%.

Retribusi ini dilakukan pemungutan oleh Sekretariat Daerah Kabupaten Padang Lawas Utara yang merupakan retribusi atas Tempat Penginapan pada Mess Pemerintah Daerah Kabupaten Padang Lawas Utara yang ada di Jl. Suka Indah No.7, Sitirejo II, Kec. Medan Amplas, Kota Medan.

Upaya peningkatan pelayanan Mess Paluta Medan difokuskan pada perbaikan fasilitas fisik, dan optimalisasi sistem manajemen untuk kenyamanan tamu. Prioritas meliputi perbaikan fasilitas fisik dilakukan untuk meningkatkan minat masyarakat khususnya aparatur pelaksana Pemerintah Daerah yang melakukan perjalanan ke Medan.

3. Retribusi Rumah Potong Hewan

Retribusi Rumah Potong Hewan Tahun Anggaran 2025 dianggarkan sebesar Rp51.950.000,00. Realisasi sampai

dengan akhir Tahun Anggaran 2025 mencapai Rp3.360.000,00 atau 6,47%. Dengan demikian realisasi retribusi ini tidak melampaui target sebesar Rp48.590.000,00 atau 93,53%.

Retribusi ini mulai diterapkan di Tahun 2024 berdasarkan Peraturan Daerah Kabupaten Padang Lawas Utara Nomor 1 Tahun 2024 tentang Pajak Daerah dan Retribusi Daerah.

Upaya peningkatan retribusi Rumah Potong Hewan dilakukan melalui optimalisasi potensi dan tarif dengan menghitung ulang potensi riil di lapangan dan menyesuaikan tarif retribusi sesuai Peraturan Daerah Kabupaten Padang Lawas Utara Nomor 1 Tahun 2024 tentang Pajak Daerah dan Retribusi Daerah agar relevan dengan biaya operasional dan harga pasar.

4. Retribusi Tempat Rekreasi dan Olahraga

Tingkat penggunaan Jasa Tempat Rekreasi dan Olahraga diukur berdasarkan frekuensi masuk, jumlah orang, jenis olahraga dan jenis organisasi. Retribusi ini dipungut oleh Dinas Pemuda dan Olahraga dan Dinas Pariwisata.

Retribusi Tempat Rekreasi dan Olahraga Tahun Anggaran 2025 dianggarkan sebesar Rp385.000.000,00. Realisasi sampai dengan akhir Tahun Anggaran 2025 mencapai Rp207.196.000,00 atau 53,82%. Dengan demikian realisasi retribusi ini kurang dari target sebesar Rp177.804.000,00 atau 46,18%.

Penerimaan retribusi ini diperoleh utamanya dari pemakaian tempat untuk rekreasi kebudayaan, gedung olahraga serta pemakaian stadion olahraga.

Apabila realisasi retribusi tersebut dibandingkan dengan realisasi Retribusi Tempat Rekreasi dan Olahraga Tahun Anggaran 2024 sebesar Rp247.372.201,00, maka

penerimaan Tahun Anggaran 2025 mengalami penurunan sebesar Rp40.176.201,00 atau 16,24%.

Upaya-upaya yang dilakukan dalam pencapaian target penerimaan retribusi ini, antara lain:

a. Meningkatkan pelayanan kepada masyarakat dengan pemeliharaan fasilitas terkait;

b. Melakukan promosi melalui media sosial maupun kolaborasi dengan instansi terkait;

5. Retribusi Penjualan Produksi Usaha Daerah

Retribusi Penjualan Produksi Usaha Daerah Tahun Anggaran 2025 dianggarkan sebesar Rp48.050.000,00. Realisasi sampai dengan akhir Tahun Anggaran 2025 mencapai 11.000.000,00 atau 22,89%. Dengan demikian realisasi retribusi ini tidak melampaui target sebesar Rp37.050.000,00 atau 77,11 %.

Apabila realisasi retribusi tersebut dibandingkan dengan realisasi Retribusi Penjualan Produksi Usaha Daerah Tahun Anggaran 2024 sebesar Rp118.542.748,00, maka penerimaan Tahun Anggaran 2025 mengalami penurunan sebesar Rp107.542.748,00 atau 90,72%.

Retribusi ini dilakukan pemungutan oleh Dinas Perikanan, Peternakan dan Kesehatan Hewan Kabupaten Padang Lawas Utara. Pemungut retribusi daerah berdasarkan Peraturan Daerah Kabupaten Padang Lawas Utara Nomor 1 Tahun 2024 tentang Pajak Daerah dan Retribusi Daerah.

Upaya untuk mengoptimalkan Pendapatan Asli Daerah (PAD) dari retribusi Penjualan Produksi Usaha Daerah pembangunan infrastruktur dan pelayanan dengan memperbaiki fasilitas produksi dan tempat penjualan/pelelangan untuk meningkatkan daya tarik dan efisiensi pelayanan kepada masyarakat.

6. Retribusi Penjualan Hasil Produksi Usaha Pemerintah Daerah

Retribusi Penjualan Hasil Produksi Usaha Pemerintah Daerah Tahun Anggaran 2025 dianggarkan sebesar Rp264.000.000,00. Realisasi sampai dengan akhir Tahun Anggaran 2025 mencapai Rp90.211.548,00 atau 34,17%. Dengan demikian realisasi retribusi ini tidak mencapai target sebesar Rp173.788.452,00 atau 65,83%. Hal ini disebabkan diantaranya karena masih dalam transisi atas Peraturan Daerah Kabupaten Padang Lawas Utara Nomor 1 Tahun 2024 tentang Pajak Daerah dan Retribusi Daerah yang terdampak pada penyesuaian kode rekening pemungutan Retribusi Daerah. Penetapan target APBD-P Tahun Anggaran 2025 yang semula ditargetkan di bulan Agustus, baru disahkan di bulan November sehingga seluruh realisasi penerimaan pada bulan Januari 2025 sampai dengan bulan November 2025 diakui sebagai realisasi di kode rekening transisi (Retribusi Penjualan Produksi hasil Usaha Daerah selain Bibit atau Benih Tanaman, Ternak, dan Ikan). Atas hal tersebut, alokasi pagu menjadi berlebih sehingga menyebabkan gap antara target dan realisasi.

7. Retribusi Pemanfaatan Aset Daerah

Retribusi Pemanfaatan Aset Daerah Tahun Anggaran 2025 dianggarkan sebesar Rp173.125.000,00. Realisasi sampai dengan akhir Tahun Anggaran 2025 mencapai Rp50.450.000,00 atau 29,14%. Dengan demikian realisasi retribusi ini tidak melampaui target sebesar Rp122.675.000,00 atau 70,86%.

Retribusi ini dilakukan pemungutan oleh Dinas Pekerjaan Umum dan Tata Ruang Kabupaten Padang Lawas Utara berdasarkan Peraturan Daerah Provinsi Daerah Kabupaten Padang Lawas Utara Nomor 1 Tahun 2024 tentang Pajak Daerah dan Retribusi Daerah.

5.1.1.1.2.3 Retribusi Perizinan Tertentu

Retribusi Perizinan Tertentu Tahun Anggaran 2025 dianggarkan sebesar Rp750.000.000,00. Realisasi sampai dengan akhir Tahun Anggaran 2025 mencapai Rp472.865.695,00 atau 63,05%. Dengan demikian realisasi retribusi ini tidak mencapai target sebesar Rp277.134.305,00 atau 36,95%.

Apabila realisasi retribusi tersebut dibandingkan dengan realisasi Retribusi Perizinan Tertentu Tahun Anggaran 2024 sebesar Rp145.807.100,00, maka realisasi retribusi di Tahun Anggaran 2025 mengalami kenaikan sebesar Rp327.058.595,00 atau 224,31%.

Retribusi Perizinan Tertentu berupa Retribusi Persetujuan Bangunan Gedung ini dilakukan pemungutan secara terpusat oleh Dinas Pekerjaan Umum dan Tata Ruang Pemerintah Kabupaten Padang Lawas Utara.

Upaya yang dilakukan untuk meningkatkan pendapatan Retribusi Persetujuan Bangunan Gedung (PBG) dilakukan antara lain:

a. Menyesuaikan tarif retribusi sesuai dengan Peraturan Daerah Provinsi Daerah Kabupaten Padang Lawas Utara Nomor 1 Tahun 2024 tentang Pajak Daerah dan Retribusi Daerah;

b. Mempermudah alur pengajuan dan persyaratan teknis bagi masyarakat, khususnya melalui program pendampingan untuk bangunan hunian; dan

c. Mempercepat proses pendaftaran, pengunggahan dokumen teknis, hingga penerbitan izin secara online untuk mengurangi interaksi tatap muka dan meminimalisir pungli.

Rincian Penerimaan Retribusi Daerah TA. 2025 dan TA. 2024 disajikan pada ***Lampiran 2***.

5.1.1.1.3 Hasil Pengelolaan Kekayaan Daerah yang Dipisahkan

Per 31 Des 2025 (Rp)	Per 31 Des 2024 (Rp)
1.867.317.818,00	1.781.723.012,40

Target Pendapatan Hasil Pengelolaan Kekayaan Daerah yang Dipisahkan Tahun Anggaran 2025, ditetapkan sebesar Rp1.850.000.000,00. Realisasi sampai dengan akhir Tahun Anggaran 2025 sebesar Rp1.867.317.818,00 atau 100,94%. Dengan demikian realisasi Pendapatan Hasil Pengelolaan Kekayaan Daerah yang Dipisahkan sampai dengan akhir 31 Desember 2025 melampaui target sebesar Rp17.317.818,00 atau 0,94%.

Apabila realisasi Pendapatan Hasil Pengelolaan Kekayaan Daerah yang Dipisahkan Tahun Anggaran 2025 dibandingkan dengan realisasi Tahun Anggaran 2024 yang jumlahnya tercatat sebesar Rp1.781.723.012,40, terjadi kenaikan sebesar Rp85.594.805,60 atau 4,80%.

Realisasi Pendapatan Hasil Pengelolaan Kekayaan Daerah yang Dipisahkan Tahun Anggaran 2025 disajikan pada tabel berikut.

Tabel 5.8 Rincian Penerimaan Hasil Pengelolaan Kekayaan Daerah yang Dipisahkan TA. 2025 dan TA. 2024

(***dalam rupiah***)

No	Uraian	Anggaran 2025	Realisasi 2025	(%)	Realisasi 2024
1	Bagian Laba yang Dibagikan kepada Pemerintah Daerah (Dividen) atas Penyertaan Modal pada BUMD (Lembaga Keuangan)	1.850.000.000,00	1.867.317.818,00	100,94	1.781.723.012,40
	JUMLAH	**1.850.000.000,00**	**1.867.317.818,00**	**100,94**	**1.781.723.012,40**

Penjelasan lebih lanjut realisasi Pendapatan Hasil Pengelolaan Kekayaan Daerah yang Dipisahkan Tahun Anggaran 2025 antara lain sebagai berikut:

5.1.1.1.3.1 Bagian Laba yang Dibagikan kepada Pemerintah Daerah (Dividen) atas Penyertaan Modal pada BUMD (Lembaga Keuangan)

Bagian Laba yang Dibagikan kepada Pemerintah Daerah (Dividen) atas Penyertaan Modal pada BUMD (Lembaga Keuangan) Tahun Anggaran 2025 atas Penyertaan Modal pada Perusahaan Milik Daerah/BUMD kepada PT. Bank Sumut Cabang Gunungtua dianggarkan sebesar Rp1.850.000.000,00. Realisasi sampai dengan akhir Tahun Anggaran 2025 mencapai Rp1.867.317.818,00 atau 100,94%.

Dengan demikian realisasi Bagian Laba yang Dibagikan kepada Pemerintah Daerah (Dividen) atas Penyertaan Modal pada BUMD (Lembaga Keuangan) ini melebihi target sebesar Rp17.317.818,00 atau 0,94%.

Bagian Laba yang Dibagikan kepada Pemerintah Daerah (Dividen) atas Penyertaan Modal kepada PT. Bank Sumut (Perseroda) sesuai dengan Surat Direksi PT. Bank Sumut Nomor : 099/Dir/SP-Skr/Psh/2026 tanggal 8 April perihal Penggunaan Laba Bersih PT. Bank Sumut (Perseroda) Tahun buku 2025 dan Penyetoran Deviden Tunai.

Sedangkan Bagian Laba yang Dibagikan kepada Pemerintah Daerah (Dividen) atas Penyertaan Modal kepada PT. Bank Sumut (Perseroda) berdasarkan:

1. Peraturan Daerah Kabupaten Padang Lawas Utara Nomor 8 Tahun 2029 tentang Penyertaan Modal Daerah pada Perseroan Terbatas Bank Sumut; dan
2. Berita Acara Persetujuan Bersama Bupati dan Dewan Perwakilan Rakyat Daerah Kabupaten Padang Lawas Utara Nomor : 900/28/NOV 2022 dan Nomor : 170/27/2022 tanggal 21 November 2022 tentang penambahan penyertaan modal pada Perseroan Terbatas Bank Pembangunan Sumatera Utara.

5.1.1.1.4 Lain-Lain PAD Yang Sah – LRA

Per 31 Des 2025 (Rp)	Per 31 Des 2024 (Rp)
6.129.085.108,56	5.091.846.719,37

Lain-lain PAD yang Sah Tahun Anggaran 2025 ditargetkan sebesar Rp2.498.876.192,00. Realisasi sampai dengan akhir Tahun Anggaran 2025 mencapai Rp6.129.085.108,56 atau 245,27%. Apabila realisasi tersebut dibandingkan dengan realisasi Lain-lain PAD yang Sah Tahun Anggaran 2024 yang tercatat sebesar Rp5.091.846.719,37, maka di Tahun Anggaran 2025 mengalami kenaikan sebesar Rp1.037.238.389,19 atau 20,37%. Lain-Lain PAD yang Sah terdiri dari :

Tabel 5.9 Rincian Penerimaan Lain-Lain PAD Yang Sah TA. 2025 dan TA. 2024

(***dalam rupiah)***

No	Uraian	Anggaran 2025	Realisasi 2025	(%)	Realisasi 2024
1	Hasil Penjualan BMD yang Tidak Dipisahkan	0,00	56.348.600,00	0,00	669.554.900,00
2	Jasa Giro	1.500.000.000,00	847.406.539,00	56,49	1.199.579.621,00
3	Pendapatan Bunga	0,00	7.056.543,00	0,00	0,00
4	Pendapatan Denda atas Keterlambatan Pelaksanaan Pekerjaan	248.951.192,00	405.769.188,37	162,99	287.708.369,38
5	Pendapatan Denda Pajak Daerah	0,00	42.462.751,00	0,00	73.991.420,00
6	Pendapatan dari Pengembalian	749.925.000,00	4.770.041.487,19	636,07	2.861.012.408,99
	JUMLAH	**2.498.876.192,00**	**6.129.085.108,56**	**245,27**	**5.091.846.719,37**

Rincian Realisasi lain-lain PAD yang sah bersumber dari:

1. Hasil Penjualan BMD yang Tidak Dipisahkan

   Realisasi penerimaan Hasil Penjualan BMD yang Tidak Dipisahkan dalam Tahun Anggaran 2025 diperoleh dari penjualan inventaris/barang bekas milik Pemerintah Kabupaten Padang Lawas Utara.
   Hasil Penjualan BMD yang Tidak Dipisahkan Tahun Anggaran 2025 sebesar Rp56.348.600,00 merupakan penjualan aset daerah yang tidak dipisahkan sesuai dengan :

   a. Keputusan Bupati Padang Lawas Utara Nomor : 032.05/434/K/2024 tentang Penetapan Penjualan Kendaraan Perorangan Dinas Kabupaten Padang Lawas Utara Tahun Anggaran 2024;

   b. Berita Acara Serah Terima Barang Milik Daerah Nomor : 000.2.3.2/2806/2025 tanggal 16 Mei 2025;

   c. Surat Perjanjian Jual-Beli Kendaraan Dinas Roda 4 (Empat) Milik/ Dikuasai Pemerintah Kabupaten Padang Lawas Utara Nomor : 000.2.3.2/2805/2025 tanggal 16 Mei 2025;

   Jenis Kendaraan Perorangan Dinas Kabupaten Padang Lawas Utara berupa Mitsubishi Pajero Sport Dakar 2.5 HPE 4x4 A/T dengan No. Polisi BB 1104 J No. Rangka MMBGYKH40EF027666; No. Mesin 4D58UCFS2885; Warna Mika; Tahun Pembuatan 2015;

   a) Mitsubishi Pajero Sport Dakar 2.5 HPE 4x4 A/T — Rp 56.348.600,00

   Pendapatan dari Penjualan BMD yang Tidak Dipisahkan TA. 2025 — **Rp 56.348.600,00**

2. Jasa Giro

Jasa Giro Tahun Anggaran 2025 ditargetkan sebesar Rp1.500.000.000,00. Realisasi sampai dengan akhir Tahun Anggaran 2025 mencapai sebesar Rp847.406.539,00 atau 56,49%. Dengan demikian realisasi Jasa Giro tidak mencapai target sebesar Rp652.593.461,00 atau 43,51%.

Realisasi penerimaan Jasa Giro Tahun Anggaran 2025 sebesar Rp847.406.539,00 terdiri dari:

a)	Jasa Giro pada Kas Daerah	Rp.	847.406.539,00
b)	Jasa Giro pada Rekening Dana BOS	Rp.	0,00
c)	Jasa Giro Dana Kapitasi pada FKTP	Rp.	0,00
	Pendapatan dari Jasa Giro TA. 2025	**Rp**	**847.406.539,00**

Apabila realisasi tersebut dibandingkan dengan realisasi Jasa Giro Tahun Anggaran 2024 yang tercatat sebesar Rp1.199.579.621,00 maka realisasi Jasa Giro Tahun Anggaran 2025 mengalami penurunan sebesar Rp352.173.082,00 atau 29,36%.

3. Pendapatan Bunga

Realisasi Pendapatan Bunga sampai dengan akhir Tahun Anggaran 2025 mencapai Rp7.056.543,00. Pendapatan bunga tersebut merupakan penerimaan bunga atas Penempatan Uang Pemerintah Kabupaten Padang Lawas Utara.

4. Pendapatan Denda atas Keterlambatan Pelaksanaan Pekerjaan

Pendapatan Denda atas Keterlambatan Pelaksanaan Pekerjaan Tahun Anggaran 2025 ditargetkan sebesar Rp248.951.192,00. Realisasi sampai dengan akhir Tahun Anggaran 2025 sebesar Rp405.769.188,37 atau 162,99%. Dengan demikian Pendapatan Denda atas Keterlambatan

Pelaksanaan Pekerjaan terealisasi melebihi target sebesar Rp156.817.996,37 atau 62,99%.

Apabila realisasi tersebut dibandingkan dengan realisasi Pendapatan Denda atas Keterlambatan Pelaksanaan Pekerjaan Tahun Anggaran 2024 yang tercatat sebesar Rp287.708.369,38, maka realisasi Pendapatan Denda atas Keterlambatan Pelaksanaan Pekerjaan Tahun Anggaran 2025 mengalami kenaikan sebesar Rp118.060.818,99 atau 41,03%.

Pendapatan Denda atas Keterlambatan Pelaksanaan Pekerjaan Tahun Anggaran 2025 sebesar Rp405.769.188,37 terdiri dari:

a)	Pekerjaan Penyusunan Dokumen Lingkungan UKL-UPL Kab. Padang Lawas Utara PT. Bumi Nadimpu Konsultan	Rp.	5.769.188,37
b)	Pekerjaan Pembangunan SPAM Hitaurat PT. Putra Langsa Perdana	Rp.	400.000.000,00
	Pendapatan dari Denda atas Keterlambatan Pelaksanaan Pekerjaan TA. 2025	**Rp**	**405.769.188,37**

5. Pendapatan Denda Pajak Daerah

Pendapatan dari Denda Pajak Daerah Tahun Anggaran 2025 tidak ditargetkan, namun terdapat realisasi sampai dengan akhir Tahun Anggaran 2025 adalah sebesar Rp42.462.751,00. Apabila realisasi tersebut dibandingkan dengan realisasi Pendapatan Denda Pajak Daerah Tahun Anggaran 2024 yang tercatat sebesar Rp73.991.420,00, maka realisasi Pendapatan Denda Pajak Daerah Tahun Anggaran 2023 mengalami penurunan sebesar Rp31.528.669,00 atau 42,61%.

Pendapatan dari Denda Pajak Daerah Tahun Anggaran 2025 terdiri dari :

a)	Denda Pajak Bumi dan Bangunan Pedesaan dan Perkotaan	Rp	42.462.751,00
	Pendapatan dari Denda Pajak TA. 2025	**Rp**	**42.462.751,00**

6. Pendapatan dari Pengembalian

Pendapatan dari Pengembalian Tahun Anggaran 2025 ditargetkan sebesar Rp749.925.000,00. Realisasi Pendapatan dari Pengembalian sampai dengan akhir Tahun Anggaran 2025 adalah sebesar Rp4.770.041.487,19 atau 636,07%. Dengan demikian realisasi Pendapatan dari Pengembalian melampaui target sebesar 4.020.116.487,19 atau 536,07%. Apabila realisasi tersebut dibandingkan dengan realisasi Pendapatan dari Pengembalian Tahun Anggaran 2024 yang tercatat sebesar Rp2.861.012.408,99, maka realisasi Pendapatan dari Pengembalian Tahun Anggaran 2025 mengalami kenaikan sebesar Rp1.909.029.078,20 atau 66,73%.

Realisasi Pendapatan dari Pengembalian Tahun Anggaran 2025 tersebut terdiri atas perolehan:

a. Pendapatan dari Pengembalian Kelebihan Pembayaran Perjalanan Dinas Sebesar Rp736.912.514,00;
b. Pendapatan dari Pengembalian Kelebihan Pembayaran Belanja Gaji dan Tunjangan ASN Sebesar Rp23.388.639,00;
c. Pendapatan dari Pengembalian Kelebihan Pembayaran Belanja Barang Sebesar Rp808.245.434,61;
d. Pendapatan dari Pengembalian Kelebihan Pembayaran Belanja Jasa Sebesar Rp293.560.000,00;
e. Pendapatan dari Pengembalian Kelebihan Pembayaran Belanja Pemeliharaan Sebesar Rp198.820.949,88;
f. Pendapatan dari Pengembalian Kelebihan Pembayaran Belanja Uang dan/atau Jasa untuk Diberikan kepada Pihak Ketiga/Pihak Lain/Masyarakat Sebesar Rp6.182.829,77;

g. Pendapatan dari Pengembalian Kelebihan Pembayaran Belanja Hibah kepada Badan, Lembaga, Organisasi Kemasyarakatan yang Berbadan Hukum Indonesia Sebesar Rp12.000.000,00;
h. Pendapatan dari Pengembalian Kelebihan Pembayaran Belanja Hibah Dana BOS Sebesar Rp29.411.200,00;
i. Pendapatan dari Pengembalian Kelebihan Pembayaran Belanja Modal Sebesar Rp1.756.188.381,83;
j. Pendapatan dari Pengembalian Kelebihan Pembayaran Belanja Bantuan Keuangan Daerah Provinsi atau Kabupaten/Kota kepada Desa Sebesar Rp360,00;
k. Pendapatan dari Pengembalian Kelebihan Pembayaran Belanja Pegawai BOS, Belanja Barang dan Jasa BOS, Belanja Modal Peralatan dan Mesin BOS, serta Belanja Modal Aset Tetap Lainnya BOS Sebesar Rp855.526.162,10; dan
l. Pendapatan dari Pengembalian Kelebihan Pembayaran Belanja Barang dan Jasa BOK Puskesmas Sebesar Rp49.805.016,00.

Rincian Penerimaan Lain-Lain PAD yang Sah dapat dilihat pada ***Lampiran 3.***

5.1.1.2 Pendapatan Transfer – LRA

Per 31 Des 2025 (Rp)	Per 31 Des 2024 (Rp)
1.032.267.838.142,00	1.172.171.409.971,00

Pendapatan transfer menurut Peraturan Pemerintah Nomor 71 Tahun 2010 tentang Standar Akuntansi Pemerintahan adalah penerimaan dari Pemerintah Pusat kepada Pemerintah Daerah dalam bentuk Dana Perimbangan, yaitu penerimaan dari bagian daerah yang bersumber dari Anggaran Pendapatan dan Belanja Negara (APBN) yang dialokasikan kepada daerah untuk mendanai kebutuhan daerah dalam rangka pelaksanaan desentralisasi, yang bertujuan untuk menciptakan keseimbangan keuangan antara Pemerintah Pusat dan Pemerintahan Daerah. Sebagaimana diatur dalam Pasal 10 Undang-Undang Nomor

1 Tahun 2022 tentang Hubungan Keuangan antara Pemerintah Pusat dan Pemerintah Daerah maka Dana Perimbangan terdiri dari, Dana Bagi Hasil, Dana Alokasi Umum (DAU) dan Dana Alokasi Khusus (DAK).

Pendapatan Transfer Tahun Anggaran 2025 disajikan berdasarkan penyaluran alokasi Tahun 2025 dari Pemerintah Pusat dan penyaluran dari rekening Treasury Deposit Facility atas kurang bayar tahun-tahun sebelumnya, yang disalurkan oleh Pemerintah Pusat.

Pendapatan Transfer Tahun Anggaran 2025 ditargetkan sebesar Rp1.101.888.117.392,00. Realisasi sampai dengan akhir Tahun Anggaran 2025 mencapai Rp1.032.267.838.142,00 atau 93,68%. Apabila realisasi Pendapatan Transfer Tahun Anggaran 2025 dibandingkan dengan realisasi Tahun Anggaran 2024 yang tercatat sebesar Rp1.172.171.409.971,00 maka terdapat penurunan sebesar Rp139.903.571.829,00 atau 11,94%.

Realisasi Pendapatan Transfer Tahun Anggaran 2025 dan 2024 disajikan pada tabel berikut.

Tabel 5.10 Daftar Saldo Penerimaan Pendapatan Transfer TA. 2025 dan TA. 2024

(***dalam rupiah)***

No	Uraian	Anggaran 2025	Realisasi 2025	(%)	Realisasi 2024
1	Pendapatan Transfer Pemerintah Pusat	1.038.061.524.572,00	979.961.690.897,00	94,40	1.133.108.471.173,00
2	Pendapatan Transfer Antar Daerah	63.826.592.820,00	52.306.147.245,00	81,95	39.062.938.798,00
	JUMLAH	**1.101.888.117.392,00**	**1.032.267.838.142,00**	**93,68**	**1.172.171.409.971,00**

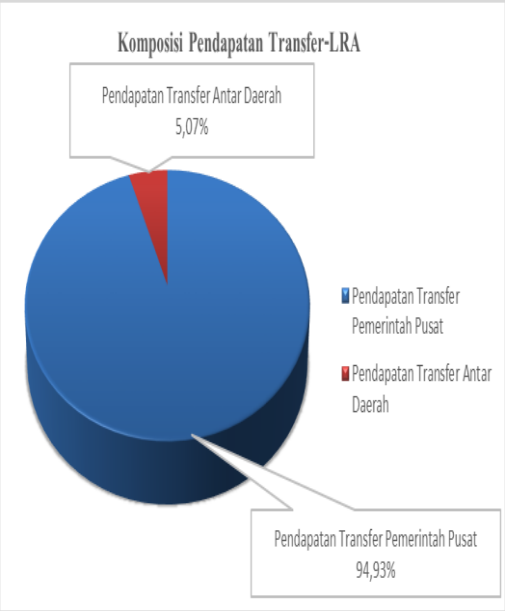

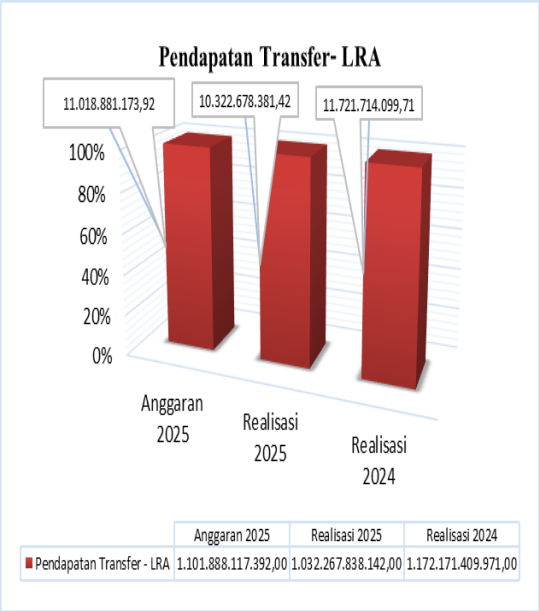

5.1.1.2.1 Pendapatan Transfer Pemerintah Pusat

Per 31 Des 2025 (Rp)	Per 31 Des 2024 (Rp)
979.961.690.897,00	1.133.108.471.173,00

Pendapatan transfer Pemerintah Pusat merupakan penerimaan daerah yang berasal dari transfer atau penerimaan dari pemerintah pusat berupa Dana Perimbangan, Dana Desa dan Insentif Fiskal Tahun 2025 telah direalisasikan sebesar Rp979.961.690.897,00 dari anggaran sebesar Rp1.038.061.524.572,00 yang berarti realisasi kurang dari anggaran sebesar Rp58.099.833.675,00 atau 94,40%. Realisasi Pendapatan Transfer Pemerintah Pusat tersebut menurun sebesar Rp153.146.780.276,00 atau 13,52% dari realisasi pendapatan TA 2024 sebesar Rp1.133.108.471.173,00. Rincian pendapatan transfer pemerintah pusat tersebut adalah sebagai berikut :

Tabel 5.11 Daftar Saldo Penerimaan Pendapatan Transfer Pemerintah Pusat TA. 2025 dan TA. 2024

(***dalam rupiah***)

No	Uraian	Anggaran 2025	Realisasi 2025	(%)	Realisasi 2024
1	Dana Perimbangan	744.526.615.572,00	747.529.757.507,00	100,40	819.881.199.085,00

No	Uraian	Anggaran 2025	Realisasi 2025	(%)	Realisasi 2024
2	Dana Desa	285.911.461.000,00	224.808.485.390,00	78,63	299.951.847.088,00
3	Insentif Fiskal	7.623.448.000,00	7.623.448.000,00	100,00	13.275.425.000,00
	JUMLAH	**1.038.061.524.572,00**	**979.961.690.897,00**	**94,40**	**1.133.108.471.173,00**

Rincian Pendapatan Transfer Pemerintah Pusat adalah sebagai berikut:

5.1.1.2.1.1 Dana Perimbangan

Per 31 Des 2025 (Rp)	Per 31 Des 2024 (Rp)
747.529.757.507,00	819.881.199.085,00

Tahun 2025, Realisasi dana perimbangan dari pemerintah pusat sebesar Rp747.529.757.507,00 atau 100,40% dari anggaran sebesar Rp744.526.615.572,00.

Realisasi penerimaan transfer pemerintah pusat dari Dana Perimbangan tersebut menurun sebesar Rp72.351.441.578,00 atau 8,82% dari realisasi penerimaan transfer pemerintah pusat TA. 2024 sebesar Rp819.881.199.085,00. Penerimaan transfer Dana Perimbangan tersebut terdiri dari:

Tabel 5.12 Rincian Dana Perimbangan TA. 2025 dan TA. 2024

(***dalam rupiah)***

No	Uraian	Anggaran 2025	Realisasi 2025	(%)	Realisasi 2024
1	Dana Bagi Hasil (DBH)	65.731.590.000,00	63.153.722.700,00	96,08	60.453.247.168,00
2	Dana Alokasi Umum (DAU)	514.542.966.000,00	526.324.512.797,00	102,29	557.284.595.848,00
3	Dana Alokasi Khusus (DAK)	164.252.059.572,00	158.051.522.010,00	96,22	202.143.356.069,00
	JUMLAH	**744.526.615.572,00**	**747.529.757.507,00**	**100,40**	**819.881.199.085,00**

Rincian Dana Perimbangan adalah sebagai berikut :

1. Dana Bagi Hasil (DBH)

Dana Bagi Hasil (DBH) diatur dalam Peraturan Presiden Nomor 201 Tahun 2024 tentang Rincian APBN 2025 dan Peraturan Menteri Keuangan Nomor 120 Tahun 2025 tentang Penetapan Kurang Bayar dan Lebih Bayar Dana Bagi Hasil sampai dengan Tahun Anggaran 2025.

Dana Bagi Hasil (DBH) Tahun Anggaran 2025 ditargetkan sebesar Rp65.731.590.000,00. Realisasi sampai dengan akhir Tahun Anggaran 2025 mencapai Rp63.153.722.700,00 atau 96,08%. Dengan demikian Penerimaan Dana Bagi Hasil (DBH) Tahun Anggaran 2025 tidak mencapai target sebesar Rp2.577.867.300,00 atau 3,92%.

Realisasi Penerimaan Dana Bagi Hasil (DBH) Tahun Anggaran 2025 mengalami kenaikan sebesar Rp2.700.475.532,00 atau 4,47% jika dibandingkan dengan realisasi Dana Bagi Hasil (DBH) Tahun Anggaran 2024 yang tercatat sebesar Rp60.453.247.168,00.

Realisasi penerimaan Dana Bagi Hasil (DBH) Tahun Anggaran 2025 terdiri dari:

Tabel 5.13 Rincian Dana Bagi Hasil (DBH) TA. 2025 dan TA. 2024

(***dalam rupiah***)

No	Jenis Belanja	Anggaran 2025	Realisasi 2025	(%)	Realisasi 2024
1	DBH PBB	20.696.615.000,00	18.357.174.100,00	88,70	19.902.995.418,00
2	DBH PPh Pasal 21	7.997.659.000,00	6.828.456.300,00	85,38	5.085.083.000,00
3	DBH PPh Pasal 25 dan Pasal 29/WPOPDN	63.540.000,00	515.877.300,00	811,89	325.768.000,00
4	DBH Cukai Hasil Tembakau (CHT)	334.524.000,00	334.524.000,00	100,00	285.498.750,00
5	DBH SDA Minyak Bumi	16.514.470.000,00	16.597.479.900,00	100,50	17.415.886.000,00
6	DBH SDA Gas Bumi	0,00	926.100,00	0,00	5.981.000,00
7	DBH SDA Pengusahaan Panas Bumi	125.848.000,00	132.140.000,00	105,00	69.227.000,00
8	DBH SDA Mineral dan Batubara- Landrent	14.417.193.000,00	1.397.034.200,00	9,69	253.000,00

No	Jenis Belanja	Anggaran 2025	Realisasi 2025	(%)	Realisasi 2024
9	DBH SDA Mineral dan Batubara- Royalty	0,00	13.408.367.800,00	0,00	5.981.965.000,00
10	DBH SDA Kehutanan-Provinsi Sumber Daya Hutan (PSDH)	520.270.000,00	520.272.000,00	100,00	474.489.600,00
11	DBH SDA Kehutanan-Dana Reboisasi (DR)	0,00	0,00	0,00	255.494.400,00
12	DBH SDA Perikanan	833.805.000,00	833.805.000,00	100,00	1.073.811.000,00
13	DBH Sawit	4.227.666.000,00	4.227.666.000,00	100,00	9.576.795.000,00
	Jumlah	**65.731.590.000,00**	**63.153.722.700,00**	**96,08**	**60.453.247.168,00**

2. Dana Alokasi Umum (DAU)

Dana Alokasi Umum diatur dalam Peraturan Presiden Nomor 201 Tahun 2024 tentang Rincian APBN 2025 dan Keputusan Menteri Keuangan (KMK) Nomor 29 Tahun 2025 mengatur penyesuaian rincian alokasi Transfer ke Daerah (TKD) termasuk DAU untuk efisiensi.

Dana Transfer Umum (DAU) Tahun Anggaran 2025 Pemerintah Kabupaten Padang Lawas Utara ditargetkan sebesar Rp514.542.966.000,00 yang terdiri dari DAU tidak ditentukan penggunaannya sebesar Rp404.587.780.000,00 dan DAU yang Ditentukan Penggunaannya sebesar Rp109.955.186.000,00. Realisasi sampai dengan akhir Tahun Anggaran 2025 mencapai Rp526.324.512.797,00 atau 102,29% terdiri dari realisasi DAU tidak ditentukan penggunaannya sebesar Rp416.528.742.000,00 atau 102,95% dan DAU yang Ditentukan Penggunaannya sebesar Rp109.795.770.797,00 atau 99,86%.

Realisasi Penerimaan Dana Alokasi Umum Tahun Anggaran 2025 mengalami penurunan sebesar Rp30.960.083.051,00 atau 5,56% jika dibandingkan dengan realisasi Dana Alokasi Umum Tahun Anggaran 2024 yang tercatat sebesar Rp557.284.595.848,00.

Rincian penerimaan Dana Alokasi Umum (DAU) Tahun Anggaran 2025 terdiri dari:

Tabel 5.14 Rincian Dana Alokasi Umum (DAU) TA. 2025 dan TA. 2024

(***dalam rupiah)***

No	Jenis Belanja	Anggaran 2025	Realisasi 2025	(%)	Realisasi 2024
1	DAU yang Tidak Ditentukan Penggunaannya	404.587.780.000,00	416.528.742.000,00	102,95	415.608.278.000,00
2	DAU Tambahan Dukungan Pendanaan Kelurahan	400.000.000,00	400.000.000,00	100,00	400.000.000,00
3	DAU Tambahan Dukungan Pendanaan atas Kebijakan Penggajian Pegawai Pemerintah dengan Perjanjian Kerja	2.973.616.000,00	2.814.200.797,00	94,64	7.262.423.848,00
4	DAU yang Ditentukan Penggunaannya Bidang Pendidikan	68.294.770.000,00	68.294.770.000,00	100,00	57.812.947.000,00
5	DAU yang Ditentukan Penggunaannya Bidang Kesehatan	38.286.800.000,00	38.286.800.000,00	100,00	36.622.099.000,00
6	DAU yang Ditentukan Penggunaannya Bidang Pekerjaan Umum	0,00	0,00	0,00	39.578.848.000,00
	Jumlah	**514.542.966.000,00**	**526.324.512.797,00**	**102,29**	**557.284.595.848,00**

3. Dana Alokasi Khusus (DAK)

Besaran Dana Alokasi Khusus (DAK) untuk Tahun Anggaran 2025 diatur dalam Peraturan Presiden Nomor 201 Tahun 2024 tentang Rincian APBN 2025.

Dana Alokasi Khusus (DAK) Tahun Anggaran 2025 ditargetkan sebesar Rp164.252.059.572,00. Realisasi sampai dengan akhir Tahun Anggaran 2025 mencapai Rp158.051.522.010,00 atau 96,22%. Dengan demikian Penerimaan Dana Alokasi Khusus (DAK) Tahun Anggaran 2025 tidak mencapai target sebesar Rp6.200.537.562,00 atau 3,78%.

Realisasi Penerimaan Dana Alokasi Khusus (DAK) Tahun Anggaran 2025 mengalami penurunan sebesar Rp44.091.834.059,00 atau 21,81% jika dibandingkan dengan realisasi Dana Alokasi Khusus (DAK) Tahun Anggaran 2024 yang tercatat sebesar Rp202.143.356.069,00.

Dana Alokasi Khusus (DAK) Tahun Anggaran 2025 Pemerintah Kabupaten Padang Lawas Utara terdiri dari:

a. Dana Alokasi Khusus (DAK) Fisik

Besaran Dana Alokasi Khusus (DAK) Fisik Tahun Anggaran 2025 diatur dalam Peraturan Presiden Nomor 201 Tahun 2024 tentang Rincian APBN 2025 dan Peraturan Presiden (Perpres) Nomor 71 Tahun 2025 tentang Perubahan atas Peraturan Presiden Nomor 57 Tahun 2024 tentang Petunjuk Teknis Dana Alokasi Khusus Fisik.

Dana Alokasi Khusus (DAK) Fisik Tahun Anggaran 2025 ditargetkan sebesar Rp10.993.699.000,00. Realisasi sampai dengan akhir Tahun Anggaran 2025 mencapai Rp9.538.075.948,00 atau 86,76%. Realisasi penerimaan Dana Alokasi Khusus (DAK) Fisik Tahun Anggaran 2025 mengalami penurunan sebesar Rp60.038.929.079,00 atau 86,29% jika dibandingkan dengan realisasi Dana Alokasi Khusus (DAK) Fisik Tahun Anggaran 2024 yang tercatat sebesar Rp69.577.005.027,00.

Rincian penerimaan Dana Alokasi Khusus (DAK) Fisik Tahun Anggaran 2025 dan Tahun Anggaran 2024 terdiri dari:

Tabel 5.15 Rincian Dana Alokasi Khusus (DAK) Fisik
TA. 2025 dan TA. 2024

(*dalam rupiah*)

No	Jenis Belanja	Anggaran 2025	Realisasi 2025	(%)	Realisasi 2024
1	DAK Fisik-Bidang	208.036.000,00	187.701.398,00	90,23	438.113.090,00

No	Jenis Belanja	Anggaran 2025	Realisasi 2025	(%)	Realisasi 2024
	Pendidikan-Reguler-PAUD				
2	DAK Fisik-Bidang Pendidikan-Reguler-SD	581.158.000,00	155.460.600,00	26,75	8.494.375.917,00
3	DAK Fisik-Bidang Pendidikan-Reguler-SMP	0,00	0,00	0,00	3.240.380.377,00
4	DAK Fisik-Bidang Kesehatan-Penguatan Penurunan Angka Kematian Ibu, Bayi, dan Intervensi Stunting	0,00	0,00	0,00	7.295.250.793,00
5	DAK Fisik-Bidang Kesehatan-Penguatan Sistem Kesehatan	9.709.403.000,00	8.717.127.700,00	89,78	25.404.396.650,00
6	DAK Fisik-Bidang Kesehatan-Keluarga Berencana	495.102.000,00	477.786.250,00	96,50	0,00
7	DAK Fisik-Bidang Air Minum-Air Minum Mendukung Peningkatan Kualitas SDM	0,00	0,00	0,00	9.233.651.000,00
8	DAK Fisik-Bidang Sanitasi-Sanitasi Mendukung Peningkatan Kualitas SDM	0,00	0,00	0,00	7.508.605.000,00
9	DAK Fisik-Bidang Irigasi-Tematik Pengembangan Food Estate	0,00	0,00	0,00	3.116.212.000,00
10	DAK Fisik-Bidang Pertanian-Tematik Pengembangan Food Estate	0,00	0,00	0,00	4.846.020.200,00
	Jumlah	**10.993.699.000,00**	**9.538.075.948,00**	**86,76**	**69.577.005.027,00**

b. Dana Alokasi Khusus (DAK) Non Fisik

Dana Alokasi Khusus (DAK) Non Fisik diatur dalam Peraturan Menteri Keuangan (PMK) Nomor 204/PMK.07/2022 tentang Pengelolaan Dana Alokasi Khusus Non fisik. Penyaluran DAK

Non Fisik dilaksanakan setelah daerah menyampaikan Laporan secara lengkap dan benar.

Dana Transfer Khusus-DAK Non Fisik Tahun Anggaran 2025 ditargetkan sebesar Rp153.258.360.572,00. Realisasi sampai dengan akhir Tahun Anggaran 2025 mencapai Rp148.513.446.062,00 atau 96,90%. Dengan demikian Penerimaan Dana Transfer Khusus-DAK Non Fisik Tahun Anggaran 2025 tidak mencapai target sebesar Rp4.744.914.510,00 atau 3,10%.

Dana Transfer Khusus-DAK Non Fisik Tahun Anggaran 2025 diatur dalam Peraturan Presiden Nomor 57 Tahun 2024 tentang Petunjuk Teknis Dana Alokasi Khusus Fisik serta perubahannya Peraturan Presiden Nomor 71 Tahun 2025 tentang Perubahan atas Peraturan Presiden Nomor 57 Tahun 2024 tentang Petunjuk Teknis Dana Alokasi Khusus Fisik.

Penerimaan Dana Transfer Khusus-Dana Alokasi Khusus (DAK) Fisik Tahun Anggaran 2025 mengalami peningkatan sebesar Rp15.947.095.020,00 atau 12,03% jika dibandingkan dengan realisasi Dana Transfer Khusus-Dana Alokasi Khusus (DAK) Fisik Tahun Anggaran 2024 yang tercatat sebesar Rp132.566.351.042,00.

Rincian penerimaan Dana Alokasi Khusus (DAK) Non Fisik Tahun Anggaran 2025 dan Tahun Anggaran 2024 terdiri dari:

Tabel 5.16 Rincian Dana Alokasi Khusus (DAK) Non Fisik
TA. 2025 dan TA. 2024

(***dalam rupiah)***

No	Jenis Belanja	Anggaran 2025	Realisasi 2025	(%)	Realisasi 2024
1	DAK Non Fisik-BOS Reguler	35.959.812.360,00	35.888.928.800,00	99,80	38.728.680.608,00
2	DAK Non Fisik-BOS Kinerja	1.327.500.000,00	1.327.500.000,00	100,00	1.292.500.000,00
3	DAK Non Fisik-TPG PNSD	63.422.972.000,00	61.922.647.200,00	97,63	52.314.067.000,00
4	DAK Non Fisik-Tamsil Guru PNSD	470.085.000,00	360.000.000,00	76,58	1.059.620.000,00

No	Jenis Belanja	Anggaran 2025	Realisasi 2025	(%)	Realisasi 2024
5	DAK Non Fisik-TKG PNSD	9.886.480.000,00	7.400.026.800,00	74,85	6.636.549.000,00
6	DAK Non Fisik-BOKKB-BOKB	10.504.491.000,00	10.440.112.100,00	99,39	7.122.668.100,00
7	DAK Non Fisik-Dana Pelayanan Perlindungan Perempuan dan Anak	400.660.000,00	372.990.000,00	93,09	406.000.000,00
8	DAK Non Fisik-Dana Ketahanan Pangan dan Pertanian	0,00	970.032.000,00	0,00	647.600.000,00
9	DAK Non Fisik-Dana BOSP-BOP PAUD Reguler	2.961.480.000,00	2.882.591.700,00	97,34	2.959.246.400,00
10	DAK Non Fisik-Dana BOSP-BOP PAUD Kinerja	45.000.000,00	45.000.000,00	100,00	75.000.000,00
11	DAK Non Fisik-Dana BOSP-BOP Kesetaraan Reguler	1.022.180.000,00	1.020.650.150,00	99,85	1.080.320.000,00
12	DAK Non Fisik-Dana BOSP-BOP Kesetaraan Kinerja	45.000.000,00	45.000.000,00	100,00	135.000.000,00
13	DAK Non Fisik-Dana BOK-BOK Dinas-BOK Kabupaten/Kota	7.853.132.000,00	7.448.431.100,00	94,85	0,00
14	DAK Non Fisik-Dana BOK-BOK Puskesmas	18.211.599.212,00	18.211.599.212,00	100,00	20.109.099.934,00
15	DAK Non Fisik-BOK-BOK Pengawasan Obat dan Makanan	177.937.000,00	177.937.000,00	100,00	0,00
16	DAK Non Fisik-Bantuan Operasional Penyuluh Pertanian	970.032.000,00	0,00	0,00	0,00
	Jumlah	**153.258.360.572,00**	**148.513.446.062,00**	**96,90**	**132.566.351.042,00**

Rincian DAK Non Fisik BOS SD dapat dilihat pada ***Lampiran 4,*** rincian DAK Non Fisik BOS SMP dapat dilihat pada ***Lampiran 5***

5.1.1.2.1.2 Dana Desa

Per 31 Des 2025 (Rp)	Per 31 Des 2024 (Rp)
224.808.485.390,00	299.951.847.088,00

Pemerintah Kabupaten Padang Lawas Utara memiliki 386 Pemerintah Desa yang tersebar di 12 Kecamatan dengan realisasi pendapatan transfer Pemerintah Pusat dari Dana Desa sesuai dengan Peraturan Presiden Nomor 201 Tahun 2024 tentang Rincian APBN 2025 sebesar Rp224.808.485.390,00 atau 78,63% dari anggaran sebesar Rp285.911.461.000,00. Dengan demikian Penerimaan Dana Desa Tahun Anggaran 2025 tidak mencapai target sebesar Rp61.102.975.610,00 atau 21,37%.

Realisasi Dana Desa yang tidak mencapai target sesuai dengan Peraturan Menteri Keuangan Nomor 81 Tahun 2025 Tentang Perubahan Atas Peraturan Menteri Keuangan Nomor 108 Tahun 2024 Tentang Pengalokasian Dana Desa Setiap Desa, Penggunaan, dan Penyaluran Dana Desa Tahun Anggaran 2025 tanggal 19 November 2025 Pasal 29B, yang secara langsung mengatur mekanisme penundaan bahkan pembatalan penyaluran Dana Desa Tahap II tahun 2025.

Dalam ketentuan di pasal tersebut dinyatakan bahwa desa yang belum melengkapi seluruh persyaratan pencairan Dana Desa Tahap II hingga tanggal 17 September 2025 akan mengalami penundaan penyaluran. Penundaan ini mencakup dua kategori Dana Desa, yaitu Dana Desa yang ditentukan penggunaannya (earmark), dan Dana Desa yang tidak ditentukan penggunaannya (non earmark). Dana Desa yang earmark di antaranya adalah Bantuan Langsung Tunai (BLT) Desa, program penanganan stunting, dan program ketahanan pangan. Sedangkan Dana Desa yang non earmark biasanya untuk pembangunan dan pemberdayaan masyarakat yang lebih fleksibel penggunaannya.

Realisasi penerimaan transfer pemerintah pusat dari Dana Desa tersebut menurun sebesar Rp75.143.361.698,00atau 25,05% dari realisasi penerimaan Dana Desa TA. 2024 sebesar Rp299.951.847.088,00. Penerimaan transfer pemerintah pusat dari Dana Desa tersebut terdiri dari:

Tabel 5.17 Rincian Dana Desa TA. 2025 dan TA. 2024

(***dalam rupiah)***

No	Uraian	Anggaran 2025	Realisasi 2025	(%)	Realisasi 2024
1	Dana Desa	285.911.461.000,00	224.808.485.390,00	78,63	299.951.847.088,00
	JUMLAH	**285.911.461.000,00**	**224.808.485.390,00**	**78,63**	**299.951.847.088,00**

5.1.1.2.1.3 Insentif Fiskal

Per 31 Des 2025 (Rp)	Per 31 Des 2024 (Rp)
7.623.448.000,00	13.275.425.000,00

lnsentif Fiskal adalah dana yang bersumber dari Anggaran Pendapatan dan Belanja Negara (APBN) yang diberikan kepada daerah berdasarkan kriteria tertentu berupa perbaikan dan/atau pencapaian kinerja pemerintahan daerah antara lain pengelolaan keuangan daerah, pelayanan umum pemerintahan, pelayanan dasar, dukungan terhadap kebijakan strategis nasional, dan/atau pelaksanaan kebijakan fiskal nasional.

Sesuai dengan Peraturan Presiden Nomor 201 Tahun 2024 tentang Rincian Anggaran Pendapatan dan Belanja Negara Tahun Anggaran 2025 dan Keputusan Menteri Keuangan Republik Indonesia Nomor 330 Tahun 2025 tentang Penetapan Pengalokasian dan Persyaratan Penyaluran serta Rincian Alokasi Insentif Fiskal Tahun Anggaran 2025 untuk Penghargaan Kinerja Tahun Berjalan Kelompok Kategori Penurunan Stanting Menurut Provinsi/ Kabupaten/ Kota.

Pemerintah Kabupaten Padang Lawas Utara menerima alokasi realisasi Insentif Fiskal dari Pemerintah Pusat sebesar Rp7.623.448.000,00 atau 100,00% dari anggaran sebesar Rp7.623.448.000,00.

Penerimaan transfer pemerintah pusat dari Insentif Fiskal tersebut terdiri dari:

Tabel 5.18 Rincian Insentif Fiskal TA. 2025 dan TA. 2024

(*dalam rupiah)*

No	Uraian	Anggaran 2025	Realisasi 2025	(%)	Realisasi 2024
1	Insentif Fiskal Untuk Penghargaan Kinerja Tahun Sebelumnya	7.623.448.000,00	7.623.448.000,00	100,00	13.275.425.000,00
	JUMLAH	**7.623.448.000,00**	**7.623.448.000,00**	**100,00**	**13.275.425.000,00**

5.1.1.2.2 Pendapatan Transfer Antar Daerah

Per 31 Des 2025 (Rp)	Per 31 Des 2024 (Rp)
52.306.147.245,00	39.062.938.798,00

Pendapatan Transfer Antar Daerah merupakan dana transfer Pemerintah Provinsi Sumatera Utara yang bersumber dari PAD yang dialokasikan untuk setiap Pemerintah Kabupaten/Kota se Provinsi Sumatera Utara berupa Pendapatan Bagi Hasil Pajak.

Realisasi Dana Transfer Pemerintah Provinsi Sumatera Utara sebesar Rp52.306.147.245,00 atau 81,95% dari anggaran sebesar dibandingkan dengan anggarannya sebesar Rp63.826.592.820,00. Dengan demikian Penerimaan Dana Transfer Pemerintah Provinsi Sumatera Utara Tahun Anggaran 2025 tidak mencapai target sebesar Rp11.520.445.575,00 atau 18,05%.

Realisasi penerimaan transfer pemerintah provinsi tersebut meningkat sebesar Rp13.243.208.447,00 atau 33,90% dari realisasi penerimaan transfer pemerintah provinsi TA.2024 sebesar Rp39.062.938.798,00.

Pendapatan Transfer Antar Daerah terdiri dari :

Tabel 5.19 Rincian Pendapatan Transfer TA. 2025 dan TA. 2024

(***dalam rupiah)***

No	Uraian	Anggaran 2025	Realisasi 2025	(%)	Realisasi 2024
1	Pendapatan Bagi Hasil	59.864.592.820,00	48.344.147.245,00	80,76	39.062.938.798,00
2	Bantuan Keuangan	3.962.000.000,00	3.962.000.000,00	100,00	0,00
	JUMLAH	**63.826.592.820,00**	**52.306.147.245,00**	**81,95**	**39.062.938.798,00**

Penjelasan mengenai realisasi Pendapatan Transfer Tahun Anggaran 2025 diuraikan sebagai berikut:

5.1.1.2.2.1 Pendapatan Bagi Hasil Pajak

Per 31 Des 2025 (Rp)	Per 31 Des 2024 (Rp)
48.344.147.245,00	39.062.938.798,00

Sesuai dengan Lampiran XVII Keputusan Gubernur Sumatera Utara Nomor 188.44/283/KPTS/2025 tanggal 22 April 2025 tentang Alokasi Belanja Bagi Hasil Pajak Provinsi kepada Kabupaten Padang Lawas Utara pada Anggaran Pendapatan dan Belanja Daerah Provinsi Sumatera Utara Tahun Anggaran 2025.

Tahun 2025, Realisasi Pendapatan Bagi Hasil Pajak sebesar Rp48.344.147.245,00 atau 80,76% dibandingkan dengan anggarannya sebesar Rp59.864.592.820,00. Dengan demikian Pendapatan Bagi Hasil Pajak Tahun Anggaran 2025 tidak mencapai target sebesar Rp11.520.445.575,00 atau 19,24%.

Realisasi penerimaan Pendapatan Bagi Hasil Pajak tersebut meningkat sebesar Rp9.281.208.447,00 atau 23,76% dari realisasi Pendapatan Bagi Hasil Pajak TA.2024 sebesar Rp39.062.938.798,00. Pendapatan Bagi Hasil Pajak tersebut terdiri dari:

Tabel 5.20 Rincian Pendapatan Bagi Hasil Pajak TA. 2025 dan TA. 2024

(*dalam rupiah)*

No	Jenis Belanja	Anggaran 2025	Realisasi 2025	(%)	Realisasi 2024
1	Pendapatan Bagi Hasil Pajak Kendaraan Bermotor	12.843.028.193,00	12.843.028.193,00	100,00	3.661.728.548,00
2	Pendapatan Bagi Hasil Bea Balik Nama Kendaraan Bermotor	8.007.516.005,00	8.007.516.005,00	100,00	7.172.579.611,00
3	Pendapatan Bagi Hasil Pajak Bahan Bakar Kendaraan Bermotor	18.293.658.875,00	13.095.533.559,00	71,59	11.096.534.454,00
4	Pendapatan Bagi Hasil Pajak Air Permukaan	1.812.513.657,00	1.052.553.771,00	58,07	490.346.172,00
5	Pendapatan Bagi Hasil Pajak Rokok	18.907.876.090,00	13.345.515.717,00	70,58	16.641.750.013,00
Jumlah		**59.864.592.820,00**	**48.344.147.245,00**	**80,76**	**39.062.938.798,00**

Rincian realisasi dan piutang Bagi Hasil Pajak Provinsi dapat dilihat pada ***Lampiran 6***

5.1.1.2.2.2 Bantuan Keuangan

Per 31 Des 2025 (Rp)	Per 31 Des 2024 (Rp)
3.962.000.000,00	0,00

Tahun 2025, Pemerintah Kabupaten Padang Lawas Utara mendapat realisasi Pendapatan Bantuan Keuangan Khusus dari Pemerintah Provinsi Sumatera Utara sebesar Rp3.962.000.000,00 dari anggarannya sebesar Rp3.962.000.000,00 atau 100,00%. Hal ini sesuai dengan Peraturan Gubernur Sumatera Utara Nomor 49 Tahun 2025 tentang Perubahan atas Peraturan Gubernur Sumatera Utara Nomor 43 Tahun 2025 tentang Penjabaran Perubahan Anggaran Pendapatan dan Belanja Daerah Provinsi Sumatera Utara Tahun

Anggaran 2025. Pendapatan Bantuan Keuangan tersebut terdiri dari:

Tabel 5.21 Rincian Pendapatan Bantuan Keuangan TA. 2025 dan TA. 2024

(*dalam rupiah)*

No	Uraian	Anggaran 2025	Realisasi 2025	(%)	Realisasi 2024
1	Bantuan Keuangan Khusus dari Pemerintah Daerah Provinsi	3.962.000.000,00	3.962.000.000,00	100,00	0,00
	JUMLAH	**3.962.000.000,00**	**3.962.000.000,00**	**100,00**	**0,00**

Realisasi Bantuan Keuangan Khusus dari Pemerintah Provinsi Sumatera Utara Tahun Anggaran 2025 merupakan piutang Bantuan Keuangan Khusus dari Pemerintah Provinsi Sumatera Utara Tahun Anggaran 2024 untuk Pemerintah Kabupaten Padang Lawas Utara sesuai dengan Lampiran XIII Surat Sekretaris Daerah Sumatera Utara Nomor : 900.1.1/8641/2024 tanggal 19 Agustus 2024 tentang Rincian Alokasi Bantuan Keuangan Provinsi kepada Kabupaten/Kota pada APBD Provsu Tahun Anggaran 2024 Penyaluran Bantuan Keuangan Provinsi dalam Anggaran Pendapatan dan Belanja Daerah Tahun Anggaran 2024 sebagaimana tertuang dalam Peraturan Daerah Provinsi Sumatera Utara Nomor 13 Tahun 2023 tentang Tentang Anggaran Pendapatan dan Belanja Daerah Provinsi Sumatera Utara Tahun Anggaran 2024 dan Peraturan Gubernur Sumatera Utara Nomor 19 Tahun 2024 tentang Tentang Penjabaran Perubahan Anggaran Pendapatan dan Belanja Daerah Provinsi Sumatera Utara Tahun Anggaran 2024.

5.1.1.3 Lain-Lain Pendapatan Daerah Yang Sah – LRA

Per 31 Des 2025 (Rp)	Per 31 Des 2024 (Rp)
16.971.504.993,00	8.986.700.711,00

Lain – Lain Pendapatan Daerah Yang Sah merupakan penerimaan transfer dari pusat yaitu Pendapatan atas Pengembalian Hibah pada Badan, Lembaga, dan Organisasi Kemasyarakatan yang Berbadan hukum

Indonesia dan Pendapatan Dana Kapitasi Jaminan Kesehatan Kesehatan Nasional (JKN) pada Fasilitas Kesehatan Tingkat Pertama (FKTP) dan penerimaan Pemerintah Daerah Kabupaten Tapanuli Selatan sampai dengan 31 Desember 2025 telah direalisasikan sebesar Rp16.971.504.993,00 dari anggaran sebesar Rp24.052.834.970,00 atau 70,56% dari anggaran. Dengan demikian Lain – Lain Pendapatan Daerah Yang Sah Tahun Anggaran 2025 tidak mencapai target sebesar Rp7.081.329.977,00 atau 29,44%.

Realisasi lain-lain pendapatan daerah yang sah tersebut meningkat sebesar Rp7.984.804.282,00 atau 88,85% dari realisasi TA 2024 sebesar Rp8.986.700.711,00. Rincian Lain-Lain Pendapatan Yang Sah sebagai berikut:

Tabel 5.22 Rincian Lain – Lain Pendapatan Daerah Yang Sah

TA. 2025 dan TA. 2024

(***dalam rupiah)***

No	Uraian	Anggaran 2025	Realisasi 2025	(%)	Realisasi 2024
1	Pendapatan Hibah	6.000.000.000,00	0,00	0,00	0,00
2	Lain-lain Pendapatan Sesuai dengan Ketentuan Peraturan Perundang-Undangan	18.052.834.970,00	16.971.504.993,00	94,01	8.986.700.711,00
	JUMLAH	**24.052.834.970,00**	**16.971.504.993,00**	**70,56**	**8.986.700.711,00**

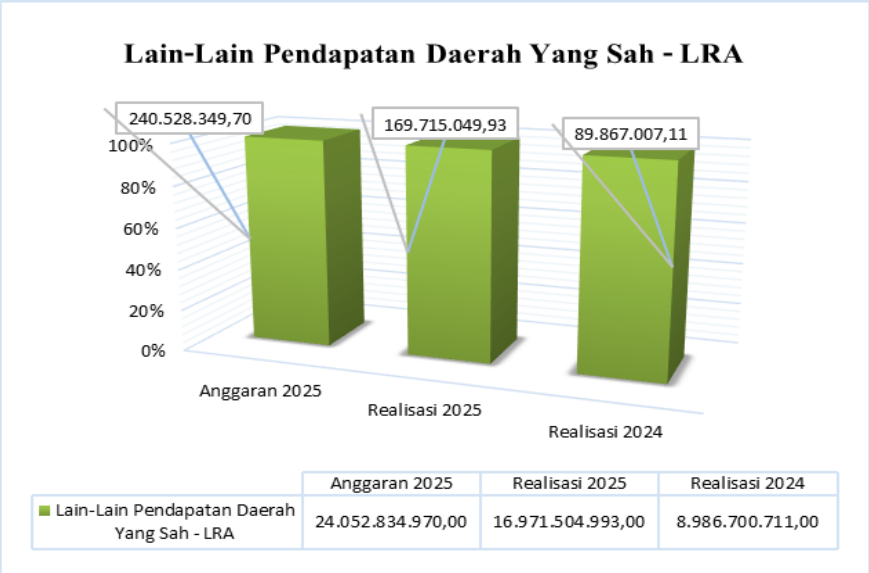

Penjelasan mengenai realisasi Lain-Lain Pendapatan Daerah Yang Sah Tahun Anggaran 2025 diuraikan sebagai berikut:

5.1.1.3.1 Pendapatan Hibah

Pendapatan Hibah merupakan sumber dana Hibah yang berasal dari Anggaran dari Pemerintah Daerah Kabupaten Tapanuli Selatan sebesar Rp6.000.000.000,00 tidak realisasi dapat kami jelaskan sebagai berikut:

1. Sebagaimana Nota Kesepahaman Antara Pemerintah Kabupaten Tapanuli Selatan dan Pemerintah Kabupaten Padang Lawas Utara Nomor 900/3041/2023 dan Nomor 900/41/MOU/2023 tanggal 24 Mei 2023 tentang Pemberian Hibah Uang Pembangunan Gedung Markas Kepolisian Resor Tapanuli Selatan dan Kepolisian Resor Padang Lawas Utara, bahwa Pemerintah Kabupaten Tapanuli Selatan akan membantu Pembangunan Markas Kepolisian Resor Padang Lawas Utara dengan memberikan Hibah Uang ke Pemerintah Kabupaten Padang Lawas Utara yang akan dipergunakan untuk pembangunan Markas Kepolisian Resor Padang Lawas Utara yang jumlahnya:
   a. Pada tahun anggaran 2025 akan dialokasikan pada APBD Kabupaten Tapanuli Selatan sebesar Rp6.000.000.000,00 (enam miliar rupiah);
   b. Pada tahun anggaran 2026 akan dialokasikan pada APBD Kabupaten Tapanuli Selatan sebesar Rp6.500.000.000,00 (enam miliar lima ratus juta rupiah).
2. Mengacu pada Instruksi Presiden Republik Indonesia Nomor 1 Tahun 2025 tentang Efisiensi Belanja Dalam Pelaksanaan Anggaran Pendapatan dan Belanja Negara dan Anggaran Pendapatan dan Belanja Daerah Tahun Anggaran 2025 serta Keputusan Menteri Keuangan Nomor 29 Tahun 2025 tentang Penyesuaian Rincian Alokasi Transfer Ke Daerah Menurut Provinsi/Kabupaten/Kota Tahun Anggaran 2025 Dalam Rangka Efisiensi Belanja Dalam APBN dan APBD Tahun Anggaran 2025, bahwa DAU yang ditentukan penggunaannya bidang

pekerjaan umum termasuk sumber dana yang terdampak efisiensi;

3. Berkenaan dengan hal tersebut, Pemerintah Kabupaten Tapanuli Selatan dalam APBD Tahun Anggaran 2025 telah menampung alokasi belanja hibah uang kepada Pemerintah Kabupaten Padang Lawas Utara sebesar Rp6.000.000.000,00 (enam miliar rupiah) sesuai dengan Nota Kesepahaman sebagaimana dimaksud di atas, namun terhadap alokasi belanja tersebut dilakukan penyesuaian/efisiensi karena sumber dana berasal dari DAU yang ditentukan penggunaannya bidang Pekerjaan Umum.
4. Pemerintah Kabupaten Tapanuli Selatan akan menganggarkan kembali belanja hibah dalam PAPBD Tahun Anggaran 2025 apabila pembangunan Markas Kepolisian Resor Padang Lawas Utara akan dilaksanakan dalam tahun 2025 dan/atau akan ditampung dalam APBD Tahun Anggaran 2026.

5.1.1.3.2 Lain-lain Pendapatan Sesuai dengan Ketentuan Peraturan Perundang-Undangan

TA 2025	TA 2024
16.971.504.993,00	8.986.700.711,00

Realisasi Lain-lain Pendapatan Sesuai dengan Ketentuan Peraturan Perundang-Undangan untuk Pemerintah Kabupaten Padang Lawas Utara TA.2025 sebesar Rp16.971.504.993,00 terdiri dari:

Tabel 5.23 Rincian Lain-lain Pendapatan Sesuai dengan Ketentuan Peraturan Perundang-Undangan TA. 2025 dan TA. 2024

(*dalam rupiah)*

No	Uraian	Anggaran 2025	Realisasi 2025	(%)	Realisasi 2024
1	Pendapatan atas Pengembalian Hibah pada Badan, Lembaga, dan Organisasi Kemasyarakatan yang Berbadan hukum Indonesia	6.555.887.142,00	6.555.887.142,00	100,00	0,00
2	Pendapatan Dana Kapitasi JKN pada FKTP	11.496.947.828,00	10.415.617.851,00	90,59	8.986.700.711,00
	JUMLAH	**18.052.834.970,00**	**16.971.504.993,00**	**94,01**	**8.986.700.711,00**

Penjelasan mengenai realisasi Lain-lain Pendapatan Sesuai dengan Ketentuan Peraturan Perundang-Undangan Tahun Anggaran 2025 diuraikan sebagai berikut:

5.1.1.3.2.1 Pendapatan atas Pengembalian Hibah pada Badan, Lembaga, dan Organisasi Kemasyarakatan yang Berbadan hukum Indonesia

Per 31 Des 2025 (Rp)	Per 31 Des 2024 (Rp)
6.555.887.142,00	0,00

Pendapatan atas Pengembalian Hibah pada Badan, Lembaga, dan Organisasi Kemasyarakatan yang Berbadan hukum Indonesia merupakan Pendapatan atas Pengembalian Hibah atas Penyelenggaraan Pemilihan Umum Kepala Daerah Kabupaten Padang Lawas Utara sebesar Rp6.555.887.142,00 yang bersumber dari Belanja Hibah kepada :

1. Komisi Pemilihan Umum (KPU) Padang Lawas Utara sebesar Rp4.886.396.753,00 tanggal 21 Maret 2025 sesuai dengan nomor arsip pada RKUD b387800056 berupa pengembalian sisa belanja dana hibah Pilkada Padang Lawas Utara Tahun 2024; dan

2. Badan Pengawas Pemilu (Bawaslu) Padang Lawas Utara sebesar Rp1.669.490.389,00 tanggal 21 April 2025 dengan nomor arsip pada RKUD rtggw00097 berupa pengembalian sisa belanja dana hibah Pilkada Padang Lawas Utara Tahun 2024.

5.1.1.3.2.2 Pendapatan Dana Kapitasi JKN pada FKTP

Per 31 Des 2025 (Rp)	Per 31 Des 2024 (Rp)
10.415.617.851,00	8.986.700.711,00

Pendapatan Dana Kapitasi Jaminan Kesehatan Kesehatan Nasional (JKN) pada Fasilitas Kesehatan Tingkat Pertama (FKTP) dari 18 Puskesmas yang ada di wilayah Kabupaten Padang Lawas Utara sebesar Rp10.415.617.851,00 dari

anggaran sebesar Rp11.496.947.828,00 yang berarti realisasi 90,59% dari anggaran. Dengan demikian Pendapatan Dana Kapitasi Jaminan Kesehatan Kesehatan Nasional (JKN) pada Fasilitas Kesehatan Tingkat Pertama (FKTP) Anggaran 2025 tidak mencapai target sebesar Rp1.081.329.977,00 atau 9,41%.

Realisasi Pendapatan Dana Kapitasi Jaminan Kesehatan Kesehatan Nasional (JKN) pada Fasilitas Kesehatan Tingkat Pertama (FKTP) tersebut mengalami peningkatan sebesar Rp1.428.917.140,00 atau 15,90% dari realisasi pendapatan lainnya TA.2024 sebesar Rp8.986.700.711,00.

Rincian saldo Pendapatan Dana Kapitasi JKN pada FKTP dapat dilihat pada ***Lampiran 7***

5.1.2 Belanja – LRA

Per 31 Des 2025 (Rp)	Per 31 Des 2024 (Rp)
1.067.936.314.790,54	1.257.804.456.909,95

Belanja Daerah meliputi semua pengeluaran daerah dari rekening Kas Daerah yang mengurangi Ekuitas, yang merupakan kewajiban daerah dalam satu tahun anggaran yang tidak akan diperoleh pembayarannya kembali oleh daerah.

Pengelolaan Belanja Daerah disusun berdasarkan pendekatan kinerja dari Satuan Kerja Perangkat Daerah (SKPD), yang dalam pelaksanaannya sesuai dengan tugas dan fungsinya (performance-based budgeting), yang ditetapkan dengan Peraturan Perundang-undangan.

Pada Tahun Anggaran 2025, realisasi belanja tidak melebihi pagu anggaran yang telah ditetapkan, yaitu jumlah realisasi belanja sebesar Rp1.067.936.314.790,54 atau 91,00% dari anggaran sebesar Rp1.173.588.855.990,00.

Realisasi belanja Daerah tersebut menurunt sebesar Rp189.868.142.119,41 atau 15,10% dari realisasi belanja TA 2024 sebesar Rp1.257.804.456.909,95.

Belanja Daerah berdasarkan jenis kelompoknya terdiri dari Belanja Operasi, Belanja Modal, Belanja Tak Terduga dan Belanja Transfer. Belanja tersebut terdiri dari :

Tabel 5.24 Rincian Belanja TA. 2025 dan TA. 2024

(dalam rupiah)

No	Jenis Belanja	Anggaran 2025	Realisasi 2025	(%)	Realisasi 2024
1	Belanja Operasi	740.250.326.433,00	707.884.833.762,54	95,63	742.349.582.885,95
2	Belanja Modal	80.840.960.339,00	70.111.098.270,00	86,73	148.849.615.377,00
3	Belanja Tak Terduga	3.500.000.000,00	2.910.540.000,00	83,16	2.872.474.000,00
4	Belanja Transfer	348.997.569.218,00	287.029.842.758,00	82,24	363.732.784.647,00
Jumlah		**1.173.588.855.990,00**	**1.067.936.314.790,54**	**91,00**	**1.257.804.456.909,95**

Tahun 2025, realisasi belanja sudah termasuk didalamnya Belanja Dana Kapitasi JKN sebesar Rp10.176.588.512,54 rincian total belanja Dana Kapitasi JKN dapat dilihat pada ***Lampiran 7***, Belanja Bantuan Operasional Kesehatan (BOK) sebesar Rp18.334.271.067,00 dapat dilihat pada ***Lampiran 8*** dan belanja Dana BOS SD sebesar Rp28.744.134.000,00 dapat dilihat pada ***Lampiran 9*** serta belanja Dana BOS SMP sebesar Rp4.593.480.000,00 dapat dilihat pada ***Lampiran 10.***

5.1.2.1 Belanja Operasi – LRA

Per 31 Des 2025 (Rp)	Per 31 Des 2024 (Rp)
707.884.833.762,54	742.349.582.885,95

Belanja Operasi adalah pengeluaran anggaran Pemerintah Daerah yang memberi manfaat jangka pendek, meliputi Belanja Pegawai, Belanja Barang dan Jasa, Belanja Bunga, Belanja Subsidi, Hibah, dan Belanja Bantuan Sosial.

Belanja Operasi Tahun Anggaran 2025 dianggarkan sebesar Rp740.250.326.433,00. Realisasi sampai dengan akhir Tahun Anggaran 2025 mencapai Rp707.884.833.762,54 atau 95,63%.

Apabila dibandingkan dengan realisasi Belanja Operasi Tahun Anggaran 2024 yang tercatat sebesar Rp742.349.582.885,95 terdapat penurunan sebesar Rp34.464.749.123,41 atau 4,64%. dengan rincian :

Tabel 5.25 Rekapitulasi Belanja Operasi TA. 2025 dan TA. 2024

(dalam rupiah)

No	Jenis Belanja	Anggaran 2025	Realisasi 2025	(%)	Realisasi 2024
1	Belanja Pegawai	435.624.786.857,00	415.249.388.984,00	95,32	392.831.202.903,00
2	Belanja Barang dan Jasa	279.872.379.610,00	268.978.096.895,54	96,11	255.151.027.542,95
3	Belanja Bunga	7.558.122.966,00	7.552.428.041,00	99,92	9.108.949.086,00
4	Belanja Hibah	14.806.837.000,00	14.378.890.842,00	97,11	83.857.385.354,00
5	Belanja Bantuan Sosial	2.388.200.000,00	1.726.029.000,00	72,27	1.401.018.000,00
Jumlah		**740.250.326.433,00**	**707.884.833.762,54**	**95,63**	**742.349.582.885,95**

Grafik 3 Komposisi Belanja Operasi

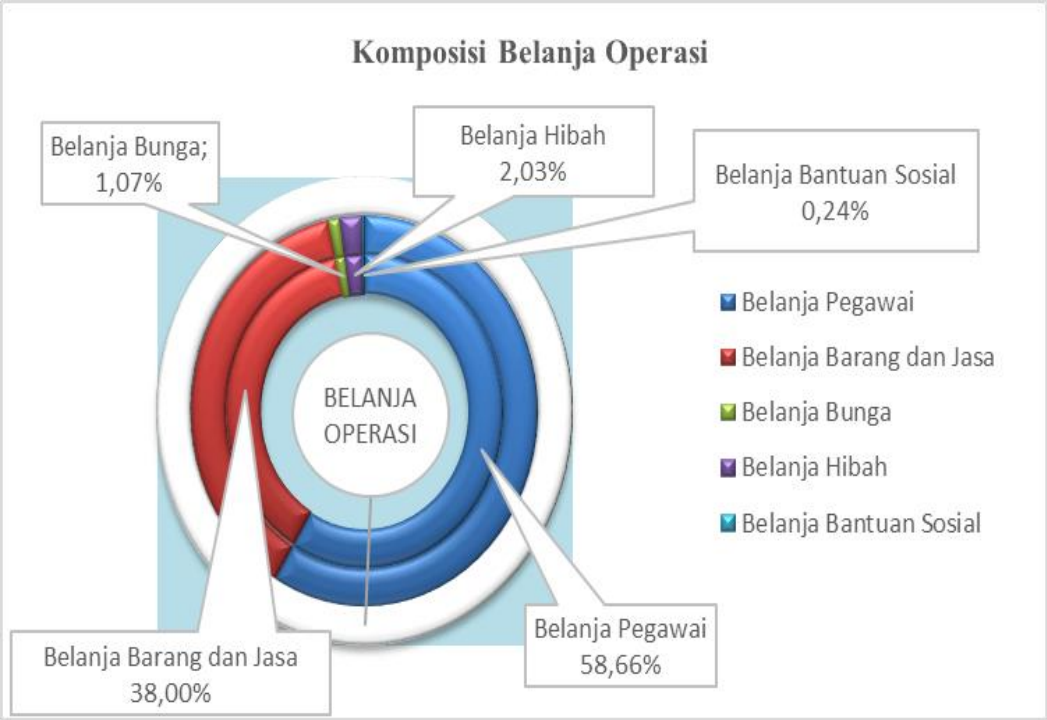

Penjelasan lebih lanjut realisasi Belanja Operasi Tahun Anggaran 2025 adalah sebagai berikut:

5.1.2.1.1 Belanja Pegawai – LRA

Per 31 Des 2025 (Rp)	Per 31 Des 2024 (Rp)
415.249.388.984,00	392.831.202.903,00

Belanja Pegawai merupakan belanja kompensasi dalam bentuk gaji dan tunjangan serta penghasilan lainnya yang diberikan kepada aparatur sipil negara yang ditetapkan sesuai dengan ketentuan perundang-undangan. Penghasilan lainnya diberikan untuk peningkatan kesejahteraan dengan pertimbangan yang objektif dengan memperhatikan kemampuan keuangan daerah.

Belanja Pegawai Tahun Anggaran 2025 dianggarkan sebesar Rp435.624.786.857,00. Realisasi Belanja Pegawai sampai dengan akhir Tahun Anggaran 2024 sebesar Rp415.249.388.984,00 atau 95,32%.

Apabila realisasi Belanja Pegawai Tahun Anggaran 2025 tersebut dibandingkan dengan realisasi Belanja Pegawai Tahun Anggaran 2024 sebesar Rp392.831.202.903,00 terdapat kenaikan realisasi di Tahun Anggaran 2025 sebesar Rp22.418.186.081,00 atau 5,71%. Belanja Pegawai terdiri dari :

Tabel 5.26 Rincian Belanja Pegawai TA. 2025 dan TA. 2024

(dalam rupiah)

No	Jenis Belanja	Anggaran 2025	Realisasi 2025	(%)	Realisasi 2024
1	Belanja Gaji dan Tunjangan ASN	292.400.989.823,00	281.768.338.660,00	96,36	279.972.359.586,00
2	Belanja Tambahan Penghasilan ASN	121.899.190.478,00	112.281.791.100,00	92,11	20.853.588.947,00
3	Tambahan Penghasilan berdasarkan Pertimbangan Objektif Lainnya ASN	0,00	0,00	0,00	67.542.556.760,00
4	Belanja Gaji dan Tunjangan DPRD	14.581.532.314,00	14.556.532.314,00	99,83	14.563.729.610,00
5	Belanja Gaji dan Tunjangan KDH/WKDH	194.922.242,00	123.694.910,00	63,46	0,00

No	Jenis Belanja	Anggaran 2025	Realisasi 2025	(%)	Realisasi 2024
6	Belanja Penerimaan Lainnya Pimpinan DPRD serta KDH/WKDH	420.000.000,00	390.880.000,00	93,07	285.840.000,00
7	Belanja Pegawai BOSP	6.128.152.000,00	6.128.152.000,00	100,00	9.613.128.000,00
Jumlah		**435.624.786.857,00**	**415.249.388.984,00**	**95,32**	**392.831.202.903,00**

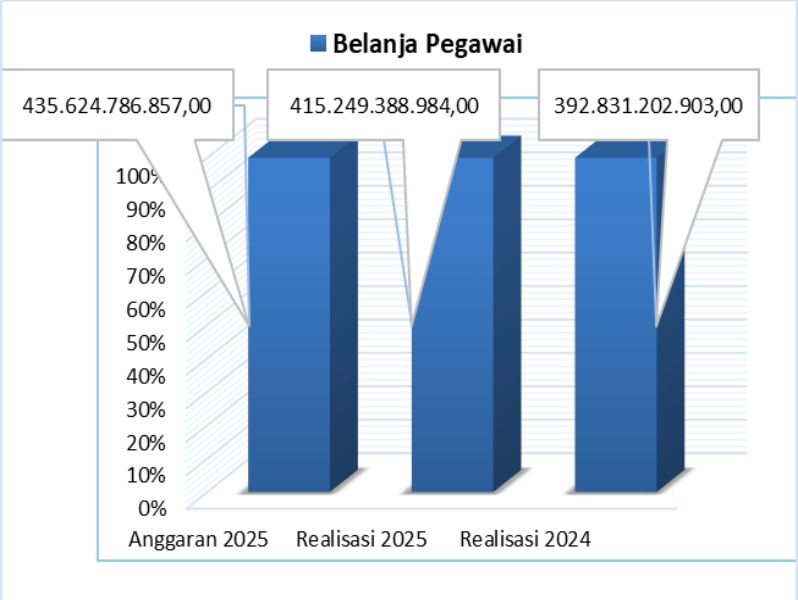

Realisasi Belanja Pegawai Tahun Anggaran 2025 tidak terserap sebesar Rp20.375.397.873,00 atau 4,68% disebabkan:

1. Adanya perhitungan accres anggaran Belanja Pegawai, kekosongan jabatan struktural, dan CPNS yang belum masuk;
2. Perubahan data pegawai seperti adanya pegawai yang pensiun, meninggal dunia, pindah tugas (mutasi), atau diberhentikan di tengah tahun anggaran, sehingga sisa anggaran tidak terpakai; dan
3. Pelantikan Kepala Daerah (KDH) dan Wakil Kepala Daerah (WKDH) hasil Pilkada serentak 2024 dilakukan secara serentak oleh Presiden Republik Indonesia tanggal 20 Februari 2025, sehingga terjadi kekosongan WKDH yang sebelumnya hanya Pejabat Bupati.

Rincian saldo Belanja Pegawai yang dianggarkan dan direalisasikan pada TA 2025, persentase capaian realisasinya dan yang direalisasikan pada TA 2024 di masing-masing OPD dapat dilihat pada pada ***Lampiran 11.***

5.1.2.1.2 Belanja Barang dan Jasa – LRA

Per 31 Des 2025 (Rp)	Per 31 Des 2024 (Rp)
268.978.096.895,54	255.151.027.542,95

Belanja Barang dan Jasa adalah belanja yang digunakan untuk pengeluaran pembelian/pengadaan barang yang nilai manfaatnya kurang dari 12 (dua belas) bulan dan/atau pemakaian jasa dalam melaksanakan program dan kegiatan Pemerintah Daerah.

Belanja Barang dan Jasa Tahun Anggaran 2025 dianggarkan sebesar Rp279.872.379.610,00. Realisasi sampai dengan akhir Tahun Anggaran 2025 sebesar Rp268.978.096.895,54 atau 96,11%.

Apabila realisasi Belanja Barang dan Jasa Tahun Anggaran 2025 tersebut dibandingkan dengan realisasi Belanja Barang dan Jasa Tahun Anggaran 2024 sebesar Rp255.151.027.542,95 terdapat kenaikan realisasi di Tahun Anggaran 2025 sebesar Rp13.827.069.352,59 atau 5,42%.

Belanja Barang dan Jasa terdiri dari :

Tabel 5.27 Rincian Belanja Barang dan Jasa TA. 2025 dan TA. 2024

(dalam rupiah)

No	Jenis Belanja	Anggaran 2025	Realisasi 2025	(%)	Realisasi 2024
1	Belanja Barang	65.455.755.150,00	62.870.194.360,00	96,05	50.240.866.427,00
2	Belanja Jasa	149.092.669.187,00	142.975.636.885,54	95,90	114.503.342.893,50
3	Belanja Pemeliharaan	17.338.577.773,00	16.305.113.985,00	94,04	18.606.121.189,00
4	Belanja Perjalanan Dinas	23.837.442.800,00	22.716.302.965,00	95,30	42.763.394.269,00

No	Jenis Belanja	Anggaran 2025	Realisasi 2025	(%)	Realisasi 2024
5	Belanja Uang dan/atau Jasa untuk Diberikan kepada Pihak Ketiga/Pihak Lain/Masyarakat	4.267.800.000,00	4.237.269.000,00	99,28	10.923.042.000,00
6	Belanja Barang dan Jasa BOSP	19.880.134.700,00	19.873.579.700,00	99,97	18.114.260.764,45
	Jumlah	**279.872.379.610,00**	**268.978.096.895,54**	**96,11**	**255.151.027.542,95**

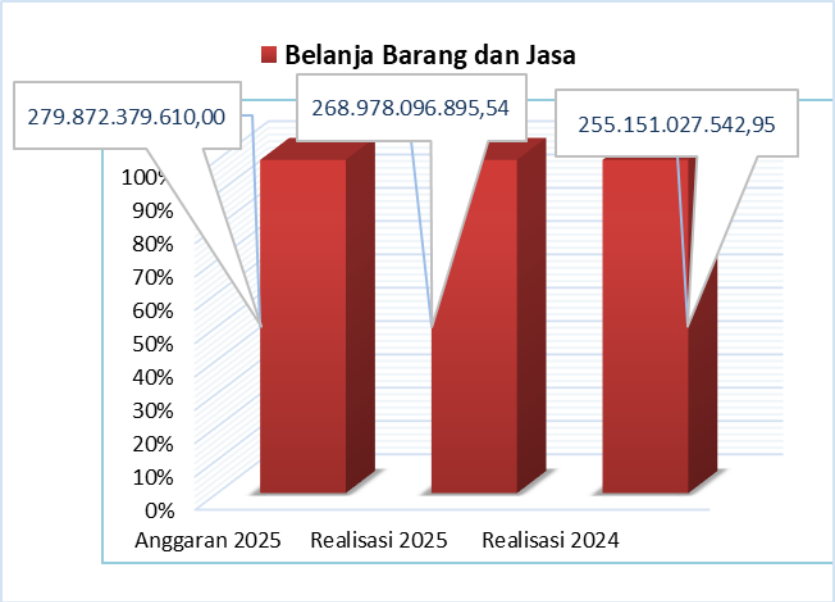

Realisasi Belanja Barang dan Jasa Tahun Anggaran 2025 tidak terserap sebesar Rp10.894.282.714,46 atau 3,89% disebabkan:

1. Perencanaan Anggaran kurang matang adanya penyusunan dokumen perencanaan yang tidak akurat, tidak realistis, atau terlambat diselesaikan, yang mengakibatkan penumpukan realisasi di akhir tahun; dan
2. Adanya penghematan belanja melalui proses e-catalog atau penurunan harga tender, di mana output tercapai namun dana yang digunakan lebih kecil.

Rincian saldo Belanja Barang dan Jasa yang dianggarkan dan direalisasikan pada TA 2025, persentase capaian realisasinya dan yang direalisasikan pada TA 2024 di masing-masing OPD dapat dilihat pada pada ***Lampiran 12.***

Untuk realisasi belanja barang dan jasa tahun 2025 sudah termasuk didalamnya belanja barang dan jasa Dana Kapitasi JKN sebesar Rp8.921.658.797,54 yang terdiri dari :

1	Puskesmas Batang Pane II	Rp.	364.999.644,00
2	Puskesmas Gunungtua	Rp.	2.045.735.288,00
3	Puskesmas Ulok Tano	Rp.	335.725.849,00
4	Puskesmas Aek Godang	Rp.	387.611.752,00
5	Puskesmas Portibi	Rp.	910.001.477,00
6	Puskesmas Kosik Putih	Rp.	56.532.091,00
7	Puskesmas Hutaimbaru	Rp.	317.195.424,00
8	Puskesmas Sipiongot	Rp.	655.715.093,00
9	Puskesmas Simundol	Rp.	644.781.216,00
10	Puskesmas Batu Gana	Rp.	534.131.036,00
11	Puskesmas Nagasaribu	Rp.	260.460.003,00
12	Puskesmas Pangirkiran	Rp.	371.943.447,54
13	Puskesmas Napagadung Laut	Rp.	187.768.996,00
14	Puskesmas Pasar Matanggor	Rp.	720.838.096,00
15	Puskesmas Langkimat	Rp.	531.551.213,00
16	Puskesmas Sibio - Bio	Rp.	68.343.496,00
17	Puskesmas Siunggam	Rp.	449.281.651,00
18	Puskesmas Ujung Batu	Rp.	79.043.025,00

Rincian belanja barang dan jasa Dana Kapitasi JKN dapat dilihat pada ***Lampiran 13.***

Terdapat juga belanja barang dan jasa Dana BOK Tahun 2025 sebesar Rp18.334.271.067,00 yang terdiri dari :

1	Puskesmas Aek Godang	Rp.	1.006.902.800,00
2	Puskesmas Batang Pane II	Rp.	872.936.711,00

3	Puskesmas Batu Gana	Rp.	1.244.549.573,00
4	Puskesmas Gunungtua	Rp.	1.532.519.203,00
5	Puskesmas Hutaimbaru	Rp.	944.864.767,00
6	Puskesmas Kosik Putih	Rp.	705.416.631,00
7	Puskesmas Langkimat	Rp.	1.329.785.805,00
8	Puskesmas Nagasaribu	Rp.	798.296.174,00
9	Puskesmas Napagadung Laut	Rp.	701.914.862,00
10	Puskesmas Pangirkiran	Rp.	892.023.822,00
11	Puskesmas Pasar Matanggor	Rp.	1.315.482.148,00
12	Puskesmas Portibi	Rp.	1.321.474.989,00
13	Puskesmas Sibio - Bio	Rp.	841.045.612,00
14	Puskesmas Simundol	Rp.	871.235.362,00
15	Puskesmas Sipiongot	Rp.	1.064.193.801,00
16	Puskesmas Siunggam	Rp.	1.047.575.641,00
17	Puskesmas Ujung Batu	Rp.	702.147.638,00
18	Puskesmas Ulok Tano	Rp.	1.141.905.528,00

Rincian belanja Dana BOK Tahun 2025 sebesar Rp18.334.271.067,00 dapat dilihat pada ***Lampiran 14***

Belanja Uang yang Diberikan kepada Pihak Ketiga/Pihak Lain/Masyarakat sebesar Rp925.550.000,00 dan Belanja Jasa yang Diberikan kepada Pihak Ketiga/Pihak Lain/Masyarakat sebesar Rp3.311.719.000,00 dapat dilihat pada ***Lampiran 15*.**

5.1.2.1.3 Belanja Bunga - LRA

TA 2025	TA 2024
7.552.428.041,00	9.108.949.086,00

Pemerintah Kabupaten Padang Lawas Utara memiliki kewajiban pembayaran bunga utang pinjaman kepada Lembaga Keuangan Bukan Bank (LKBB)- BUMN-Jangka Panjang dianggarkan pembayarannya dalam APBD Tahun Anggaran 2025 atas Pinjaman Pemulihan Ekonomi Nasional (PEN) Daerah dengan PT. Sarana Multi Infrastruktur (Persero) Nomor : PERJ-210/SMI/1221 tanggal 29 Desember 2021.

Sesuai dengan Keputusan Menteri Keuangan Republik Indonesia Nomor 40/KM.7/2024 Tentang Pemotongan Dana Alokasi Umum Yang Tidak Ditentukan Penggunaannya dan Pemotongan Dana Bagi Hasil Pajak Penghasilan Sebagai Penyelesaian Kewajiban Pembayaran Kembali Pokok Pinjaman Dalam Rangka Pemulihan Ekonomi Nasional Untuk Pemerintah Daerah Tahun 2020 Serta Pembayaran Kembali Pokok Dan/Atau Pembayaran Bunga Atas Pinjaman Dalam Rangka Pemulihan Ekonomi Nasional Untuk Pemerintah Daerah Tahun 2021 Untuk Periode Penyaluran Bulan Januari Sampai Dengan Bulan Desember Tahun 2025.

Kabupaten Padang Lawas Utara sebesar Rp31.197.287.666,00 sebagai penyelesaian kewajiban pembayaran kembali pokok dan pembayaran bunga atas Pinjaman dalam rangka Pemulihan Ekonomi Nasional Tahun 2021 untuk Pemerintah Kabupaten Padang Lawas Utara yang telah jatuh tempo untuk periode bulan Desember tahun 2024 sampai dengan bulan November tahun 2025.

Belanja Bunga Tahun Anggaran 2025 dianggarkan sebesar Rp7.558.122.966,00. Realisasi Belanja Bunga sampai dengan akhir Tahun Anggaran 2025 sebesar Rp7.552.428.041,00 atau 99,92%. Belanja Bunga terdiri dari :

Tabel 5.28 Rincian Belanja Bunga TA. 2025 dan TA. 2024

(dalam rupiah)

No	Uraian	Anggaran 2025	Realisasi 2025	(%)	Realisasi 2024
1	Belanja Bunga Utang Pinjaman kepada Lembaga Keuangan Bukan Bank (LKBB)-BUMN-Jangka Panjang	7.558.122.966,00	7.552.428.041,00	99,92	9.108.949.086,00
	JUMLAH	**7.558.122.966,00**	**7.552.428.041,00**	**99,92**	**9.108.949.086,00**

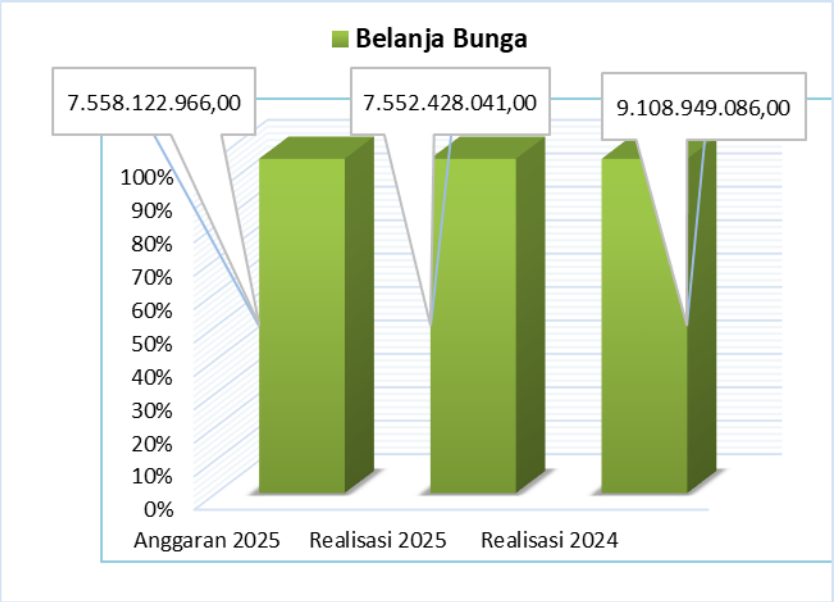

Realisasi Belanja Bunga Tahun Anggaran 2025 tidak terserap sebesar Rp5.694.925,00 atau 0,08% disebabkan adanya oleh penyesuaian kurs pada saat pelaksanaan pembayaran bunga pinjaman MRT.

Apabila realisasi Belanja Bunga Tahun Anggaran 2025 tersebut dibandingkan dengan realisasi Belanja Bunga Tahun Anggaran 2024 sebesar Rp9.108.949.086,00 terdapat penurunan realisasi di Tahun Anggaran 2025 sebesar Rp1.556.521.045,00 atau 17,09%.

Rincian pembayaran belanja bunga TA 2025 terdiri dari:

1	Jurnal Pembayaran Bunga Utang Pinjaman PEN Bulan Januari Tahun 2025	Rp.	679.124.856,00
2	Jurnal Pembayaran Bunga Utang Pinjaman PEN Bulan Februari Tahun 2025	Rp.	668.513.533,00
3	Pembayaran Biaya Pengelolaan Pinjaman (PEN) Daerah Kab. PALUTA TA. 2025	Rp.	235.706.475,00
4	Jurnal Pembayaran Bunga Utang Pinjaman PEN Bulan Maret Tahun 2025	Rp.	594.234.253,00

5	Jurnal Pembayaran Bunga Utang Pinjaman PEN Bulan April Tahun 2025	Rp.	655.889.485,00
6	Jurnal Pembayaran Bunga Utang Pinjaman PEN Bulan Mei Tahun 2025	Rp.	616.141.511,00
7	Jurnal Pembayaran Bunga Utang Pinjaman PEN Bulan Juni Tahun 2025	Rp.	626.068.237,00
8	Jurnal Pembayaran Bunga Utang Pinjaman PEN Bulan Juli Tahun 2025	Rp.	595.603.465,00
9	Jurnal Pembayaran Bunga Utang Pinjaman PEN Bulan Agustus Tahun 2025	Rp.	604.845.591,00
10	Jurnal Pembayaran Bunga Utang Pinjaman PEN Bulan September Tahun 2025	Rp.	594.234.267,00
11	Jurnal Pembayaran Bunga Utang Pinjaman PEN Bulan Oktober Tahun 2025	Rp.	564.796.397,00
12	Jurnal Pembayaran Bunga Utang Pinjaman PEN Bulan November Tahun 2025	Rp.	573.011.620,00
13	Jurnal Pembayaran Bunga Utang Pinjaman PEN Bulan Desember Tahun 2025	Rp.	544.258.351,00
	Belanja Bunga TA 2025	**Rp.**	**7.552.428.041,00**

Terdapat perbedaan nilai Pembayaran Bunga Utang Pinjaman PEN Bulan April Tahun 2025 sebesar Rp8.598.600,00. Pada dokumen Keputusan Menteri Keuangan Republik Indonesia Nomor 40/KM.7/2024 nilai Pembayaran Bunga Utang Pinjaman PEN Bulan April Tahun 2025 sebesar Rp647.290.885,00, sedangkan nilai Pembayaran Bunga Utang Pinjaman PEN Bulan April Tahun 2025 pada Sistem Informasi Keuangan Daerah (SIKD) sebesar Rp655.889.485,00. Hal ini umumnya terjadi akibat perbedaan

waktu *cut-off* data, pembaruan (*update*) transaksi yang belum sinkron, atau kesalahan input.

5.1.2.1.4 Belanja Hibah – LRA

Per 31 Des 2025 (Rp)	Per 31 Des 2024 (Rp)
14.378.890.842,00	83.857.385.354,00

Belanja Hibah adalah pemberian bantuan dalam bentuk uang/barang/jasa kepada pemerintah atau pemerintah daerah lainnya, masyarakat dan organisasi kemasyarakatan yang secara spesifik telah ditetapkan peruntukannya.

Belanja Hibah Tahun Anggaran 2025 dianggarkan sebesar Rp14.806.837.000,00. Realisasi Belanja Hibah sampai dengan akhir Tahun Anggaran 2025 sebesar Rp14.378.890.842,00 atau 97,11%. Realisasi Belanja Hibah Tahun Anggaran 2025 tidak terserap sebesar Rp427.946.158,00 atau 2,89%.

Apabila realisasi Belanja Hibah Tahun Anggaran 2025 tersebut dibandingkan dengan realisasi Belanja Hibah Tahun Anggaran 2024 sebesar Rp83.857.385.354,00 terdapat penurunan realisasi di Tahun Anggaran 2025 sebesar Rp69.478.494.512,00 atau 82,85%.

Realisasi Belanja Hibah Tahun Anggaran 2025 sebesar Rp14.378.890.842,00 disajikan pada tabel berikut.

Tabel 5.29 Belanja Hibah TA. 2025 dan TA. 2024

(dalam rupiah)

No	Jenis Belanja	Anggaran 2025	Realisasi 2025	(%)	Realisasi 2024
1	**Belanja Hibah kepada Pemerintah Pusat**	**1.600.000.000,00**	**1.600.000.000,00**	**100,00**	**68.164.800.000,00**
•	Belanja Hibah Uang kepada Pemerintah Pusat	1.600.000.000,00	1.600.000.000,00	100,00	68.164.800.000,00
2	**Belanja Hibah kepada Pemerintah Daerah Lainnya**	**0,00**	**0,00**	**0,00**	**1.000.000.000,00**
•	Belanja Hibah Uang kepada Pemerintah Daerah Lainnya	0,00	0,00	0,00	1.000.000.000,00

No	Jenis Belanja	Anggaran 2025	Realisasi 2025	(%)	Realisasi 2024
3	**Belanja Hibah kepada Badan, Lembaga, Organisasi Kemasyarakatan yang Berbadan Hukum Indonesia**	**4.075.652.000,00**	**3.829.684.192,00**	**93,96**	**4.051.366.000,00**
•	Belanja Hibah kepada Badan dan Lembaga yang Bersifat Nirlaba, Sukarela dan Sosial yang Dibentuk Berdasarkan Peraturan Perundang-Undangan	2.530.652.000,00	2.464.684.192,00	97,39	2.596.366.000,00
•	Belanja Hibah kepada Badan dan Lembaga Nirlaba, Sukarela dan Sosial yang Telah Memiliki Surat Keterangan Terdaftar	1.175.000.000,00	1.025.000.000,00	87,23	1.140.000.000,00
•	Belanja Hibah kepada Badan dan Lembaga Nirlaba, Sukarela Bersifat Sosial Kemasyarakatan	370.000.000,00	340.000.000,00	91,89	315.000.000,00
4	**Belanja Hibah Dana BOS**	**3.868.070.000,00**	**3.796.394.800,00**	**98,15**	**5.565.540.000,00**
•	Belanja Hibah Uang Dana BOS yang Diterima oleh Satdikmen Swasta	1.046.650.000,00	1.046.650.000,00	100,00	1.497.800.000,00
•	Belanja Hibah Uang Dana BOS yang Diterima oleh Satdiksus Swasta	2.821.420.000,00	2.749.744.800,00	97,46	4.067.740.000,00
5	**Belanja Hibah Bantuan Keuangan kepada Partai Politik**	**1.374.030.000,00**	**1.373.130.000,00**	**99,93**	**1.201.412.954,00**
•	Belanja Hibah Bantuan Keuangan kepada Partai Politik	1.374.030.000,00	1.373.130.000,00	99,93	1.201.412.954,00
6	**Belanja Hibah Dana BOSP**	**3.889.085.000,00**	**3.779.681.850,00**	**97,19**	**3.874.266.400,00**
•	Belanja Hibah Dana BOSP-BOP PAUD	2.953.560.000,00	2.845.691.700,00	96,35	2.959.906.400,00
•	Belanja Hibah Dana BOSP-BOP Kesetaraan	935.525.000,00	933.990.150,00	99,84	914.360.000,00
	Jumlah	**14.806.837.000,00**	**14.378.890.842,00**	**97,11**	**83.857.385.354,00**

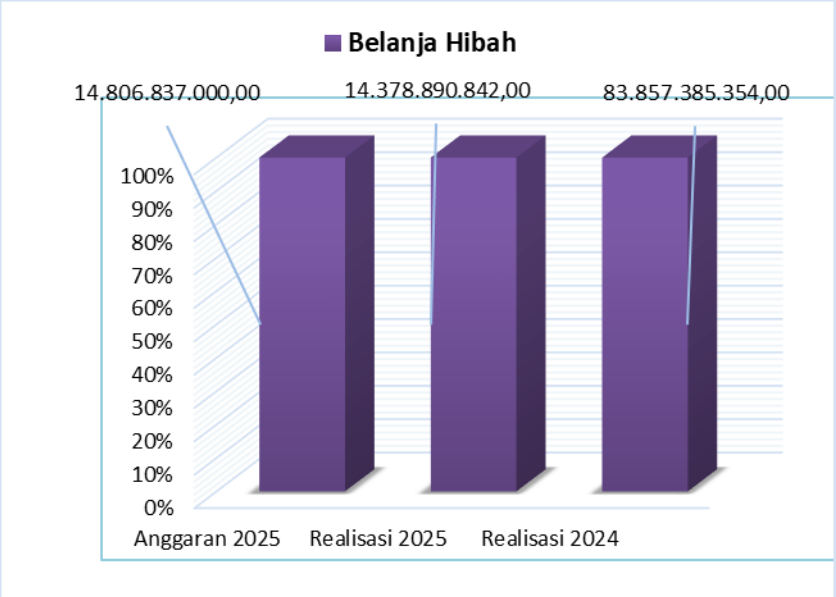

1. Belanja Hibah Kepada Pemerintah Pusat

Belanja hibah kepada Pemerintah Pusat adalah hibah yang diberikan kepada instansi Pemerintah Pusat dalam rangka mendukung keberlangsungan operasional instansi Pemerintah Pusat yang berlokasi dan berperan serta dalam menyediakan pelayanan di wilayah Kabupaten Padang Lawas Utara.

Pemberian Belanja Hibah Kepada Pemerintah Pusat Sesuai dengan Peraturan Menteri Dalam Negeri Republik Indonesia Nomor 32 Tahun 2011 dan perubahannya Peraturan Menteri Dalam Negeri Republik Indonesia Nomor 39 Tahun 2012, Peraturan Menteri Dalam Negeri Republik Indonesia Nomor 14 Tahun 2016, serta Peraturan Menteri Dalam Negeri Republik Indonesia Nomor 13 Tahun 2018 tentang Pedoman Pemberian Hibah dan Bantuan Sosial yang bersumber dari APBD.

Belanja hibah kepada Pemerintah Pusat Tahun Anggaran 2025 dianggarkan sebesar Rp1.600.000.000,00 terealisasi sebesar Rp1.600.000.000,00 atau 100,00% kepada Badan Narkotika Nasional Kabupaten Tapanuli Selatan sebesar Rp100.000.000,00 dan Polres Tapanuli Selatan dalam hal

menjaga Harkamtibmas (Pemeliharaan Keamanan dan Ketertiban Masyarakat) sebesar Rp1.500.000.000,00.

2. Belanja Hibah Kepada Badan/Lembaga/Organisasi Swasta/ Organisasi Masyarakat yang Berbadan Hukum Indonesia

   Belanja hibah kepada Badan/Lembaga/Organisasi Swasta/Organisasi Masyarakat yang Berbadan Hukum Indonesia adalah hibah yang diberikan kepada Badan/Lembaga kemasyarakatan bersifat nirlaba, sukarela dan sosial yang telah berbadan hukum, memiliki surat keterangan terdaftar dan keberadaannya diakui oleh Pemerintah Pusat dan/atau Pemerintah Daerah yang diterbitkan oleh Kementerian Hukum dan HAM, Kementerian Dalam Negeri atau Gubernur atau pimpinan instansi vertikal atau Kepala Perangkat Daerah terkait sesuai dengan kewenangannya dalam rangka memberikan nilai manfaat serta mendukung terselenggaranya fungsi pemerintahan di wilayah Kabupaten Padang Lawas Utara.

   Pemberian Belanja Hibah Kepada Badan/ Lembaga/ Organisasi Swasta/ Organisasi Masyarakat yang Berbadan Hukum Indonesia berdasarkan Peraturan Menteri Dalam Negeri Republik Indonesia Nomor 32 Tahun 2011 dan perubahannya Peraturan Menteri Dalam Negeri Republik Indonesia Nomor 39 Tahun 2012, Peraturan Menteri Dalam Negeri Republik Indonesia Nomor 14 Tahun 2016, serta Peraturan Menteri Dalam Negeri Republik Indonesia Nomor 13 Tahun 2018 tentang Pedoman Pemberian Hibah dan Bantuan Sosial yang bersumber dari APBD.

   Belanja Hibah kepada Badan, Lembaga, Organisasi Kemasyarakatan yang Berbadan Hukum Indonesia pada Tahun Anggaran 2025 dianggarkan sebesar Rp4.075.652.000,00 dan terealisasi sebesar Rp3.829.684.192,00 atau 93,96%.

3. Belanja Hibah Dana BOS

Belanja Hibah Dana BOS adalah hibah yang berasal dari Pemerintah Pusat yang ditransfer secara langsung ke rekening sekolah swasta. Nilai Belanja Hibah BOS adalah sebesar nilai transfer dana BOS ke rekening sekolah swasta.

Pemberian Hibah Dana BOS merupakan pemberian hibah kepada satuan pendidikan dasar, dan/atau menengah dan/atau swasta selama TA 2025 yang didasarkan pada Peraturan Menteri Dalam Negeri Republik Indonesia Nomor 24 Tahun 2020 tentang Pengelolaan Dana Bantuan Sekolah pada Pemerintah Daerah.

Belanja Hibah Dana BOS Tahun Anggaran 2025 dianggarkan sebesar Rp3.868.070.000,00 terealisasi sebesar Rp3.796.394.800,00 atau 98,15% dengan rincian sebagai berikut.

Tabel 5.30 Belanja Hibah Dana BOS TA. 2025 dan TA. 2024

(dalam rupiah)

No	Jenis Belanja	Anggaran 2025	Realisasi 2025	(%)	Realisasi 2024
1	SDS SWASTA 101840 KITA YADIKA	680.120.000,00	680.120.000,00	100,00	1.340.600.000,00
2	SD SWASTA 100470 AL-ISMAILIYAH	45.080.000,00	45.080.000,00	100,00	75.420.000,00
3	SD SWASTA 101870 KARYA BAKTI	107.800.000,00	107.800.000,00	100,00	123.480.000,00
4	SD SWASTA 101820 BINA KARYA	235.200.000,00	235.200.000,00	100,00	239.120.000,00
5	SD SWASTA 101940 BINA ARTHA	971.180.000,00	971.180.000,00	100,00	1.027.000.000,00
6	SD SWASTA 101950 KITA YADIKA	468.440.000,00	468.304.800,00	99,97	891.760.000,00
7	SD SWASTA SUMBER TUNAS ABADI 2	143.080.000,00	71.540.000,00	50,00	168.520.000,00

No	Jenis Belanja	Anggaran 2025	Realisasi 2025	(%)	Realisasi 2024
8	SD SWASTA TADIKA RAYA	170.520.000,00	170.520.000,00	100,00	172.440.000,00
9	SD SWASTA 101970 SIALANG NAPA	0,00	0,00	#DIV/0!	29.400.000,00
10	SMP SWASTA BINA ARTHA	514.250.000,00	514.250.000,00	100,00	552.880.000,00
11	SMP SWASTA KITA MEMBANGUN	532.400.000,00	532.400.000,00	100,00	944.920.000,00
Jumlah		**3.868.070.000,00**	**3.796.394.800,00**	**98,15**	**5.565.540.000,00**

4. Belanja Hibah Bantuan Keuangan kepada Partai Politik

   Belanja Hibah Bantuan Keuangan Kepada Partai Politik adalah Bantuan keuangan dari APBD yang diberikan oleh Pemerintah Kabupaten Padang Lawas Utara kepada Partai Politik berdasarkan jumlah perolehan suara hasil Pemilu Dewan Perwakilan Rakyat Daerah berdasarkan:

   a. Undang-Undang Nomor 2 Tahun 2011 tentang Perubahan atas Undang-Undang Nomor 2 Tahun 2008 tentang Partai Politik;

   b. Peraturan Pemerintah Nomor 1 Tahun 2018 tentang Perubahan Kedua atas Peraturan Pemerintah Nomor 5 Tahun 2009 tentang Bantuan Keuangan Kepada Partai Politik; dan

   c. Peraturan Menteri Dalam Negeri Republik Indonesia Nomor 78 Tahun 2020 tentang Perubahan atas Peraturan Menteri Dalam Negeri Republik Indonesia Nomor 36 Tahun 2018 tentang Pedoman Tata Cara Penghitungan, Penganggaran dalam APBD, dan Tertib Administrasi Pengajuan, Penyaluran, dan Laporan Pertanggungjawaban Penggunaan Bantuan Keuangan Partai Politik.

Belanja Hibah Bantuan Keuangan Kepada Partai Politik pada Tahun Anggaran 2025 dianggarkan sebesar Rp1.374.030.000,00 dan terealisasi sebesar Rp1.373.130.000,00 atau 99,93%, dengan nilai bantuan keuangan kepada masing-masing partai politik diuraikan sebagai berikut:

Tabel 5.31 Belanja Hibah Bantuan Keuangan kepada Partai Politik

TA. 2025 dan TA. 2024

(dalam rupiah)

No	Jenis Belanja	Anggaran 2025	Realisasi 2025	(%)	Realisasi 2024
1	PARTAI KEBANGKITAN BANGSA	79.320.000,00	79.320.000,00	100,00	88.759.056,00
2	PARTAI GERINDRA	79.360.000,00	79.360.000,00	100,00	123.262.276,00
3	PDI-PERJUANGAN	198.810.000,00	198.810.000,00	100,00	82.191.780,00
4	PARTAI GOLKAR	448.330.000,00	448.330.000,00	100,00	373.150.900,00
5	PARTAI NASDEM	59.230.000,00	59.230.000,00	100,00	66.035.986,00
6	PARTAI PERSATUAN PEMBANGUNAN	0,00	0,00	0,00	56.714.328,00
7	PARTAI AMANAT NASIONAL	119.880.000,00	119.880.000,00	100,00	104.157.240,00
8	PARTAI DEMOKRAT	127.130.000,00	127.130.000,00	100,00	152.580.646,00
9	PARTAI BULAN BINTANG	159.850.000,00	159.850.000,00	100,00	120.513.934,00
10	PARTAI HATI NURANI RAKYAT	46.840.000,00	45.940.000,00	98,08	15.616.456,00
11	PARTAI PERINDO	55.280.000,00	55.280.000,00	100,00	18.430.352,00
Jumlah		**1.374.030.000,00**	**1.373.130.000,00**	**99,93**	**1.201.412.954,00**

5. Belanja Hibah Dana BOSP

Belanja Hibah Dana BOSP adalah pengeluaran pemerintah (biasanya pemerintah daerah) dalam bentuk uang kepada satuan pendidikan, terutama swasta, yang bersifat tidak mengikat dan tidak terus-menerus, bertujuan menunjang penyelenggaraan operasional pendidikan. Dana ini merupakan bagian dari

transfer pusat yang dicatat khusus, seringkali digunakan untuk operasional sekolah swasta.

Pemberian Belanja Hibah Dana BOSP berdasarkan Peraturan Menteri Dalam Negeri Republik Indonesia Nomor 3 Tahun 2023 tentang Pengelolaan Dana Bantuan Operasional Satuan Pendidikan pada Pemerintah Daerah.

Belanja Hibah Dana BOSP Tahun Anggaran 2025 dianggarkan sebesar Rp3.889.085.000,00 terealisasi sebesar Rp3.779.681.850,00 atau 97,19%.

Rincian saldo Belanja Hibah yang dianggarkan dan direalisasikan pada TA 2025, persentase capaian realisasinya dan yang direalisasikan pada TA 2024 di masing-masing OPD dapat dilihat pada ***Lampiran 16,*** sedangkan rincian Penerima Belanja Hibah dapat dilihat pada ***Lampiran 17.***

5.1.2.1.5 Belanja Bantuan Sosial – LRA

Per 31 Des 2025 (Rp)	Per 31 Des 2024 (Rp)
1.726.029.000,00	1.401.018.000,00

Belanja Bantuan Sosial adalah pemberian bantuan dalam bentuk uang/barang/jasa kepada kelompok/anggota masyarakat yang bertujuan untuk peningkatan kesejahteraan masyarakat.

Belanja Bantuan Sosial Tahun Anggaran 2025 dianggarkan sebesar Rp2.388.200.000,00. Realisasi sampai dengan akhir Tahun Anggaran 2025 sebesar Rp1.726.029.000,00 atau 72,27%.

Apabila realisasi Belanja Bantuan Sosial Tahun Anggaran 2025 tersebut dibandingkan dengan realisasi Belanja Bantuan Sosial Tahun Anggaran 2024 yang tercatat sebesar Rp1.401.018.000,00 terdapat peningkatan realisasi di Tahun 2025 sebesar Rp325.011.000,00 atau 23,20%. Belanja Bantuan Sosial terdiri dari :

Tabel 5.32 Rekapitulasi Belanja Bantuan Sosial TA. 2025 dan TA. 2024

(dalam rupiah)

No	Uraian	Anggaran 2025	Realisasi 2025	(%)	Realisasi 2024
1	**Belanja Bantuan Sosial kepada Individu**	**950.600.000,00**	**848.329.000,00**	**89,24**	**552.818.000,00**
•	Belanja Bantuan Sosial Uang yang direncanakan kepada Individu	950.600.000,00	848.329.000,00	89,24	552.818.000,00
2	**Belanja Bantuan Sosial kepada Keluarga**	**78.600.000,00**	**78.600.000,00**	**100,00**	**0,00**
•	Belanja Bantuan Sosial Uang yang direncanakan kepada Keluarga	78.600.000,00	78.600.000,00	100,00	0,00
3	**Belanja Bantuan Sosial kepada Kelompok Masyarakat**	**1.359.000.000,00**	**799.100.000,00**	**58,80**	**848.200.000,00**
•	Belanja Bantuan Sosial Uang yang direncanakan kepada Kelompok Masyarakat	1.359.000.000,00	799.100.000,00	58,80	848.200.000,00
	JUMLAH	**2.388.200.000,00**	**1.726.029.000,00**	**72,27**	**1.401.018.000,00**

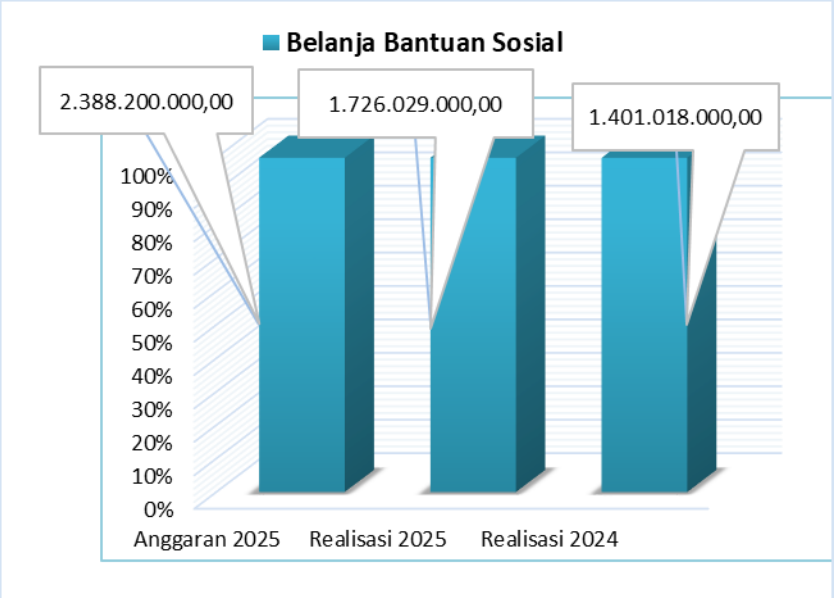

Realisasi Belanja Bantuan Sosial Tahun Anggaran 2025 tidak terserap sebesar Rp662.171.000,00 atau 27,73% disebabkan oleh:

1. Adanya mekanisme verifikasi yang lebih selektif dalam pencairan bantuan sosial agar tepat sasaran;

2. Khusus untuk Belanja Bantuan Sosial Uang yang direncanakan kepada Kelompok Masyarakat kepada guru ngaji, bilal mayid rendah karena tidak bisa memenuhi persyaratan administratif yang ketat, seperti kelengkapan berkas legalitas lembaga maupun dokumen pribadi; dan
3. Masalah seperti rekening pasif (tidak aktif), rekening diblokir, atau ketidaksesuaian nama pemilik rekening dengan data kependudukan membuat tidak realisasi.

Pemberian Belanja Bantuan Sosial kepada kelompok/anggota masyarakat yang bertujuan untuk peningkatan kesejahteraan masyarakat berdasarkan Peraturan Menteri Dalam Negeri Republik Indonesia Nomor 32 Tahun 2011 dan perubahannya Peraturan Menteri Dalam Negeri Republik Indonesia Nomor 39 Tahun 2012, Peraturan Menteri Dalam Negeri Republik Indonesia Nomor 14 Tahun 2016, serta Peraturan Menteri Dalam Negeri Republik Indonesia Nomor 13 Tahun 2018 tentang Pedoman Pemberian Hibah dan Bantuan Sosial yang bersumber dari APBD.

Rincian Penerima Bantuan Sosial dapat dilihat pada ***Lampiran 18.***

5.1.2.2 Belanja Modal – LRA

Per 31 Des 2025 (Rp)	Per 31 Des 2024 (Rp)
70.111.098.270,00	148.849.615.377,00

Belanja Modal digunakan untuk pembelian/pengadaan Aset Tetap dan Aset Lainnya yang mempunyai masa manfaat lebih dari 12 (dua belas) bulan untuk digunakan dalam kegiatan pemerintahan seperti perolehan Tanah, Peralatan dan Mesin, Gedung dan Bangunan, Jalan, Irigasi dan Jaringan, dan Aset Tetap lainnya. Belanja Modal Tahun Anggaran 2025 dianggarkan sebesar Rp80.840.960.339,00. Realisasi sampai dengan Tahun Anggaran 2025 sebesar Rp70.111.098.270,00 atau 86,73% mengalami penurunan sebesar Rp78.738.517.107,00 atau 52,90% bila dibandingkan dengan Tahun Anggaran 2024 sebesar Rp148.849.615.377,00.

Belanja Modal terdiri dari :

Tabel 5.33 Rekapitulasi Belanja Modal TA. 2025 dan TA. 2024

(dalam rupiah)

No	Jenis Belanja	Anggaran 2025	Realisasi 2025	(%)	Realisasi 2024
1	Belanja Modal Peralatan dan Mesin	27.358.219.923,00	26.000.840.593,00	95,04	40.853.659.868,00
2	Belanja Modal Gedung dan Bangunan	18.614.850.175,00	10.378.843.597,00	55,76	31.350.819.650,00
3	Belanja Modal Jalan, Jaringan, dan Irigasi	29.176.909.599,00	28.064.328.885,00	96,19	72.255.888.559,00
4	Belanja Modal Aset Tetap Lainnya	5.580.980.642,00	5.567.551.445,00	99,76	4.389.247.300,00
5	Belanja Modal Aset Lainnya	110.000.000,00	99.533.750,00	90,49	0,00
Jumlah		**80.840.960.339,00**	**70.111.098.270,00**	**86,73**	**148.849.615.377,00**

5.1.2.2.1 Belanja Modal Peralatan dan Mesin

Per 31 Des 2025 (Rp)	Per 31 Des 2024 (Rp)
26.000.840.593,00	40.853.659.868,00

Jumlah realisasi belanja modal peralatan dan mesin TA.2025 sebesar Rp26.000.840.593,00 jika dibandingkan dengan anggarannya sebesar Rp27.358.219.923,00 yang berarti realisasi di bawah anggaran sebesar Rp1.357.379.330,00 atau 95,04% dari anggaran. Realisasi belanja modal peralatan dan mesin tersebut menurun sebesar Rp14.852.819.275,00 atau 36,36% dari realisasi belanja modal peralatan dan mesin TA. 2024 sebesar Rp40.853.659.868,00.

Belanja Modal Peralatan dan Mesin terdiri dari :

Tabel 5.34 Rekapitulasi Belanja Modal Peralatan dan Mesin TA. 2025 dan TA. 2024

(dalam rupiah)

No	Jenis Belanja	Anggaran 2025	Realisasi 2025	(%)	Realisasi 2024
1	Belanja Modal Alat Bantu	6.934.900,00	6.899.900,00	99,50	0,00
2	Belanja Modal Alat	3.392.850.000,00	3.379.890.000,00	99,62	6.480.890.000,00

No	Jenis Belanja	Anggaran 2025	Realisasi 2025	(%)	Realisasi 2024
	Angkutan Darat Bermotor				
3	Belanja Modal Alat Angkutan Darat Tak Bermotor	81.250.000,00	81.250.000,00	100,00	0,00
4	Belanja Modal Alat Ukur	36.317.800,00	35.964.000,00	99,03	7.650.000,00
5	Belanja Modal Alat Pengolahan	0,00	0,00	0,00	16.289.700,00
6	Belanja Modal Alat Kantor	2.164.990.600,00	1.723.392.100,00	79,60	814.144.600,00
7	Belanja Modal Alat Rumah Tangga	11.696.168.460,00	11.417.731.935,00	97,62	14.862.113.852,00
8	Belanja Modal Meja dan Kursi Kerja/Rapat Pejabat	9.000.000,00	8.325.000,00	92,50	0,00
9	Belanja Modal Alat Studio	329.625.740,00	316.572.300,00	96,04	484.125.600,00
10	Belanja Modal Alat Komunikasi	5.885.600,00	5.871.900,00	99,77	16.000.000,00
11	Belanja Modal Peralatan Pemancar	0,00	0,00	0,00	7.988.000.000,00
12	Belanja Modal Alat Kedokteran	2.686.566.601,00	2.630.056.201,00	97,90	5.166.449.397,00
13	Belanja Modal Alat Kesehatan Umum	251.573.672,00	227.107.972,00	90,27	320.000.000,00
14	Belanja Modal Unit Alat Laboratorium	0,00	0,00	0,00	251.272.100,00
15	Belanja Modal Alat Peraga Praktek Sekolah	0,00	0,00	0,00	269.993.550,00
16	Belanja Modal Komputer Unit	2.632.818.700,00	2.474.119.925,00	93,97	1.123.284.499,00
17	Belanja Modal Peralatan Komputer	712.087.000,00	666.237.255,00	93,56	287.866.300,00
18	Belanja Modal Sumur	326.080.950,00	11.600.000,00	3,56	0,00
19	Belanja Modal Rambu-Rambu Lalu Lintas Darat	281.313.000,00	277.125.000,00	98,51	0,00
20	Belanja Modal Peralatan Olahraga	254.119.000,00	248.059.205,00	97,62	121.357.800,00
21	Belanja Modal Peralatan dan Mesin BOS	0,00	0,00	0,00	2.639.252.470,00
22	Belanja Modal Peralatan dan Mesin BOSP-BOS	2.490.637.900,00	2.490.637.900,00	100,00	4.970.000,00
	JUMLAH	**27.358.219.923,00**	**26.000.840.593,00**	**95,04**	**40.853.659.868,00**

Untuk realisasi belanja modal peralatan dan mesin sudah termasuk didalamnya realisasi belanja modal peralatan dan mesin Dana Kapitasi JKN sebesar Rp1.254.929.715,00 yang terdiri dari:

1	Batang Pane II	Rp.	90.794.700,00
2	Gunungtua	Rp.	129.863.650,00
3	Ulok Tano	Rp.	107.957.490,00
4	Aek Godang	Rp.	7.000.000,00
5	Portibi	Rp.	273.705.100,00
6	Hutaimbaru	Rp.	29.837.400,00
7	Sipiongot	Rp.	113.391.000,00
8	Simundol	Rp.	94.343.100,00
9	Batu Gana	Rp.	52.200.000,00
10	Nagasaribu	Rp.	62.637.300,00
11	Pangirkiran	Rp.	97.406.675,00
12	Napagadung Laut	Rp.	33.133.500,00
13	Pasar Matanggor	Rp.	47.544.000,00
14	Langkimat	Rp.	29.957.900,00
15	Sibio-Bio	Rp.	18.981.000,00
16	Siunggam	Rp.	51.036.500,00
17	Ujung Batu	Rp.	15.140.400,00

Dibandingkan dengan realisasi tahun sebelumnya, perbedaan angka sering kali dipengaruhi oleh perencanaan anggaran yang lebih matang, perbaikan mekanisme pengadaan barang dan jasa, serta evaluasi terhadap kinerja.

Rincian saldo Belanja Modal Peralatan dan Mesin yang dianggarkan dan direalisasikan pada TA 2025 dan TA 2024 serta persentase capaian realisasinya pada masing-masing OPD dapat dilihat pada ***Lampiran 19*** dan rincian belanja modal peralatan dan mesin Dana Kapitasi JKN dapat dilihat pada ***Lampiran 20.***

5.1.2.2.2 Belanja Modal Gedung dan Bangunan

Per 31 Des 2025 (Rp)	Per 31 Des 2024 (Rp)
10.378.843.597,00	31.350.819.650,00

Jumlah realisasi belanja modal gedung dan bangunan TA 2025 berupa pembangunan/rehabilitasi dan konstruksi sebesar Rp10.378.843.597,00 jika dibandingkan dengan anggarannya sebesar Rp18.614.850.175,00 yang berarti realisasi di bawah anggaran sebesar Rp8.236.006.578,00 atau 55,76% dari anggaran. Realisasi Belanja Modal Gedung dan Bangunan tersebut menunjukkan penurunan senilai Rp20.971.976.053,00 atau 66,89% dari realisasi Belanja Modal Gedung dan Bangunan TA. 2024 sebesar Rp31.350.819.650,00.

Belanja Modal Gedung dan Bangunan meliputi :

Tabel 5.35 Rekapitulasi Belanja Modal Gedung dan Bangunan TA. 2025 dan TA. 2024

(dalam rupiah)

No	Jenis Belanja	Anggaran 2025	Realisasi 2025	(%)	Realisasi 2024
1	Belanja Modal Bangunan Gedung Tempat Kerja	17.277.850.175,00	9.104.903.597,00	52,70	28.835.617.650,00
2	Belanja Modal Bangunan Gedung Tempat Tinggal	812.000.000,00	750.000.000,00	92,36	1.202.500.000,00
3	Belanja Modal Candi/Tugu Peringatan/Prasasti	0,00	0,00	0,00	603.472.000,00
4	Belanja Modal Tugu/Tanda Batas	525.000.000,00	523.940.000,00	99,80	709.230.000,00
	JUMLAH	**18.614.850.175,00**	**10.378.843.597,00**	**55,76**	**31.350.819.650,00**

Dibandingkan dengan realisasi tahun sebelumnya, perbedaan angka sering kali dipengaruhi oleh perencanaan anggaran yang lebih matang, perbaikan mekanisme pengadaan barang dan jasa, serta evaluasi terhadap kinerja.

Rincian saldo Belanja Modal Gedung dan Bangunan yang dianggarkan dan direalisasikan pada TA 2025 dan TA 2024 serta persentase capaian realisasinya pada masing-masing OPD dapat dilihat pada ***Lampiran 21.***

5.1.2.2.3 Belanja Modal Jalan, Jaringan dan Irigasi

Per 31 Des 2025 (Rp)	Per 31 Des 2024 (Rp)
28.064.328.885,00	72.255.888.559,00

TA 2025, realisasi belanja modal Jalan, Jaringan dan Irigasi sebesar Rp28.064.328.885,00 jika dibandingkan dengan anggarannya sebesar Rp29.176.909.599,00 yang berarti realisasi di bawah anggaran sebesar Rp1.112.580.714,00 atau 96,19% dari anggaran. Realisasi Belanja Modal Jalan, Jaringan dan Irigasi tersebut mengalami penurunan sebesar Rp44.191.559.674,00 atau 61,16% dari realisasi Belanja Modal Jalan, Jaringan dan Irigasi TA. 2024 sebesar Rp72.255.888.559,00. Belanja Modal Jalan, Jaringan dan Irigasi meliputi :

Tabel 5.36 Rekapitulasi Belanja Modal Jalan, Jaringan dan Irigasi TA. 2025 dan TA. 2024

(dalam rupiah)

No	Jenis Belanja	Anggaran 2025	Realisasi 2025	(%)	Realisasi 2024
1	Belanja Modal Jalan	14.829.751.600,00	14.630.583.385,00	98,66	34.108.969.000,00
2	Belanja Modal Jembatan	2.300.000.000,00	2.282.881.000,00	99,26	2.731.707.979,00
3	Belanja Modal Bangunan Air Irigasi	1.522.571.899,00	1.515.967.000,00	99,57	6.902.594.280,00
4	Belanja Modal Bangunan Pengaman Sungai/Pantai dan Penanggulangan Bencana Alam	1.120.400.000,00	1.117.992.400,00	99,79	2.398.206.000,00
5	Belanja Modal Bangunan Air Bersih/Air Baku	9.404.186.100,00	8.516.905.100,00	90,57	13.626.747.300,00
6	Belanja Modal Bangunan Air Kotor	0,00	0,00	0,00	11.535.900.000,00
7	Belanja Modal Instalasi Air Bersih/Air Baku	0,00	0,00	0,00	951.764.000,00
	JUMLAH	**29.176.909.599,00**	**28.064.328.885,00**	**96,19**	**72.255.888.559,00**

Dibandingkan dengan realisasi tahun sebelumnya, perbedaan angka sering kali dipengaruhi oleh perencanaan anggaran yang lebih matang, perbaikan mekanisme pengadaan barang dan jasa, serta evaluasi terhadap kinerja.

Rincian saldo Belanja Modal Jalan, Jaringan dan Irigasi yang dianggarkan dan direalisasikan pada TA 2025 dan TA 2024 serta persentase capaian realisasinya pada masing-masing OPD dapat dilihat pada ***Lampiran 22.***

5.1.2.2.4 Belanja Modal Aset Tetap Lainnya

Per 31 Des 2025 (Rp)	Per 31 Des 2024 (Rp)
5.567.551.445,00	4.389.247.300,00

Jumlah realisasi belanja modal aset tetap lainnya TA 2025 sebesar Rp5.567.551.445,00 jika dibandingkan dengan anggarannya sebesar Rp5.580.980.642,00 di bawah anggaran sebesar Rp13.429.197,00 atau 99,76% dari anggaran. Realisasi belanja modal aset tetap lainnya mengalami peningkatan sebesar Rp1.178.304.145,00 atau 26,85% dari realisasi belanja modal aset tetap lainnya TA. 2024 sebesar Rp4.389.247.300,00. Belanja Modal Aset Tetap Lainnya meliputi :

Tabel 5.37 Rekapitulasi Belanja Modal Aset Tetap Lainnya
TA. 2025 dan TA. 2024

(dalam rupiah)

No	Jenis Belanja	Anggaran 2025	Realisasi 2025	(%)	Realisasi 2024
1	Belanja Modal Bahan Perpustakaan Tercetak	447.156.242,00	433.727.045,00	97,00	68.493.400,00
2	Belanja Modal Barang Bercorak Kesenian	0,00	0,00	0,00	15.000.000,00
3	Belanja Modal Alat Bercorak Kebudayaan	24.000.000,00	24.000.000,00	100,00	0,00
4	Belanja Modal Aset Tetap Lainnya BOSP-BOS	5.107.824.400,00	5.107.824.400,00	100,00	4.305.753.900,00
5	Belanja Modal Aset Tetap Lainnya BOSP-BOP PAUD	2.000.000,00	2.000.000,00	100,00	0,00
	JUMLAH	**5.580.980.642,00**	**5.567.551.445,00**	**99,76**	**4.389.247.300,00**

Dibandingkan dengan realisasi tahun sebelumnya, perbedaan angka sering kali dipengaruhi oleh perencanaan anggaran yang lebih matang, perbaikan mekanisme pengadaan barang dan jasa, serta evaluasi terhadap kinerja.

Rincian saldo Belanja Modal Aset Tetap Lainnya yang dianggarkan dan direalisasikan pada TA 2025 dan TA 2024 serta persentase capaian realisasinya pada masing-masing OPD dapat dilihat pada ***Lampiran 23.***

5.1.2.2.5 Belanja Modal Aset Lainnya

Per 31 Des 2025 (Rp)	Per 31 Des 2024 (Rp)
99.533.750,00	0,00

Jumlah realisasi belanja modal aset lainnya TA 2025 sebesar Rp99.533.750,00 jika dibandingkan dengan anggarannya sebesar Rp110.000.000,00 di bawah anggaran sebesar Rp10.466.250,00 atau 90,49% dari anggaran. Belanja Modal Aset Lainnya meliputi :

Tabel 5.38 Rekapitulasi Belanja Modal Aset Lainnya
TA. 2025 dan TA. 2024

(dalam rupiah)

No	Uraian	Anggaran 2025	Realisasi 2025	(%)	Realisasi 2024
1	**Belanja Modal Aset Tidak Berwujud**	**110.000.000,00**	**99.533.750,00**	**90,49**	**0,00**
•	Belanja Modal Aset Tidak Berwujud-Software	110.000.000,00	99.533.750,00	90,49	0,00
	JUMLAH	**110.000.000,00**	**99.533.750,00**	**90,49**	**0,00**

Rincian saldo Belanja Modal Aset Lainnya yang dianggarkan dan direalisasikan pada TA 2025 dan TA 2024 serta persentase capaian realisasinya pada masing-masing OPD dapat dilihat pada ***Lampiran 24.***

5.1.2.3 Belanja Tidak Terduga – LRA

Per 31 Des 2025 (Rp)	Per 31 Des 2024 (Rp)
2.910.540.000,00	2.872.474.000,00

Belanja Tidak Terduga (BTT) merupakan belanja yang digunakan untuk penanggulangan bencana alam dan bencana sosial yang tidak diperkirakan sebelumnya atau keadaan darurat mendesak.

TA 2025, realisasi belanja tidak terduga untuk tanggap darurat sebesar Rp2.910.540.000,00 jika dibandingkan dengan anggarannya sebesar Rp3.500.000.000,00 di bawah anggaran sebesar Rp589.460.000,00 atau 83,16% dari anggaran.

Realisasi belanja tidak terduga mengalami peningkatan senilai Rp38.066.000,00 atau 1,33% dari realisasi belanja tidak terduga TA. 2024 sebesar Rp2.872.474.000,00.

Tabel 5.39 Rincian Belanja Tidak Terduga TA. 2025 dan TA. 2024

(dalam rupiah)

No	Uraian	Anggaran 2025	Realisasi 2025	(%)	Realisasi 2024
1	Belanja Tidak Terduga	3.500.000.000,00	2.910.540.000,00	83,16	2.872.474.000,00
	JUMLAH	**3.500.000.000,00**	**2.910.540.000,00**	**83,16**	**2.872.474.000,00**

Pemberian Belanja Tidak Terduga berdasarkan Peraturan Pemerintah Nomor 22 Tahun 2008 tentang Pendanaan dan Pengelolaan Bantuan Bencana , sedangkan tinggi rendahnya belanja tidak terduga (BTT) dalam Anggaran Pendapatan dan Belanja Daerah (APBD) TA. 2025 dipengaruhi oleh berbagai faktor, terutama terkait dengan intensitas kejadian darurat dan kapasitas fiskal daerah seperti:

1. Frekuensi Bencana Alam/Sosial Tinggi daerah yang rawan bencana (seperti banjir, gempa, gunung meletus) cenderung memiliki realisasi BTT yang tinggi untuk tanggap darurat; dan
2. Kebutuhan yang tidak terencana dan tidak bisa ditunda, seperti perbaikan infrastruktur vital yang rusak tiba-tiba atau penanganan konflik sosial.

Secara keseluruhan, belanja tidak terduga lebih banyak ditentukan oleh situasi force majeure atau kebutuhan mendesak yang tidak dapat diprediksi saat penyusunan anggaran.

Rincian realisasi belanja tidak terduga dapat dilihat pada ***Lampiran 25.***

5.1.2.4 Belanja Transfer – LRA

Per 31 Des 2025 (Rp)	Per 31 Des 2024 (Rp)
287.029.842.758,00	363.732.784.647,00

Sesuai dengan amanat Peraturan Pemerintah Nomor 71 Tahun 2010 tentang Standar Akuntansi Pemerintahan, Belanja Bantuan Keuangan disajikan dalam bentuk Transfer yang terdiri dari Transfer/Bagi Hasil Pendapatan ke Kabupaten/Kota dan Transfer/Bantuan Keuangan. Transfer/Bantuan Keuangan adalah pemberian bantuan dalam bentuk uang yang bersifat umum atau khusus kepada Pemerintah Daerah lainnya dalam rangka peningkatan kemampuan keuangan, termasuk kepada partai politik.

Belanja Transfer/Bantuan Keuangan Tahun Anggaran 2025 dianggarkan sebesar Rp348.997.569.218,00. Realisasi sampai dengan akhir Tahun Anggaran 2025 sebesar Rp287.029.842.758,00 di bawah anggaran sebesar Rp61.967.726.460,00 atau 82,24%.

Realisasi transfer tersebut mengalami penurunan sebesar Rp76.702.941.889,00 atau 21,09% dari realisasi transfer TA 2024 sebesar Rp363.732.784.647,00. Transfer Tahun 2025 terdiri dari :

Tabel 5.40 Rincian Transfer TA. 2025 dan TA. 2024

(dalam rupiah)

No	Uraian	Anggaran 2025	Realisasi 2025	(%)	Realisasi 2024
1	Transfer/Bagi Hasil ke Desa	5.254.721.818,00	5.197.083.218,00	98,90	4.496.913.959,00
2	Transfer Bagi Hasil Pendapatan Lainnya	343.742.847.400,00	281.832.759.540,00	81,99	359.235.870.688,00
	JUMLAH	**348.997.569.218,00**	**287.029.842.758,00**	**82,24**	**363.732.784.647,00**

5.1.2.4.1 Transfer/Bagi Hasil ke Desa

Per 31 Des 2025 (Rp)	Per 31 Des 2024 (Rp)
5.197.083.218,00	4.496.913.959,00

TA 2025, realisasi transfer bagi hasil sebesar Rp5.197.083.218,00 atau 98,90% dari anggaran sebesar Rp5.254.721.818,00. Realisasi Transfer Bagi Hasil tersebut mengalami peningkatan sebesar Rp700.169.259,00 atau 15,57% dari pada tahun 2024 realisasi Bagi Hasil sebesar Rp4.496.913.959,00. Transfer bagi hasil terdiri dari :

Tabel 5.41 Rincian Transfer/ Bagi Hasil Ke Desa TA. 2025 dan TA. 2024

(dalam rupiah)

No	Uraian	Anggaran 2025	Realisasi 2025	(%)	Realisasi 2024
1	Transfer Bagi Hasil Pajak Daerah Kepada Pemerintahan Kabupaten/Kota dan Desa	2.427.376.568,00	2.402.013.568,00	98,96	1.865.192.529,00
2	Transfer Bagi Hasil Retribusi Daerah Kabupaten/Kota Kepada Pemerintah Desa	2.827.345.250,00	2.795.069.650,00	98,86	2.631.721.430,00
	JUMLAH	**5.254.721.818,00**	**5.197.083.218,00**	**98,90**	**4.496.913.959,00**

5.1.2.4.1.1 Transfer Bagi Hasil Pajak Daerah Kepada Pemerintahan Kabupaten/Kota dan Desa

Per 31 Des 2025 (Rp)	Per 31 Des 2024 (Rp)
2.402.013.568,00	1.865.192.529,00

Jumlah realisasi Transfer Bagi Hasil Pajak Daerah Kepada Pemerintahan Kabupaten/Kota dan Desa TA 2025 sebesar Rp2.402.013.568,00 jika dibandingkan dengan anggarannya sebesar Rp2.427.376.568,00 berarti realisasi dibawah anggaran sebesar Rp25.363.000,00 atau 98,96% dari anggaran. Transfer Bagi Hasil Pajak Daerah Kepada Pemerintahan Kabupaten/Kota dan Desa tersebut mengalami peningkatan sebesar

Rp536.821.039,00 atau 28,78% dari pada tahun 2024 sebesar Rp1.865.192.529,00.

Tabel 5.42 Rincian Transfer Bagi Hasil Pajak Daerah yang gagal/ tidak salur TA. 2025

(dalam rupiah)

No	Uraian	Anggaran 2025	Realisasi 2025	(%)	Ket.
1	Desa Bukit Raya Sordang Kec. Padang Bolak	4.728.300,00	0,00	0,00	Tidak Salur
2	Desa Mangaledang Kec. Portibi	5.991.100,00	0,00	0,00	Tidak Salur
3	Desa Kosik Putih Kec. Simangambat	16.253.100,00	0,00	0,00	Tidak Salur
JUMLAH		**26.972.500,00**	**0,00**	**0,00**	

Rincian Transfer Bagi Hasil Pajak Daerah Kepada Pemerintahan Kabupaten/Kota dan Desa dapat dilihat pada ***Lampiran 26***

5.1.2.4.1.2 Transfer Bagi Hasil Retribusi Daerah Kabupaten/Kota Kepada Pemerintah Desa

Per 31 Des 2025 (Rp)	Per 31 Des 2024 (Rp)
2.795.069.650,00	2.631.721.430,00

TA 2025, realisasi Transfer Bagi Hasil Retribusi Daerah Kabupaten/Kota Kepada Pemerintah Desa sebesar Rp2.795.069.650,00 atau 98,86% dari anggaran sebesar Rp2.827.345.250,00. Realisasi Transfer Bagi Hasil Retribusi Daerah Kabupaten/Kota Kepada Pemerintah Desa tersebut mengalami peningkatan sebesar Rp163.348.220,00 atau 6,21% dari realisasi TA 2024 sebesar Rp2.631.721.430,00.

Tabel 5.43 Rincian Transfer Bagi Hasil Retribusi Daerah yang gagal/ tidak salur TA.2025

(dalam rupiah)

No	Uraian	Anggaran 2025	Realisasi 2025	(%)	Ket.
1	Desa Bukit Raya Sordang Kec. Padang Bolak	5.233.800,00	0,00	0,00	Tidak Salur

No	Uraian	Anggaran 2025	Realisasi 2025	(%)	Ket.
2	Desa Mangaledang Kec. Portibi	8.417.600,00	0,00	0,00	Tidak Salur
3	Desa Kosik Putih Kec. Simangambat	17.014.700,00	0,00	0,00	Tidak Salur
	JUMLAH	**30.666.100,00**	**0,00**	**0,00**	

Rincian Transfer Bagi Hasil Retribusi Daerah Kabupaten/Kota Kepada Pemerintah Desa dapat dilihat pada ***Lampiran 27***

5.1.2.4.2 Transfer Bagi Hasil Pendapatan Lainnya

Per 31 Des 2025 (Rp)	Per 31 Des 2024 (Rp)
281.832.759.540,00	359.235.870.688,00

TA.2025, realisasi Transfer Bagi Hasil Pendapatan Lainnya sebesar Rp281.832.759.540,00 jika dibandingkan dengan anggarannya sebesar Rp343.742.847.400,00 berarti realisasi dibawah anggaran sebesar Rp61.910.087.860,00 atau 81,99% dari anggaran. Realisasi Transfer Bagi Hasil Pendapatan Lainnya tersebut mengalami penurunan sebesar Rp77.403.111.148,00 atau 21,55% dari realisasi Transfer Bagi Hasil Pendapatan Lainnya TA 2024 sebesar Rp359.235.870.688,00. Transfer bantuan keuangan Tahun 2025 terdiri dari :

Tabel 5.44 Rincian Transfer Bagi Hasil Pendapatan Lainnya TA. 2025 dan TA. 2024

(dalam rupiah)

No	Uraian	Anggaran 2025	Realisasi 2025	(%)	Realisasi 2024
1	**Transfer/ Bantuan Keuangan Kabupaten/Kota ke Daerah Provinsi**	**625.150.000,00**	**0,00**	**0,00**	**0,00**
•	Transfer/ Bantuan Keuangan Khusus Daerah Kabupaten/Kota ke Provinsi	625.150.000,00	0,00	0,00	0,00

No	Uraian	Anggaran 2025	Realisasi 2025	(%)	Realisasi 2024
2	**Transfer/ Bantuan Keuangan Daerah Provinsi atau Kabupaten/Kota kepada Desa**	**343.117.697.400,00**	**281.832.759.540,00**	**82,14**	**359.235.870.688,00**
•	Transfer/ Bantuan Keuangan Khusus Kabupaten/Kota kepada Desa yang bersumber dari Dana Desa	285.911.461.000,00	224.808.485.390,00	78,63	299.951.847.088,00
•	Transfer/ Bantuan Keuangan Khusus Kabupaten/Kota kepada Desa yang bersumber dari Alokasi Dana Desa	57.206.236.400,00	57.024.274.150,00	99,68	59.284.023.600,00
	JUMLAH	**343.742.847.400,00**	**281.832.759.540,00**	**81,99**	**359.235.870.688,00**

5.1.2.4.2.1 Transfer/ Bantuan Keuangan Khusus Daerah Kabupaten/Kota ke Provinsi

Per 31 Des 2025 (Rp)	Per 31 Des 2024 (Rp)
625.150.000,00	0,00

Transfer/ Bantuan Keuangan Khusus Daerah Kabupaten/Kota ke Provinsi merupakan transfer dana APBD kabupaten/kota kepada pemerintah provinsi, bertujuan untuk mendanai kegiatan spesifik, kerja sama daerah, atau pemerataan kemampuan keuangan daerah. Bantuan ini umumnya bersifat tertutup (penggunaannya sudah ditentukan) dan diarahkan untuk tujuan tertentu seperti infrastruktur, penanggulangan inflasi, atau penanganan darurat.

Besaran Transfer/ Bantuan Keuangan Khusus Daerah Kabupaten/Kota ke Provinsi yang dianggarkan sebesar Rp625.150.000,00 merupakan Opsen Pajak Mineral Bukan Logam dan Batuan (MBLB) sebagai tambahan pungutan pajak sebesar 25% yang dikenakan oleh pemerintah provinsi atas pokok Pajak MBLB yang dipungut kabupaten/kota.

Pemerintah Kabupaten Padang Lawas Utara menetapkan target anggaran Pajak Mineral Bukan Logam dan Batuan (MBLB) sebesar Rp2.500.600.000,00 yang berarti Besaran Belanja Bantuan Keuangan Khusus Daerah Kabupaten/Kota ke Provinsi atas Opsen Pajak Mineral Bukan Logam dan Batuan (MBLB) sebesar 25% sebesar Rp625.150.000,00.

Salah satu jenis Pajak Daerah yang berlaku saat ini adalah Pajak atas Mineral Bukan Logam dan Batuan (Pajak MBLB). Pajak ini dikenakan untuk orang pribadi maupun badan yang melakukan pengambilan bahan-bahan alam berupa mineral bukan logam maupun berbagai jenis batuan. Pajak MBLB disetorkan sendiri berdasarkan penghitungan wajib pajak dan diadministrasikan oleh pemerintah kabupaten/kota.

Ketentuan ini berlaku mulai 2025 berdasarkan Undang-Undang Nomor 1 Tahun 2022 tentang Hubungan Keuangan antara Pemerintah Pusat dan Pemerintahan Daerah. Kebijakan ini bertujuan meningkatkan penerimaan provinsi tanpa menambah beban wajib pajak, serta memperkuat fungsi pengawasan pertambangan daerah.

5.1.2.4.2.2 Transfer/ Bantuan Keuangan Khusus Kabupaten/Kota kepada Desa yang bersumber dari Dana Desa

Per 31 Des 2025 (Rp)	Per 31 Des 2024 (Rp)
224.808.485.390,00	299.951.847.088,00

Transfer/ Bantuan Keuangan Khusus Kabupaten/Kota kepada Desa yang bersumber dari Dana Desa merupakan belanja bantuan keuangan berupa Dana Desa (DD) TA 2025. Jumlah realisasi Dana Desa TA 2025 sebesar Rp224.808.485.390,00 jika dibandingkan dengan anggarannya sebesar Rp285.911.461.000,00 berarti realisasi dibawah anggaran sebesar Rp61.102.975.610,00 atau 78,63% dari anggaran. Transfer/ Bantuan Keuangan Khusus Kabupaten/Kota kepada Desa yang bersumber dari Dana Desa mengalami penurunan sebesar Rp75.143.361.698,00 atau 25,05% dari realisasi

Transfer/ Bantuan Keuangan ke Desa TA 2024 sebesar Rp299.951.847.088,00.

Sebab-sebab tinggi rendahnya capaian realisasi dibandingkan anggaran pada Transfer/ Bantuan Keuangan di TA 2025 dan dibandingkan dengan realisasi tahun sebelumnya diuraikan diantaranya sebagai berikut:

Realisasi Transfer/ Bantuan Keuangan Khusus Kabupaten/Kota kepada Desa yang bersumber dari Dana Desa yang tidak mencapai target sesuai dengan Peraturan Menteri Keuangan Nomor 81 Tahun 2025 Tentang Perubahan Atas Peraturan Menteri Keuangan Nomor 108 Tahun 2024 Tentang Pengalokasian Dana Desa Setiap Desa, Penggunaan, dan Penyaluran Dana Desa Tahun Anggaran 2025 tanggal 19 November 2025 Pasal 29B, yang secara langsung mengatur mekanisme penundaan bahkan pembatalan penyaluran Dana Desa Tahap II tahun 2025.

Dalam ketentuan di pasal tersebut dinyatakan bahwa desa yang belum melengkapi seluruh persyaratan pencairan Dana Desa Tahap II hingga tanggal 17 September 2025 akan mengalami penundaan penyaluran. Penundaan ini mencakup dua kategori Dana Desa, yaitu Dana Desa yang ditentukan penggunaannya (earmark), dan Dana Desa yang tidak ditentukan penggunaannya (non earmark). Dana Desa yang earmark di antaranya adalah Bantuan Langsung Tunai (BLT) Desa, program penanganan stunting, dan program ketahanan pangan. Sedangkan Dana Desa yang non earmark biasanya untuk pembangunan dan pemberdayaan masyarakat yang lebih fleksibel penggunaannya.

Daftar Dana Desa yang gagal/ tidak salur Belanja Bantuan Keuangan Khusus Kabupaten/Kota kepada Desa yang bersumber dari Dana Desa TA 2025 terdiri dari:

Tabel 5.45 Rincian Dana Desa yang gagal/ tidak salur TA. 2025

(dalam rupiah)

No	Uraian	Anggaran 2025	Realisasi 2025	(%)	Ket.
1	Desa Mangaledang Kec. Portibi	699.653.000,00	0,00	0,00	Tidak Salur
	JUMLAH	**699.653.000,00**	**0,00**	**0,00**	

Rincian Realisasi Transfer/ Bantuan Keuangan Khusus Kabupaten/Kota kepada Desa yang bersumber dari Dana Desa dapat dilihat pada ***Lampiran 28***.

5.1.2.4.2.3 Transfer/ Bantuan Keuangan Khusus Kabupaten/Kota kepada Desa yang bersumber dari Alokasi Dana Desa

Per 31 Des 2025 (Rp)	Per 31 Des 2024 (Rp)
57.024.274.150,00	59.284.023.600,00

Transfer/ Bantuan Keuangan Khusus Kabupaten/Kota kepada Desa yang bersumber dari Alokasi Dana Desa merupakan belanja bantuan keuangan berupa Alokasi Dana Desa (ADD) TA 2025. Jumlah realisasi Alokasi Dana Desa TA 2025 sebesar Rp57.024.274.150,00 jika dibandingkan dengan anggarannya sebesar Rp57.206.236.400,00 atau 99,68% dari anggaran. Transfer/ Bantuan Keuangan Khusus Kabupaten/Kota kepada Desa yang bersumber dari Alokasi Dana Desa mengalami penurunan sebesar Rp2.259.749.450,00 atau 3,81% dari realisasi Transfer/ Bantuan Keuangan Khusus ke Desa TA 2024 sebesar Rp59.284.023.600,00.

Rincian Realisasi Transfer/ Bantuan Keuangan Khusus Kabupaten/Kota kepada Desa yang bersumber dari Alokasi Dana Desa dapat dilihat pada ***Lampiran 29***.

5.1.3 Surplus/Defisit

Surplus/Defisit pada Laporan Realisasi Anggaran Tahun Anggaran 2025 dianggarkan sebesar 9.248.190.744,00. Realisasi sampai dengan 31 Desember 2025 adalah sebesar Rp43.588.422.130,02 dengan rincian sebagai berikut:

Tabel 5.46 Rincian Surplus/Defisit TA. 2025 dan TA. 2024

(dalam rupiah)

No	Uraian	Anggaran 2025	Realisasi 2025	(%)	Realisasi 2024
I	**Pendapatan**	**1.182.837.046.734,00**	**1.111.524.736.920,56**	**93,97**	**1.231.822.584.508,77**
II	**Belanja**	**1.173.588.855.990,00**	**1.067.936.314.790,54**	**91,00**	**1.257.804.456.909,95**
1	Belanja Operasi	740.250.326.433,00	707.884.833.762,54	95,63	742.349.582.885,95
2	Belanja Modal	80.840.960.339,00	70.111.098.270,00	86,73	148.849.615.377,00
3	Belanja Tak Terduga	3.500.000.000,00	2.910.540.000,00	83,16	2.872.474.000,00
4	Belanja Transfer	348.997.569.218,00	287.029.842.758,00	82,24	363.732.784.647,00
Surplus (Defisit)		**9.248.190.744,00**	**43.588.422.130,02**	**471,32**	**(25.981.872.401,18)**

5.1.4 Pembiayaan Daerah

Pembiayaan Daerah terdiri dari Penerimaan Pembiayaan dan Pengeluaran Pembiayaan dengan anggaran masing-masing Rp14.640.973.956,00 dan Rp23.889.164.700,00. Realisasi sampai dengan 31 Desember 2025 pada Penerimaan Pembiayaan dan Pengeluaran Pembiayaan masing-masing Rp14.640.983.656,71 dan Rp23.889.164.700,00. Berdasarkan nilai realisasi tersebut maka nilai Pembiayaan Neto defisit sebesar Rp9.248.181.043,29. Rincian Penerimaan dan Pengeluaran Pembiayaan adalah sebagai berikut:

Tabel 5.47 Rincian Pembiayaan Daerah TA. 2025 dan TA. 2024

(dalam rupiah)

No	Uraian	Anggaran 2025	Realisasi 2025	(%)	Realisasi 2024
1	Penerimaan Pembiayaan	14.640.973.956,00	14.640.983.656,71	100,00	64.512.011.057,89

No	Uraian	Anggaran 2025	Realisasi 2025	(%)	Realisasi 2024
2	Pengeluaran Pembiayaan	23.889.164.700,00	23.889.164.700,00	100,00	23.889.164.700,00
	JUMLAH	**(9.248.190.744,00)**	**(9.248.181.043,29)**	**100,00**	**40.622.846.357,89**

5.1.4.1 Penerimaan Pembiayaan

Penerimaan Pembiayaan Tahun Anggaran 2025 dianggarkan sebesar Rp14.640.973.956,00. Realisasi sampai dengan akhir Tahun Anggaran 2025 sebesar Rp14.640.983.656,71 atau 100,00%. Jika dibandingkan dengan realisasi pada Tahun Anggaran 2024 sebesar Rp64.512.011.057,89, maka terdapat penurunan realisasi Penerimaan Pembiayaan sebesar Rp49.871.027.401,18 atau 77,31%. Rincian Penerimaan Pembiayaan adalah sebagai berikut:

Tabel 5.48 Rincian Penerimaan Pembiayaan TA. 2025 dan TA. 2024

(dalam rupiah)

No	Uraian	Anggaran 2025	Realisasi 2025	(%)	Realisasi 2024
1	Sisa Dana Akibat Tidak Tercapainya Capaian Target Kinerja	14.640.973.956,00	14.640.973.956,71	100,00	64.512.011.057,89
2	Sisa Dana Kapitasi	0,00	9.700,00	0,00	0,00
	JUMLAH	**14.640.973.956,00**	**14.640.983.656,71**	**100,00**	**64.512.011.057,89**

Penerimaan Pembiayaan berupa Sisa Lebih Perhitungan Anggaran Tahun Sebelumnya sebesar Rp14.640.983.656,71 merupakan Nilai merupakan SiLPA tahun anggaran sebelumnya atau Sisa Dana Akibat Tidak Tercapainya Capaian Target Kinerja berdasarkan Laporan Keuangan Pemerintah Kabupaten Padang Lawas Utara yang telah diaudit oleh BPK-RI Perwakilan Provinsi Sumatera Utara sebesar Rp14.640.973.956,71 ditambah dengan koreksi SiLPA berupa sisa dana kapitasi JKN pada Dinas Kesehatan FKTP Puskesmas Ujung Batu sebesar Rp9.700,00 yang merupakan saldo dana yang bersumber dari dana kapitasi JKN Tahun 2024.

5.1.4.2 Pengeluaran Pembiayaan

Pengeluaran Pembiayaan Tahun Anggaran 2025 dianggarkan sebesar Rp23.889.164.700,00. Realisasi sampai dengan akhir Tahun Anggaran 2025 mencapai Rp23.889.164.700,00 atau 100,00%.

Pengeluaran Pembiayaan adalah sebagai berikut:

Tabel 5.49 Rincian Pengeluaran Pembiayaan TA. 2025 dan TA. 2024

(dalam rupiah)

No	Uraian	Anggaran 2025	Realisasi 2025	(%)	Realisasi 2024
1	**Pembayaran Cicilan Pokok Utang yang Jatuh Tempo**	**23.889.164.700,00**	**23.889.164.700,00**	**100,00**	**23.889.164.700,00**
•	Pembayaran Pinjaman dari Lembaga Keuangan Bukan Bank (LKBB)-BUMN-Jangka Panjang	23.889.164.700,00	23.889.164.700,00	100,00	23.889.164.700,00
	JUMLAH	**23.889.164.700,00**	**23.889.164.700,00**	**100,00**	**23.889.164.700,00**

Pengeluaran Pembiayaan berupa Pembayaran Cicilan Pokok Utang yang Jatuh Tempo merupakan pengeluaran pembayaran atas utang kepada Pemerintah Pusat atas pendanaan PEN. Pembayaran Cicilan Pokok Utang yang Jatuh Tempo terdiri dari pembayaran cicilan melalui mekanisme pembayaran dari Rekening Kas Umum Daerah (RKUD).

Pemerintah Kabupaten Padang Lawas Utara pada TA 2025 telah membayar Cicilan Pokok Utang yang Jatuh Tempo merupakan pengeluaran pembayaran atas utang kepada Pemerintah Pusat atas pendanaan PEN dari PT Sarana Multi Infrastruktur (SMI) (Persero) atas pinjaman daerah dalam rangka mendukung program PEN yang didasarkan atas Akta Perjanjian Pinjaman Daerah antara Pemerintah Kabupaten Padang Lawas Utara dengan PT Sarana Multi Infrastruktur (SMI) (Persero) Nomor : PERJ-210/ SMI/ 1221 tanggal 29 Desember 2021 yang ditandatangani oleh Pemerintah Kabupaten Padang Lawas Utara dengan PT SMI (Persero) dengan jumlah pinjaman sebesar Rp167.224.179.708,10 sehingga sampai dengan saat ini sisa Pinjaman

Daerah yang masih tercatat dalam Neraca Pemerintah Daerah sebesar Rp79.630.575.808,10 sebagaimana disajikan pada CaLK penjelasan pos-pos Neraca nomor 5.3.2.2

5.1.5 Sisa Lebih Pembiayaan Anggaran (SILPA)

TA 2025	TA 2024
34.340.241.086,73	14.640.973.956,71

TA 2025 Pemerintah Kabupaten Padang Lawas Utara memperoleh Sisa Lebih Pembiayaan / Perhitungan Anggaran (SiLPA) Tahun berjalan dari hasil operasi sebesar Rp34.340.241.086,73 dibandingkan dengan Tahun lalu mengalami peningkatan sebesar Rp19.699.267.130,02 atau 134,55% dari realisasi Tahun 2024 sebesar Rp14.640.973.956,71.

Berikut rincian Sisa Lebih Pembiayaan/Perhitungan Anggaran (SiLPA) Tahun 2025 yaitu:

Tabel 5.50 Rincian Sisa lebih Pembiayaan Anggaran TA. 2025 dan TA. 2024

(dalam rupiah)

No	Uraian	Anggaran 2025	Realisasi 2025	(%)	Realisasi 2024
★	**Pendapatan**	**1.182.837.046.734,00**	**1.111.524.736.920,56**	**93,97**	**1.231.822.584.508,77**
✓	PAD - LRA	56.896.094.372,00	62.285.393.785,56	109,47	50.664.473.826,77
✓	Pendapatan Transfer - LRA	1.101.888.117.392,00	1.032.267.838.142,00	93,68	1.172.171.409.971,00
✓	Lain-Lain Pendapatan Daerah Yang Sah - LRA	24.052.834.970,00	16.971.504.993,00	70,56	8.986.700.711,00
★	**Belanja**	**824.591.286.772,00**	**780.906.472.032,54**	**94,70**	**894.071.672.262,95**
✓	Belanja Operasi	740.250.326.433,00	707.884.833.762,54	95,63	742.349.582.885,95
✓	Belanja Modal	80.840.960.339,00	70.111.098.270,00	86,73	148.849.615.377,00
✓	Belanja Tak Terduga	3.500.000.000,00	2.910.540.000,00	83,16	2.872.474.000,00
★	**Transfer**	**348.997.569.218,00**	**287.029.842.758,00**	**82,24**	**363.732.784.647,00**

No	Uraian	Anggaran 2025	Realisasi 2025	(%)	Realisasi 2024
✓	Belanja Bagi Hasil	5.254.721.818,00	5.197.083.218,00	98,90	4.496.913.959,00
✓	Belanja Bantuan Keuangan	343.742.847.400,00	281.832.759.540,00	81,99	359.235.870.688,00
★	**Penerimaan Pembiayaan**	**14.640.973.956,00**	**14.640.983.656,71**	**100,00**	**64.512.011.057,89**
✓	Sisa Lebih Perhitungan Anggaran Tahun Sebelumnya	14.640.973.956,00	14.640.973.956,71	100,00	64.512.011.057,89
✓	Penerimaan Pinjaman Daerah	0,00	0,00	0,00	0,00
✓	Sisa Dana Kapitasi	0,00	9.700,00	0,00	0,00
★	**Pengeluaran Pembiayaan**	**23.889.164.700,00**	**23.889.164.700,00**	**100,00**	**23.889.164.700,00**
✓	Pembayaran Cicilan Pokok Utang yang Jatuh Tempo	23.889.164.700,00	23.889.164.700,00	100,00	23.889.164.700,00
	Jumlah	**23.889.164.700,00**	**23.889.164.700,00**	**100,00**	**23.889.164.700,00**
SiLPA Tahun 2025		**0,00**	**34.340.241.086,73**	**0,00**	**14.640.973.956,71**

Jumlah Sisa Lebih Pembiayaan Anggaran (SILPA) Tahun 2025 sebesar Rp34.340.241.086,73 termasuk didalamnya deposit in transit kelebihan bayar atas SP2D dengan Nomor 12.20./04.0/000412/LS/1.02.0.00.0.00. 01.0000/P5/9/2025 tanggal 19 September 2025 pada Dinas Kesehatan atas Pembayaran Pekerjaan Kalibrasi Alat Kesehatan dengan Pihak Ketiga PT. Surya Cemerlang Bersama sebesar Rp132.617.838,00. Hal ini menyebabkan nilai perhitungan Sisa Lebih Pembiayaan Anggaran (SILPA) antara buku dengan saldo bank berbeda sebesar Rp132.617.838,00.

Kelebihan bayar sebesar Rp132.617.838,00 tersebut telah kembalikan ke Rekening Kas Umum Daerah oleh PT. Surya Cemerlang Bersama tanggal 19 Januari 2026 sebesar Rp132.614.938,00 dengan nomor arsip 2009062755

dan tanggal 21 Januari 2026 sebesar Rp2.900,00 dengan nomor arsip b387800018.

Sisa Lebih Pembiayaan / Perhitungan Anggaran (SiLPA) Pemerintah Kabupaten Padang Lawas Utara Tahun Anggaran 2025 sebesar Rp34.340.241.086,73 sudah termasuk didalamnya DAU yang ditentukan penggunaannya untuk DAU Bidang Pendidikan sebesar Rp4.656.149.670,00, DAU dukungan Bidang Pendidikan sebesar Rp1.296.713.743,00, DAU dukungan Bidang Kesehatan sebesar Rp455.575.785,00, DAU yang ditentukan penggunaannya untuk Bidang Kesehatan sebesar sebesar Rp786.326.290,00 dan DAU dukungan pembangunan sarana dan prasarana, pemberdayaan masyarakat di Kelurahan sebesar Rp9.076.396,00.

Selain itu terdapat Sisa DAK Non Fisik-Dana Ketahanan Pangan dan Pertanian sebesar Rp97.667.000,00, DAK Non Fisik-Dana Pelayanan Perlindungan Perempuan dan Anak sebesar Rp47.987.045,00, DAK Non Fisik-BOKKB-BOKB sebesar Rp92.194.005,00, DAK Non Fisik-Dana BOK-BOK Dinas-BOK Kabupaten/Kota sebesar Rp17.511.017,00 dan DAK Non Fisik-Dana BOK-BOK Puskesmas sebesar Rp356.789.268,00.

Jumlah Sisa Lebih Pembiayaan Anggaran (SILPA) Tahun 2025 tersebut di atas sama dengan nilai Saldo Kas Akhir dalam LAK sebagaimana dijelaskan dalam CaLK terkait Penjelasan Pos-Pos LAK pada Poin 5.5.5 dan juga telah sama dengan Saldo Anggaran Lebih Akhir sebagaimana dijelaskan dalam CaLK terkait Penjelasan Pos-Pos LP SAL nomor 5.2.5.

Rincian perhitungan SiLPA dapat dilihat pada ***Lampiran 30a dan 30b.***

5.2 LAPORAN PERUBAHAN SALDO ANGGARAN LEBIH (LPSAL)

Laporan Perubahan Saldo Anggaran Lebih (LPSAL) merupakan laporan yang menggambarkan jumlah Saldo Anggaran Lebih yang tersedia untuk digunakan sebagai Penerimaan Pembiayaan Tahun berjalan serta Saldo Anggaran Lebih Akhir yang akan menjadi Penerimaan Pembiayaan Tahun berikutnya.

Laporan Perubahan Saldo Anggaran Lebih (LPSAL) menyajikan jumlah akumulasi SiLPA sampai dengan tanggal pelaporan. Penyajian Laporan Saldo Anggaran Lebih mencakup Saldo Anggaran Lebih tahun sebelumnya, penggunaan Saldo

Anggaran Lebih, Sisa Lebih/Kurang Pembiayaan Anggaran (SiLPA/SiKPA) tahun berjalan, dan penyesuaian lain yang diperkenankan. LP SAL Pemerintah Kabupaten Padang Lawas Utara diungkapkan dan dijelaskan sebagai berikut:

5.2.1 Saldo Anggaran Lebih Awal

TA 2025 (Rp)	TA 2024 (Rp)
14.640.973.956,71	64.512.011.057,89

Saldo anggaran lebih awal pada Tahun 2025 sebesar Rp14.640.973.956,71 dibandingkan dengan Tahun lalu mengalami penurunan sebesar Rp49.871.037.101,18 atau 77,31% dari realisasi Tahun 2024 sebesar Rp64.512.011.057,89. Saldo Anggaran Lebih Awal terdiri dari:

Tabel 5.51 Rincian Saldo Anggaran Lebih Awal TA. 2025 dan TA. 2024

(dalam rupiah)

Uraian	Tahun 2025	Tahun 2024
Kas di Kas Daerah	13.859.400.300,71	63.467.780.125,94
Kas di Bendahara Penerimaan	0,00	0,00
Kas di Bendahara Pengeluaran	300.000,00	0,00
Kas di BLUD	0,00	0,00
Kas Dana BOS	4.926.640,00	28.561.166,45
Kas Dana Kapitasi pada FKTP	182.994.228,00	275.678.231,50
Setara Kas	0,00	0,00
Kas Dana BOSP	0,00	0,00
Kas Dana BOK Puskesmas	593.352.788,00	739.991.534,00
Jumlah	**14.640.973.956,71**	**64.512.011.057,89**

Saldo di atas merupakan Saldo Akhir Anggaran Lebih Akhir di Tahun 2024 dan 2023 pada Pemerintah Kabupaten Padang Lawas Utara. Nilai Saldo Anggaran Lebih Awal ini juga merupakan saldo SiLPA pada tahun anggaran berkenaan dalam masing - masing LRA.

5.2.2 Penggunaan SAL sebagai Penerimaan Pembiayaan Tahun Berjalan

TA 2025 (Rp)	TA 2024 (Rp)
14.640.983.656,71	64.512.011.057,89

Merupakan Saldo Anggaran Lebih Awal yang digunakan sebagai Penerimaan Pembiayaan Tahun berjalan Tahun 2025 dan 2024 yang terdiri dari:

Tabel 5.52 Rincian Penggunaan SAL sebagai Penerimaan Pembiayaan Tahun Berjalan TA. 2025 dan TA. 2024

(dalam rupiah)

Uraian	Tahun 2025	Tahun 2024
Penggunaan SAL sebagai Penerimaan Pembiayaan Tahun Berjalan	14.640.983.656,71	64.512.011.057,89
Jumlah	**14.640.983.656,71**	**64.512.011.057,89**

Tahun 2025 penggunaan SAL merupakan Penerimaan Pembiayaan Tahun Berjalan sebesar Rp14.640.983.656,71 bila dibandingkan dengan Tahun 2024 terjadi penurunan sebesar Rp49.871.027.401,18 atau turun 77,31% dari Tahun 2024 sebesar Rp64.512.011.057,89.

Saldo tersebut adalah SiLPA Pemerintah Kabupaten Padang Lawas Utara pada TA 2024 dan 2023 yang dialokasikan sebagai penerimaan pembiayaan pada TA 2025 dan 2024 dan digunakan seluruhnya dalam kegiatan operasional serta pembiayaan Pemerintah Kabupaten Padang Lawas Utara selama TA 2025 dan 2024.

5.2.3 Sisa Lebih Pembiayaan Anggaran SiLPA/SiKPA

TA 2025 (Rp)	TA 2024 (Rp)
34.340.241.086,73	14.640.973.956,71

Merupakan selisih lebih/kurang antara realisasi pendapatan LRA dan belanja, serta penerimaan dan pengeluaran pembiayaan dalam APBD selama satu periode pelaporan yang terdiri dari:

Tabel 5.53 Rincian Penggunaan SAL sebagai Penerimaan Pembiayaan Tahun Berjalan TA. 2025 dan TA. 2024

(dalam rupiah)

Uraian	Tahun 2025	Tahun 2024
Sisa Lebih/(Kurang) Pembiayaan Anggaran (SiLPA/SiKPA)	34.340.241.086,73	14.640.973.956,71
Jumlah	**34.340.241.086,73**	**14.640.973.956,71**

SiLPA Tahun 2025 sebesar Rp34.340.241.086,73 mengalami peningkatan sebesar Rp19.699.267.130,02 atau 134,55% dari Tahun 2024 sebesar Rp14.640.973.956,71. Rekapitulasi Perhitungan SILPA per OPD Tahun 2025 dapat disajikan pada ***Lampiran 31***.

5.2.4 Koreksi Kesalahan Pembukuan Tahun Sebelumnya

TA 2025 (Rp)	TA 2024 (Rp)
9.700,00	0,00

Koreksi adalah tindakan pembetulan akuntansi agar pos-pos yang tersaji dalam laporan keuangan entitas menjadi sesuai dengan yang seharusnya. Pada Tahun 2025 terdapat koreksi kesalahan pembukuan Tahun Sebelumnya sebesar Rp9.700,00 yang terdiri dari:

Tabel 5.54 Rincian Koreksi Kesalahan Pembukuan Tahun Sebelumnya TA. 2025 dan TA. 2024

(dalam rupiah)

Uraian	Tahun 2025	Tahun 2024
Koreksi kesalahan pengakuan kas dana kapitasi di puskesmas	9.700,00	0,00
Jumlah	**9.700,00**	**0,00**

Koreksi Kesalahan Pembukuan Tahun Sebelumnya merupakan koreksi SiLPA berupa sisa dana kapitasi JKN pada Dinas Kesehatan FKTP Puskesmas Ujung Batu sebesar Rp9.700,00 yang merupakan saldo dana yang bersumber dari dana kapitasi JKN Tahun 2024.

5.2.5 Saldo Anggaran Lebih Akhir

TA 2025 (Rp)	TA 2024 (Rp)
34.340.241.086,73	14.640.973.956,71

Saldo anggaran lebih akhir pada Tahun 2025 sebesar Rp34.340.241.086,73 jika dibandingkan dengan saldo anggaran lebih akhir Tahun 2024 sebesar Rp14.640.973.956,71 mengalami peningkatan sebesar Rp19.699.267.130,03 atau 134,55%. yang terdiri dari:

Tabel 5.55 Rincian Saldo Anggaran Lebih Akhir TA. 2025 dan TA. 2024

(dalam rupiah)

Uraian	Tahun 2025	Tahun 2024
Kas di Kas Daerah	33.446.665.847,27	13.859.400.300,70
Kas di Bendahara Penerimaan	0,00	0,00
Kas di Bendahara Pengeluaran	0,00	300.000,00
Kas di BLUD	0,00	0,00
Kas Dana BOS	861.040,00	4.926.640,00
Kas Dana Kapitasi pada FKTP	422.033.266,46	182.994.228,00
Setara Kas	0,00	0,00
Kas Dana BOSP	0,00	0,00
Kas Dana BOK Puskesmas	470.680.933,00	593.352.788,00
Jumlah	**34.340.241.086,73**	**14.640.973.956,70**

5.3 NERACA

Neraca adalah laporan untuk memberikan gambaran posisi keuangan Pemerintah Kabupaten Padang Lawas Utara yang mencakup aset, kewajiban dan ekuitas dana per 31 Desember 2025. Aset meliputi aset lancar dan non lancar. Aset lancar adalah aset yang diharapkan segera untuk direalisasikan, dipakai atau dimiliki untuk dijual dalam waktu 12 (dua belas) bulan sejak tanggal pelaporan atau berupa kas dan setara kas yang meliputi kas dan setara kas, investasi jangka pendek,

piutang dan persediaan. Pos Investasi jangka pendek antara lain deposito berjangka 3 (tiga) sampai 12 (dua belas) bulan.

Neraca Kabupaten Padang Lawas Utara merupakan gabungan dari Neraca OPD di lingkungan Pemerintah Kabupaten Padang Lawas Utara sebanyak 41 OPD ditambah satu unit PPKD selaku BUD.

5.3.1 Aset

Per 31 Des 2025 (Rp)	Per 31 Des 2024 (Rp)
1.309.309.985.569,02	1.383.252.526.629,45

Aset adalah sumber daya ekonomi yang dikuasai dan/atau dimiliki oleh pemerintah daerah sebagai akibat dari peristiwa masa lalu dan dari mana manfaat ekonomi dan/atau sosial di masa depan diharapkan dapat diperoleh, baik oleh pemerintah daerah maupun masyarakat, serta dapat diukur dalam satuan uang, termasuk sumber daya non keuangan yang diperlukan untuk penyediaan jasa bagi masyarakat umum dan sumber-sumber daya yang dipelihara karena alasan sejarah dan budaya.

Saldo Aset Pemerintah Kabupaten Padang Lawas Utara per 31 Desember 2025 dan 2024 masing-masing sebesar Rp1.309.309.985.569,02 dan Rp1.383.252.526.629,45 dengan rincian sebagai berikut :

Tabel 5.56 Rincian Saldo Aset per 31 Desember 2025 dan 2024

(dalam rupiah)

No	Uraian	Per 31 Des 2025	Per 31 Des 2024
1	Aset Lancar	72.999.019.196,80	73.251.295.384,16
2	Investasi Jangka Panjang	7.518.980.000,00	7.518.980.000,00
3	Aset Tetap	1.202.478.600.233,00	1.279.463.242.094,29
4	Aset Lainnya	22.899.869.139,22	23.019.009.151,00
5	Properti Investasi	3.413.517.000,00	0,00
JUMLAH		**1.309.309.985.569,02**	**1.383.252.526.629,45**

Berikut ini dapat dilihat kontribusi jenis aset terhadap total aset Pemerintah Kabupaten Padang Lawas Utara tahun 2025.

Grafik 4 Komposisi Aset

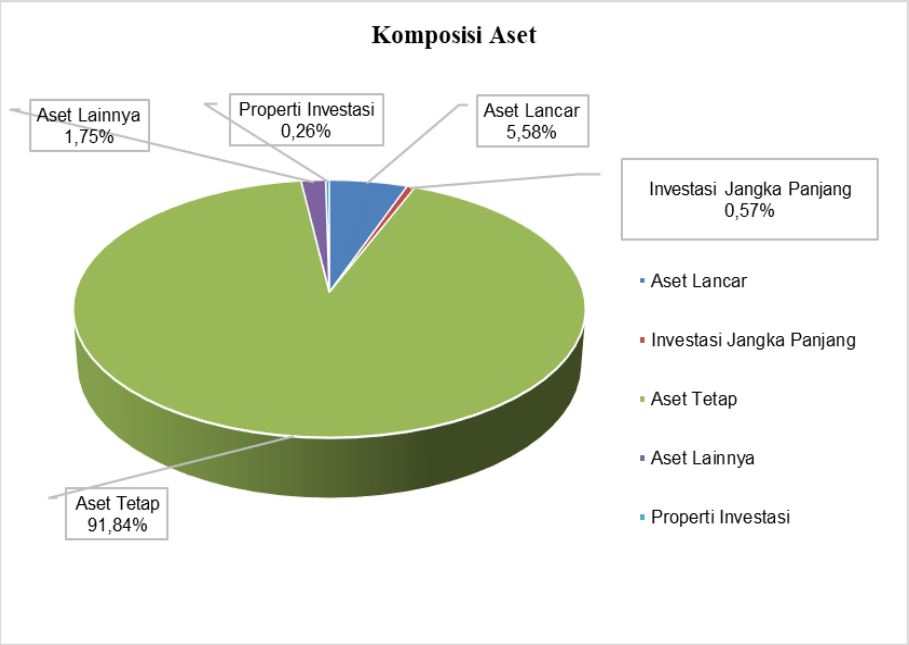

Komposisi Aset diatas menunjukkan bahwa tahun 2025 kontribusi terbesar atas total aset adalah Aset Tetap sebesar 91,84% dari total Aset. Sedangkan kontribusi terendah atas Aset adalah Properti Investasi sebesar 0,26%. Investasi Jangka Panjang sebesar 0,57%. Aset Lainnya memberikan kontribusi sebesar 1,75% terhadap total aset, dan Aset lancar memberikan kontribusi sebesar 5,58% terhadap total aset.

Rincian saldo aset menurut jenisnya dapat diuraikan sebagai berikut :

5.3.1.1 Aset Lancar

Per 31 Des 2025 (Rp)	Per 31 Des 2024 (Rp)
72.999.019.196,80	73.251.295.384,16

Aset lancar adalah aset yang diharapkan segera untuk dapat direalisasikan atau dimiliki dipakai atau dijual dalam waktu 12 bulan sejak tanggal pelaporan. Aset lancar terdiri dari kas dan bank, piutang, penyisihan piutang, beban dibayar di muka dan persediaan.

Saldo aset lancar per 31 Desember 2025 dan 2024 adalah sebesar Rp72.999.019.196,80 dan Rp73.251.295.384,16. Rincian aset lancar sebagai berikut:

Tabel 5.57 Rincian Saldo Aset Lancar per 31 Desember 2025 dan 2024

(dalam rupiah)

No	Uraian	Per 31 Des 2025	Per 31 Des 2024
1	Kas di Kas Daerah	33.446.665.847,27	13.859.400.300,71
2	Kas di Bendahara Pengeluaran	0,00	300.000,00
3	Kas Dana BOS	861.040,00	4.926.640,00
4	Kas Dana Kapitasi pada FKTP	422.033.266,46	182.994.228,00
5	Kas Dana BOK Puskesmas	470.680.933,00	593.352.788,00
6	Piutang Pajak Daerah	14.806.526.116,00	14.286.472.093,00
7	Piutang Retribusi Daerah	5.422.563.826,87	3.562.248.154,87
8	Piutang Lain-lain PAD yang Sah	0,00	223.088.389,71
9	Piutang Transfer Antar Daerah	16.230.586.859,00	38.710.631.528,00
10	Penyisihan Piutang	(12.744.716.182,39)	(12.702.608.568,13)
11	Beban Dibayar Dimuka	143.750.000,00	240.000.000,00
12	Persediaan	14.800.067.490,59	14.290.489.830,00
JUMLAH		**72.999.019.196,80**	**73.251.295.384,16**

5.3.1.1.1 Kas Setara Kas

Per 31 Des 2025 (Rp)	Per 31 Des 2024 (Rp)
34.340.241.086,73	14.640.973.956,71

Kas adalah uang tunai dan saldo simpanan di bank yang setiap saat dapat digunakan untuk membiayai kegiatan pemerintahan.

Kas adalah aset yang paling lancar (liquid), merupakan medium standar nilai tukar dan basis untuk pengukuran dan penghitungan seluruh item. Agar dapat dilaporkan sebagai kas maka aset harus dapat digunakan untuk pembayaran kewajiban lancar dan aset tersebut juga harus terbebas dari ketentuan

perjanjian yang membatasi penggunaannya dalam membayar utang. Kas terdiri dari saldo kas (cash on hand), rekening giro, dan rekening deposito.

Setara kas (cash equivalent) adalah investasi yang sifatnya sangat lancar, berjangka pendek dan dapat dengan cepat dijadikan kas dalam jumlah tertentu tanpa menghadapi risiko perubahan nilai yang signifikan.

Kas pada Pemerintah Kabupaten Padang Lawas Utara terdiri dari Kas di Kas Daerah/Bank, Kas di BOS, Kas Dana Kapitasi di FKTP dan Kas Dana BOK yang dicantumkan berdasarkan pada saldo Laporan Posisi Kas Kabupaten Padang Lawas Utara per 31 Desember 2025.

Saldo kas di kas daerah per 31 Desember 2025 dan 2024 masing-masing sebesar Rp34.340.241.086,73 dan Rp14.640.973.956,71. Rincian Saldo Kas sebagai berikut:

Tabel 5.58 Rincian Posisi Saldo Kas per 31 Desember 2025 dan 2024

(dalam rupiah)

NO	Uraian	Per 31 Des 2025	Per 31 Des 2024
1	Kas di Kas Daerah	33.446.665.847,27	13.859.400.300,71
2	Kas di Bendahara Pengeluaran	0,00	300.000,00
3	Kas Dana BOS	861.040,00	4.926.640,00
4	Kas Dana Kapitasi pada FKTP	422.033.266,46	182.994.228,00
5	Kas Dana BOK Puskesmas	470.680.933,00	593.352.788,00
JUMLAH		**34.340.241.086,73**	**14.640.973.956,71**

5.3.1.1.1.1 Kas di Kas Daerah

Per 31 Des 2025 (Rp)	Per 31 Des 2024 (Rp)
33.446.665.847,27	13.859.400.300,71

Kas Daerah adalah tempat penyimpanan uang daerah yang ditentukan oleh Bupati untuk menampung seluruh penerimaan daerah dan membayar seluruh pengeluaran daerah.

Saldo Kas di Kas Daerah Kabupaten Padang Lawas Utara Per 31 Desember 2025 pada PT. Bank Sumatera Utara Cabang Gunungtua berupa dana di rekening giro bank dengan Nomor Rekening 231.01.02.000069-0 sebesar Rp33.446.665.847,27.

Saldo Kas di Kas Daerah sebesar Rp33.446.665.847,27 sudah termasuk didalamnya Sisa DAU yang ditentukan penggunaannya sebesar Rp7.203.841.884,00 yang terdiri dari:

1. DAU Bidang Pendidikan sebesar Rp4.656.149.670,00;
2. DAU dukungan Bidang Pendidikan sebesar Rp1.296.713.743,00;
3. DAU dukungan Bidang Kesehatan sebesar Rp455.575.785,00;
4. DAU yang ditentukan penggunaannya untuk Bidang Kesehatan sebesar sebesar Rp786.326.290,00; dan
5. DAU dukungan pembangunan sarana dan prasarana, pemberdayaan masyarakat di Kelurahan sebesar Rp9.076.396,00.

Selain itu terdapat Sisa DAK Non Fisik sebesar Rp612.148.335,00 berupa:

1. DAK Non Fisik-Dana Ketahanan Pangan dan Pertanian sebesar Rp97.667.000,00;
2. DAK Non Fisik-Dana Pelayanan Perlindungan Perempuan dan Anak sebesar Rp47.987.045,00;
3. DAK Non Fisik-BOKKB-BOKB sebesar Rp92.194.005,00;
4. DAK Non Fisik-Dana BOK-BOK Dinas-BOK Kabupaten/Kota sebesar Rp17.511.017,00; dan
5. DAK Non Fisik-Dana BOK-BOK Puskesmas sebesar Rp356.789.268,00.

5.3.1.1.1.2 Kas di Bendahara Pengeluaran

Per 31 Des 2025 (Rp)	Per 31 Des 2024 (Rp)
0,00	300.000,00

Kas di Bendahara Pengeluaran merupakan kas yang masih dikelola Bendahara Pengeluaran setiap OPD yang berasal dari sisa uang muka kerja (UP/TU) yang belum disetor ke Kas Daerah per tanggal Neraca. Kas di Bendahara Pengeluaran mencakup seluruh saldo rekening Bendahara Pengeluaran, uang logam, uang kertas dan lain-lain kas yang benar-benar ada pada Bendahara Pengeluaran per tanggal Neraca.

Pemerintah Kabupaten Padang Lawas Utara untuk saldo kas di bendahara pengeluaran per 31 Desember 2025 tidak ada.

Saldo kas di bendahara pengeluaran per 31 Desember 2024 merupakan saldo kas tunai pada Bendahara Pengeluaran Badan Penanggulangan Bencana Daerah yang terjadi atas kesalahan transfer PT. Bank Sumut Cabang Gunungtua atas kelebihan transfer belanja honorarium bulan November 2024 sebesar Rp300.000,00 dan telah disetor ke Rekening Kas Umum Daerah (RKUD) Kabupaten Padang Lawas Utara berupa pengembalian lebih transfer belanja honorarium bulan November 2024 tanggal 30 Januari 2025.

5.3.1.1.1.3 Kas di BLUD

Per 31 Des 2025 (Rp)	Per 31 Des 2024 (Rp)
0,00	0,00

Tidak terdapat saldo kas di BLUD per 31 Desember 2025 dan 2024.

5.3.1.1.1.4 Kas Dana BOS

Per 31 Des 2025 (Rp)	Per 31 Des 2024 (Rp)
861.040,00	4.926.640,00

Saldo Kas di Rekening Dana BOS per 31 Desember 2025 sebesar Rp861.040,00 saldo tersebut merupakan gabungan dari

rekening Dana BOS SD sebesar Rp311.040,00 yang merupakan sisa Dana BOS SD per 31 Desember 2024 dan Sisa Dana BOS SMP sebesar Rp550.000,00 yang terdiri dari:

Tabel 5.59 Rincian Sisa Dana BOS SD per 31 Desember 2025

(dalam rupiah)

No	Nama Sekolah	No. Rek	Saldo Awal 2025	Sisa
1	2	3	4	5
1	SDN 100210 ARSE	231.01.02.000335-3	5.600,00	5.600,00
2	SDN 100220 GUMARUNTAR	231.01.02.000341-2	5.600,00	5.600,00
3	SDN 100260 SIMATANIARI	231.01.02.000346-0	5.600,00	5.600,00
4	SDN 100330 SIGUGA	231.01.02.000342-3	5.600,00	5.600,00
5	SDN 100410 LUBUK LANJANG	231.01.02.000347-1	5.600,00	5.600,00
6	SDN 101990 PAGAR GUNUNG	231.01.02.000314-3	250.000,00	250.000,00
7	SDN 101290 SATAHI GALANGGANG	231.01.02.000201-2	33.040,00	33.040,00
JUMLAH			**311.040,00**	**311.040,00**

Tabel 5.60 Rincian Sisa Dana BOS SMP per 31 Desember 2025

(dalam rupiah)

No	Nama Sekolah	No. Rek	Saldo Awal 2025	Sisa
1	2	3	4	5
1	SMPN 2 PADANG BOLAK	231.01.02.000387-6	150.000,00	150.000,00
2	SMPN 4 PADANG BOLAK	231.01.02.000400-5	400.000,00	400.000,00
JUMLAH			**550.000,00**	**550.000,00**

Rincian Saldo Kas di Rekening Dana BOS SD dan Dana BOS SMP Tahun 2025 dapat dilihat pada ***Lampiran 32*** dan ***Lampiran 33.***

5.3.1.1.1.5 Kas Dana Kapitasi pada FKTP

Per 31 Des 2025 (Rp)	Per 31 Des 2024 (Rp)
422.033.266,46	182.994.228,00

Saldo Kas di JKN per 31 Desember 2025 sebesar Rp422.033.266,46 yang merupakan saldo Kas Non Tunai pada 18 FKTP.

Tabel 5.61 Rincian Sisa Dana Kapitasi pada FKTP per 31 Desember 2025 dan per 31 Desember 2024

(dalam rupiah)

No.	Nama Puskesmas	No. Rekening	Saldo Per 31 Desember 2025	Saldo Per 31 Desember 2024
1	2	3	5	4
1	Puskesmas Batang Pane II	231 01.02.000141-0	6.639,00	891,00
2	Puskesmas Gunungtua	231 01.02.000152-6	9.093.560,00	49.944.374,00
3	Puskesmas Ulok Tano	231 01.02.000146-1	30.650.582,00	291,00
4	Puskesmas Aek Godang	231 01.02 000144-7	873,00	19.991.869,00
5	Puskesmas Portibi	231 01.02.000138-0	41.005.822,00	16.667.094,00
6	Puskesmas Kosik Putih	231 01.02.000139-3	228,00	38,00
7	Puskesmas Hutaimbaru	231 01.02.000140-1	60.621.716,00	26.330.775,00
8	Puskesmas Sipiongot	231 01.02.000151-4	89.673,00	288,00
9	Puskesmas Simundol	231 01.02.000148-4	1.849.541,00	1.708.162,00
10	Puskesmas Batu Gana	231 01.02.000137-1	6.141,00	2.535.500,00
11	Puskesmas Nagasaribu	231 01.02.000147-2	87,60	5.274,60
12	Puskesmas Pangirkiran	231 01.02.000150-2	45.159,86	289,40
13	Puskesmas Napagadung Laut	231 01.02.000145-9	2.466,00	143,00
14	Puskesmas Pasar Matanggor	231 01.02.000143-5	18.811,00	41.751.838,00

No.	Nama Puskesmas	No. Rekening	Saldo Per 31 Desember 2025	Saldo Per 31 Desember 2024
1	2	3	5	4
15	Puskesmas Langkimat	213 01.02.000142-3	237.536.606,00	12.370,00
16	Puskesmas Sibio - Bio	231 01.02.000149-6	488.879,00	1.755,00
17	Puskesmas Siunggam	231 01.02.000153-8	14.988.582,00	24.043.276,00
18	Puskesmas Ujung Batu	231 01.02.000444-0	25.627.900,00	0,00
Jumlah			**422.033.266,46**	**182.994.228,00**

Rincian Kas di JKN dapat disajikan pada ***Lampiran 34***.

5.3.1.1.1.6 Kas Dana BOK Puskesmas

Per 31 Des 2025 (Rp)	Per 31 Des 2024 (Rp)
470.680.933,00	593.352.788,00

Saldo Kas Dana BOK Puskesmas per 31 Desember 2025 dan 2024 masing- masing sebesar Rp470.680.933,00 dan Rp593.352.788,00.

Kas Dana BOK Puskesmas per 31 Desember 2025 merupakan dana BOK atau Bantuan Operasional Kesehatan yang merupakan subsidi pemerintah dalam bidang kesehatan pada 18 FKTP yang diperuntukkan untuk meningkatkan pelayanan pusat kesehatan masyarakat (puskesmas) agar kesenjangan pelayanan kesehatan antara puskesmas dan rumah sakit terutama pelayanan preventif kesehatan semakin tipis.

Saldo Kas Dana BOK Puskesmas sebesar Rp470.680.933,00 berupa saldo kas rekening giro pada masing-masing FKTP pada PT Bank Negara Indonesia (Persero) yang terdiri dari:

Tabel 5.62 Rincian Sisa Dana BOK Puskesmas per 31 Desember 2025 dan per 31 Desember 2024

(dalam rupiah)

No.	Nama Puskesmas	No. Rekening	Saldo Per 31 Desember 2025	Saldo Per 31 Desember 2024
1	2	3	5	4
1	Puskesmas Aek Godang	1590065772	0,00	53.776.432,00

No.	Nama Puskesmas	No. Rekening	Saldo Per 31 Desember 2025	Saldo Per 31 Desember 2024
1	2	3	5	4
2	Puskesmas Batang Pane II	1590065783	76.890.539,00	49.436.366,00
3	Puskesmas Batu Gana	1590065841	120.240.777,00	53.405.731,00
4	Puskesmas Gunungtua	1590065874	25.438.997,00	68.756.378,00
5	Puskesmas Hutaimbaru	1590065738	55.135.233,00	19.293.267,00
6	Puskesmas Kosik Putih	1590065749	189.969,00	2.489.461,00
7	Puskesmas Langkimat	1590065852	4.913.395,00	6.908.086,00
8	Puskesmas Nagasaribu	1590065761	1.583.176,00	3.191.364,00
9	Puskesmas Napagadung Laut	1590065727	117.738,00	955.977,00
10	Puskesmas Pangirkiran	1590065807	7.710.978,00	48.398.684,00
11	Puskesmas Pasar Matanggor	1590065829	19.528.102,00	433.699,00
12	Puskesmas Portibi	1590065863	32.131.811,00	43.859.086,00
13	Puskesmas Sibio - Bio	1590065716	4.385.288,00	10.093.429,00
14	Puskesmas Simundol	1590065818	28.620.038,00	106.826.895,00
15	Puskesmas Sipiongot	1590065794	35.529.099,00	124.469.518,00
16	Puskesmas Siunggam	1590065750	2.393.159,00	891.512,00
17	Puskesmas Ujung Batu	1905781206	17.449.862,00	0,00
18	Puskesmas Ulok Tano	1590065830	38.422.772,00	166.903,00
Jumlah			**470.680.933,00**	**593.352.788,00**

Rincian Kas di BOK dapat disajikan pada ***Lampiran 35***.

5.3.1.1.2 Piutang Pendapatan

Per 31 Des 2025 (Rp)	Per 31 Des 2024 (Rp)
36.459.676.801,87	56.782.440.165,58

Piutang adalah uang yang wajib dibayar kepada Pemerintah Kabupaten Padang Lawas Utara dan/atau hak Pemerintah Kabupaten Padang Lawas Utara yang dapat dinilai dengan uang sebagai akibat perjanjian atau akibat lainnya berdasarkan peraturan perundang-undangan atau akibat lainnya yang sah.

Saldo Piutang Pendapatan per 31 Desember 2025 dan 2024 masing-masing sebesar Rp36.459.676.801,87 dan Rp56.782.440.165,58 adapun rincian piutang pendapatan dapat dilihat pada tabel dibawah :

Tabel 5.63 Rincian Piutang Pendapatan TA. 2025 dan TA. 2024

(dalam rupiah)

No	Uraian	Per 31 Des 2025 (Rp)	Per 31 Des 2024 (Rp)
1	Piutang Pajak Daerah	14.806.526.116,00	14.286.472.093,00
2	Piutang Retribusi Daerah	5.422.563.826,87	3.562.248.154,87
3	Piutang Lain-lain PAD yang Sah	0,00	223.088.389,71
4	Piutang Transfer Antar Daerah	16.230.586.859,00	38.710.631.528,00
JUMLAH		**36.459.676.801,87**	**56.782.440.165,58**

Penambahan dan pengurangan Piutang Pendapatan per 31 Desember 2025 sebagai berikut:

Tabel 5.64 Rincian Mutasi Piutang Pendapatan TA. 2025 dan TA. 2024

(dalam rupiah)

No	Aset Tetap	Saldo Awal 2025	Mutasi		Saldo Akhir 2025
			Tambah	Kurang	
1	*2*	*3*	*4*	*5*	*6 = 3 + 4 - 5*
1	Piutang Pajak Daerah	14.286.472.093,00	2.570.309.914,00	2.050.255.891,00	14.806.526.116,00
2	Piutang Retribusi Daerah	3.562.248.154,87	5.317.574.918,00	3.457.259.246,00	5.422.563.826,87
3	Piutang Lain-lain PAD yang Sah	223.088.389,71	0,00	223.088.389,71	0,00
4	Piutang Transfer Antar Daerah	38.710.631.528,00	11.382.397.593,00	33.862.442.262,00	16.230.586.859,00
	Jumlah	**56.782.440.165,58**	**19.270.282.425,00**	**39.593.045.788,71**	**36.459.676.801,87**

Berdasarkan data di atas bahwa sisa piutang tahun 2025 sebesar Rp36.459.676.801,87. Jumlah mutasi bertambah piutang tahun 2025 sebesar Rp19.270.282.425,00, sedangkan mutasi kurang

sebesar Rp39.593.045.788,71. Penjelasan rincian piutang sebagai berikut:

5.3.1.1.2.1 Piutang Pajak Daerah

Per 31 Des 2025 (Rp)	Per 31 Des 2024 (Rp)
14.806.526.116,00	14.286.472.093,00

Piutang Pajak Daerah terjadi pada saat hak daerah untuk menagih timbul yaitu pada saat Surat Ketetapan Pajak Daerah (SKPD) diterbitkan. Saldo Piutang Pajak Daerah merupakan Piutang Pajak Bumi dan Bangunan Pedesaan dan Perkotaan (PBBP2) per 31 Desember 2025 dan 2024 masing-masing sebesar Rp14.806.526.116,00 dan Rp14.286.472.093,00.

Adapun rincian piutang pendapatan pajak daerah dapat dilihat sebagai berikut :

Tabel 5.65 Rincian Saldo Piutang Pendapatan Pajak per 31 Desember 2025 dan 2024

(dalam rupiah)

No	Uraian	Per 31 Des 2025	Per 31 Des 2024
1	PBB P2	14.806.526.116,00	14.286.472.093,00
Jumlah		**14.806.526.116,00**	**14.286.472.093,00**

Atas ketetapan Tahun 2002 sampai dengan 2018 dengan total sebesar Rp12.055.760.350,00 piutang tersebut merupakan piutang tertunggak yang telah melewati masa jatuh tempo pembayaran melampaui waktu 5 tahun terhitung sejak waktu terhutangnya atau dapat dikategorikan sebagai piutang kadaluarsa, lainnya sebesar Rp862.046.330,00 merupakan piutang diragukan atau diperkirakan tidak dapat ditagih atau dilunasi, sebesar Rp1.230.655.650,00 merupakan piutang kurang lancar atau telah melewati jatuh tempo dan sebesar Rp658.063.786,00 merupakan piutang lancar.

Rincian daftar piutang pajak PBB P2 dapat dilihat pada ***Lampiran 36***.

5.3.1.1.2.2 Piutang Retribusi Daerah

Per 31 Des 2025 (Rp)	Per 31 Des 2024 (Rp)
5.422.563.826,87	3.562.248.154,87

Saldo Piutang Retribusi Daerah per 31 Desember 2025 dan 2024 masing-masing sebesar Rp5.422.563.826,87 dan Rp3.562.248.154,87. Berikut rincian piutang retribusi daerah :

Tabel 5.66 Rincian Saldo Piutang Retribusi Daerah per 31 Desember 2025 dan 2024

(dalam rupiah)

No	Uraian	Per 31 Des 2025	Per 31 Des 2024
1	Piutang Retribusi Limbah Cair PT. TN	15.520.000,00	15.520.000,00
2	Piutang Retribusi Limbah Cair PT. BH 1	9.920.000,00	9.920.000,00
3	Piutang Retribusi Limbah Cair PT. BH 2	10.920.000,00	10.920.000,00
4	Piutang Retribusi Limbah Cair PT. PIS	12.960.000,00	12.960.000,00
5	Piutang Retribusi Limbah Cair PT. ANJ	12.960.000,00	12.960.000,00
6	Piutang Retribusi Limbah Cair PT. SSSL	12.441.600,00	12.441.600,00
7	Piutang Retribusi Pelayanan Kesehatan RSUD	5.347.842.226,87	3.487.526.554,87
Jumlah		**5.422.563.826,87**	**3.562.248.154,87**

Rincian daftar piutang retribusi daerah dapat dilihat pada ***Lampiran 37***.

5.3.1.1.2.3 Piutang Lain-lain PAD yang Sah

Per 31 Des 2025 (Rp)	Per 31 Des 2024 (Rp)
0,00	223.088.389,71

Pemerintah Kabupaten Padang Lawas Utara tidak memiliki Piutang Lain-lain PAD yang Sah per 31 Desember 2025. Saldo Piutang Lain-lain PAD yang Sah per 31 Desember 2024 sebesar Rp223.088.389,71 merupakan Piutang Tuntutan Ganti Kerugian Daerah Terhadap Pegawai Negeri Bukan Bendahara atau Pejabat Lain. Secara umum piutang karena tuntutan ganti rugi dapat dikelompokkan menurut sumber timbulnya tuntutan ganti rugi menurut ketentuan perundang-undangan.

5.3.1.1.2.4 Piutang Transfer Antar Daerah

Per 31 Des 2025 (Rp)	Per 31 Des 2024 (Rp)
16.230.586.859,00	38.710.631.528,00

Pemerintah Kabupaten Padang Lawas Utara memiliki Piutang Transfer Antar Daerah per 31 Desember 2025 dan 2024 sebesar Rp16.230.586.859,00 dan Rp38.710.631.528,00.

Saldo Piutang Transfer antar Daerah Pemerintah Daerah Lainnya per 31 Desember 2025 merupakan piutang dana bagi hasil pajak Provinsi Sumatera Utara sesuai dengan Keputusan Gubernur Sumatera Utara Nomor: 188.44/231/KPTS/2026 tanggal 25 Maret 2026 tentang Kurang Salur Transfer Bagi Hasil Pajak Provinsi Kepada Kabupaten/ Kota Tahun 2025 dan Tahun 2024 dan Lunas Kurang Salur Transfer Bagi Hasil Pajak Provinsi Kepada Kabupaten/ Kota Tahun 2023..

Berikut rincian piutang Transfer Pemerintah Daerah Lainnya :

Tabel 5.67 Rincian Saldo Piutang Transfer Pemerintah Daerah Lainnya per 31 Desember 2025 dan 2024

(dalam rupiah)

No	Uraian	Per 31 Des 2025	Per 31 Des 2024
1	Piutang Pajak Kendaraan Bermotor	73.253.157,00	12.843.028.193,00

No	Uraian	Per 31 Des 2025	Per 31 Des 2024
2	Piutang Bea Balik Nama Kendaraan Bermotor	193.519.382,00	8.007.516.005,00
3	Piutang Pajak Bahan Bakar Kendaraan Bermotor	12.663.172.553,00	12.845.533.559,00
4	Piutang Pajak Air Permukaan	3.300.641.767,00	1.052.553.771,00
5	Piutang Pajak Rokok	0,00	0,00
6	Bantuan Keuangan Provinsi	0,00	3.962.000.000,00
Jumlah		**16.230.586.859,00**	**38.710.631.528,00**

5.3.1.1.3 Penyisihan Piutang

Per 31 Des 2025 (Rp)	Per 31 Des 2024 (Rp)
(12.744.716.182,39)	(12.702.608.568,13)

Aset berupa piutang di neraca harus terjaga agar nilainya sama dengan nilai bersih yang dapat direalisasikan (net realizable value). Agar nilai piutang tetap menggambarkan nilai bersih yang dapat direalisasikan maka piutang-piutang (sebagian atau seluruhnya) yang diperkirakan tidak tertagih perlu dikeluarkan/disisihkan dari akun piutang. Besarnya persentase penyisihan piutang tidak tertagih yang didasarkan pada umur piutang sesuai dengan ketentuan Peraturan Pemerintah Nomor 71 Tahun 2010 tentang Standar Akuntansi Pemerintahan dan Peraturan Bupati Padang Lawas Utara Nomor 58 Tahun 2021 tentang Kebijakan Akuntansi Pemerintah Daerah Kabupaten Padang Lawas Utara sebagaimana telah diubah dengan Peraturan Bupati Padang Lawas Utara Nomor 23 Tahun 2025 tentang Perubahan Atas Peraturan Bupati Padang Lawas Utara Nomor 58 Tahun 2021 tentang Kebijakan Akuntansi Pemerintah Daerah Kabupaten Padang Lawas Utara ditetapkan sebagai berikut:

a. Piutang lancar, nilai penyisihannya ditentukan sebesar 0,5%;
b. Piutang kurang lancar, nilai penyisihannya ditentukan sebesar 10%;

c. Piutang diragukan, nilai penyisihannya ditentukan sebesar 50%; dan

d. Piutang macet, nilai penyisihannya ditentukan sebesar 100%.

Saldo Penyisihan Piutang per 31 Desember 2025 dan 2024 masing-masing sebesar (Rp12.744.716.182,39) dan (Rp12.702.608.568,13) dengan rincian sebagai berikut:

Tabel 5.68 Rincian Saldo Penyisihan Piutang per 31 Desember 2025 dan 2024

(dalam rupiah)

No	Uraian	Per 31 Des 2025	Per 31 Des 2024
1	Penyisihan Piutang Pajak Daerah	(12.613.139.398,93)	(12.215.354.640,47)
2	Penyisihan Piutang Retribusi	(131.576.783,46)	(97.615.205,10)
3	Penyisihan Piutang Lain-lain PAD yang Sah	0,00	(1.115.441,93)
4	Penyisihan Piutang Transfer Antar Daerah	0,00	(388.523.280,63)
JUMLAH		**(12.744.716.182,39)**	**(12.702.608.568,13)**

Penambahan dan pengurangan Penyisihan Piutang Pendapatan per 31 Desember 2025 sebagai berikut:

Tabel 5.69 Rincian Mutasi Penyisihan Piutang Pendapatan TA. 2025 dan TA. 2024

(dalam rupiah)

No	Aset Tetap	Saldo Awal 2025	Mutasi		Saldo Akhir 2025
			Tambah	Kurang	
1	*2*	*3*	*4*	*5*	*6 = 3 + 4 - 5*
1	Penyisihan Piutang Pajak Daerah	(12.215.354.640,47)	(397.784.758,46)	0,00	(12.613.139.398,93)
2	Penyisihan Piutang Retribusi	(97.615.205,10)	(51.247.874,59)	(17.286.296,23)	(131.576.783,46)
3	Penyisihan Piutang Lain-lain PAD yang Sah	(1.115.441,93)	0,00	(1.115.441,93)	0,00

No	Aset Tetap	Saldo Awal 2025	Mutasi		Saldo Akhir 2025
			Tambah	Kurang	
1	*2*	*3*	*4*	*5*	*6 = 3 + 4 - 5*
4	Penyisihan Piutang Transfer Antar Daerah	(388.523.280,63)	0,00	(388.523.280,63)	0,00
	Jumlah	**(12.702.608.568,13)**	**(449.032.633,05)**	**(406.925.018,79)**	**(12.744.716.182,39)**

Rincian penyisihan piutang pajak dapat dilihat pada ***Lampiran 38,*** dan penyisihan piutang retribusi dapat dilihat pada ***Lampiran 39.***

5.3.1.1.4 Beban Dibayar Dimuka

Per 31 Des 2025 (Rp)	Per 31 Des 2024 (Rp)
143.750.000,00	240.000.000,00

Saldo Beban Dibayar Dimuka per 31 Desember 2025 dan 2024 masing-masing sebesar Rp143.750.000,00 dan Rp240.000.000,00.

Saldo Beban Dibayar Dimuka per 31 Desember 2025 adalah sebesar Rp143.750.000,00. Beban Dibayar Dimuka ini timbul karena pembayaran Sewa Gedung/kantor yang masa sewanya melebihi Tahun akuntansi, sehingga adanya hak yang sudah dibayar tetapi belum habis masa penggunaannya ketika Tahun akuntansi berakhir. Adapun rincian Beban Dibayar Dimuka untuk masing-masing OPD adalah sebagai berikut :

Tabel 5.70 Rincian Beban Dibayar Dimuka Masing-Masing OPD per 31 Desember 2025 dan 2024

(dalam rupiah)

NO	OPD	per 31 Des 2025	per 31 Des 2024
1	Sekretariat Daerah	137.083.333,33	233.333.333,33
2	Badan Pengelolaan Keuangan dan Pendapatan Daerah	6.666.666,67	6.666.666,67
JUMLAH		**143.750.000,00**	**240.000.000,00**

Beban Dibayar Dimuka per 31 Desember 2025 adalah sebesar Rp143.750.000,00 terdiri pada:

a. Sekretariat Daerah

Beban Dibayar Dimuka pada Sekretariat Daerah sebesar Rp137.083.333,33 kepada Indra Marwan sesuai dengan Surat Perjanjian Sewa Menyewa Gedung untuk Mess Padang Lawas Utara di Medan Nomor : 021/ 2834/ 2024 tanggal 30 April 2024.

b. Badan Pengelolaan Keuangan dan Pendapatan Daerah

Beban Dibayar Dimuka pada Badan Pengelolaan Keuangan dan Pendapatan Daerah sebesar Rp6.666.666,67 kepada Rustyawaty Dewi sesuai dengan Surat Perjanjian Sewa Menyewa Gedung untuk Gudang di Gunungtua Nomor : 027/08.a/BPKPD/2024 tanggal 31 Januari 2024.

Perhitungan beban sewa dibayar dimuka dapat dilihat pada ***Lampiran 40***.

5.3.1.1.5 Piutang Lainnya

Per 31 Des 2025 (Rp)	Per 31 Des 2024 (Rp)
0,00	0,00

Tidak terdapat saldo Piutang Lainnya per 31 Desember 2025 dan 2024.

5.3.1.1.6 Persediaan

Per 31 Des 2025 (Rp)	Per 31 Des 2024 (Rp)
14.800.067.490,59	14.290.489.830,00

Persediaan adalah aset lancar dalam bentuk barang atau perlengkapan yang dimaksudkan untuk mendukung kegiatan operasional pemerintah, dan barang-barang yang dimaksudkan untuk dijual dan/atau diserahkan dalam rangka pelayanan kepada masyarakat. Persediaan diakui pada saat potensi manfaat ekonomi masa depan diperoleh pemerintah daerah dan mempunyai nilai atau biaya yang dapat diukur dengan andal.

Persediaan diakui pada saat diterima atau hak kepemilikannya dan atau kepenguasaannya berpindah. Pada akhir periode akuntansi, persediaan dicatat berdasarkan hasil inventarisasi fisik.

Saldo Persediaan per 31 Desember 2025 dan 2024 masing-masing sebesar Rp14.800.067.490,59 dan Rp14.290.489.830,00.

Jumlah tersebut merupakan saldo Persediaan Bahan Pakai Habis sebesar Rp6.749.846.190,59 dan Persediaan yang akan diserahkan kepada Pihak Ketiga berupa aset tetap yang akan diserahkan kepada pihak ketiga per 31 Desember 2025 berdasarkan hasil *stock opname* (*Fhysical/Periodikal Inventory*) yang dilakukan pada akhir Tahun sebesar Rp8.050.221.300,00. Persediaan Bahan Pakai Habis ini terdiri atas :

Tabel 5.71 Rincian Saldo Persediaan per 31 Desember 2025 dan 2024

(dalam rupiah)

No	Uraian	Per 31 Des 2025	Per 31 Des 2024
I	**Persediaan Bahan Pakai Habis**		
1	Bahan Kimia	94.500,00	0,00
2	Bahan/Bibit Ternak/Bibit Ikan	12.231.650,00	55.736.050,00
3	Bahan Lainnya	692.200,00	424.700,00
4	Alat Tulis Kantor	14.719.438,00	13.555.650,00
5	Kertas dan Cover	25.915.610,00	14.947.900,00
6	Bahan Cetak	207.749.324,00	191.830.887,00
7	Benda Pos	2.650.000,00	19.620.000,00
8	Bahan Komputer	176.665.939,00	74.752.400,00
9	Perabot Kantor	10.773.400,00	1.935.400,00
10	Alat Listrik	2.070.000,00	63.400,00
11	Suvenir/Cendera Mata	3.325.750,00	0,00
12	Alat/Bahan untuk Kegiatan	1.071.250,00	92.000,00

No	Uraian	Per 31 Des 2025	Per 31 Des 2024
	Kantor Lainnya		
13	Obat	2.219.133.567,33	2.404.995.404,43
14	Obat-obatan Lainnya	4.065.846.562,26	1.803.770.738,57
15	Persediaan untuk Dijual/Diserahkan Kepada Masyarakat	0,00	1.752.200.000,00
17	Pakan	6.907.000,00	0,00
18	Natura dan Pakan Lainnya	0,00	6.044.000,00
Jumlah		**6.749.846.190,59**	**6.339.968.530,00**

Rincian daftar persediaan Bahan Pakai Habis per OPD dapat dilihat sebesar Rp6.749.846.190,59 pada ***Lampiran 41.*** Persediaan yang akan Diserahkan kepada Pihak Ketiga Tahun 2025 sebesar Rp8.050.221.300,00 secara rincian dapat dilihat pada ***Lampiran 42.***

5.3.1.2 Investasi Jangka Panjang

Investasi adalah aset yang dimaksudkan untuk memperoleh manfaat ekonomi seperti bunga, dividen dan royalty atau manfaat sosial sehingga dapat meningkatkan kemampuan pemerintah dalam rangka pelayanan kepada masyarakat. Investasi jangka panjang terdiri dari Investasi Permanen dan Investasi Non Permanen, dimana Investasi Permanen adalah investasi yang dimaksudkan untuk dimiliki selama lebih dari 12 (dua belas) bulan, Investasi Non Permanen yang dimaksudkan untuk dimiliki kurang dari 12 bulan.

Investasi Jangka Panjang Pemerintah Kabupaten Padang Lawas Utara berupa Investasi Jangka Panjang Permanen kepada Badan Usaha Milik Daerah terdiri dari:

5.3.1.2.1 Investasi Jangka Panjang Permanen

Per 31 Des 2025 (Rp)	Per 31 Des 2024 (Rp)
7.518.980.000,00	7.518.980.000,00

Saldo Investasi Jangka Panjang Permanen Pemerintah Kabupaten Padang Lawas Utara Merupakan Penyertaan Modal Pemerintah Daerah kepada PT. Bank Sumut per 31 Desember 2025 sebesar Rp7.518.980.000,00 dan 2024 sebesar Rp7.518.980.000,00.

Sesuai dengan Surat Direksi PT. Bank Sumut Nomor : 111/Dir/DKP-ADP/L/2022 tanggal 26 Oktober 2022 tentang Pengembalian Saldo Sisa Setoran Saham PT. Bank Sumut posisi 30 Juni 2022 sehubungan dengan Hasil Rapat Umum Pemegang Saham Luar Biasa (RUPS LB) tanggal 01 Agustus 2022 dan telah dituangkan dalam Akta Notaris No. 54 tanggal 08 Agustus 2022 yang dibuat oleh Notaris Christina Dwi Utami SH,M.HUM.,M.KN., yang telah disahkan oleh Kemenkum HAM dengan No. AHU_AH.01.03-0276695 dimana dilakukan Cut Off saham 30 Juni 2022 sisa saldo Pemerintah Kabupaten Padang Lawas Utara dikembalikan ke Rekening Umum Kas Daerah (RKUD) Nomor 231.01.02.000069-0 tanggal 31 Juni 2022 dengan Nomor Arsip b146200023 dikembalikan sebesar Rp4.215,00.

Rincian Investasi Jangka Panjang Permanen dapat disajikan dibawah ini:

Tabel 5.72 Rincian Investasi Jangka Panjang Permanen
per 31 Desember 2025 dan 2024

(dalam rupiah)

No	Uraian	No SP2D	Per 31 Des 2025	Per 31 Des 2024
1	Penyertaan Modal	948/SP2D /LS/1.20.5.2/2011	1.000.000.000,00	1.000.000.000,00
2	Penyertaan Modal	02470/SP2D-BS/1.20.05.02/2013	93.061.656,00	93.061.656,00
3	Penyertaan Modal	01244/SP2D-BS/1.20.05.02/2016	2.000.000.000,00	2.000.000.000,00
4	Penyertaan Modal	04921/SP2D-BS/1.20.05.02/2018	544.410.098,00	544.410.098,00
5	Penyertaan Modal	04922/SP2D-BS/1.20.05.02/2018	140.723.043,00	140.723.043,00

No	Uraian	No SP2D	Per 31 Des 2025	Per 31 Des 2024
6	Penyertaan Modal	04526/SP2D-BS/4.04.01.02/2019	469.287.200,00	469.287.200,00
7	Penyertaan Modal	04527/SP2D-BS/4.04.01.02/2019	410.795.297,00	410.795.297,00
8	Penyertaan Modal	04916/SP2D-BS/4.04.01.02/2019	2.000.000.000,00	2.000.000.000,00
9	Penyertaan Modal	01999/SP2D-BS/4.04.01.02/2020	265.768.947,00	265.768.947,00
10	Penyertaan Modal	05621/SP2D-BS/4.04.01.02/2021	594.937.974,00	594.937.974,00
11	Pengembalian Sisa Saham Karena IPO	b146200023	(4.215,00)	(4.215,00)
JUMLAH			**7.518.980.000,00**	**7.518.980.000,00**

5.3.1.3 Aset Tetap

Per 31 Des 2025 (Rp)	Per 31 Des 2024 (Rp)
1.202.478.600.233,00	1.279.463.242.094,29

Aset tetap adalah aset berwujud yang mempunyai masa manfaat lebih dari 12 (dua belas) bulan untuk digunakan dalam kegiatan pemerintah atau dimanfaatkan oleh masyarakat umum. Aset tetap meliputi tanah, peralatan dan mesin, gedung dan bangunan, jalan irigasi dan jaringan, aset tetap lainnya, konstruksi dalam pengerjaan dan akumulasi penyusutan.

Saldo Aset Tetap Pemerintah Kabupaten Padang Lawas Utara per 31 Desember 2025 dan 2024 disajikan masing-masing sebesar Rp1.202.478.600.233,00 dan Rp1.279.463.242.094,29, dapat diuraikan sebagai berikut:

Tabel 5.73 Rincian Saldo Aset Tetap per 31 Desember 2025 dan 2024

(dalam rupiah)

NO	Uraian	Per 31 Des 2025	Per 31 Des 2024
1	Tanah	135.573.222.832,00	138.546.734.532,00
2	Peralatan dan Mesin	418.143.603.623,00	404.353.699.525,00
3	Gedung dan Bangunan	983.138.227.550,00	969.759.606.145,17
4	Jalan, Jaringan dan Irigasi	2.174.024.185.919,00	2.139.242.506.299,12
5	Aset Tetap Lainnya	77.389.850.701,00	71.849.379.256,00
6	Konstruksi Dalam Pengerjaan	11.269.541.873,00	15.800.739.873,00
7	Akumulasi Penyusutan	(2.597.060.032.265,00)	(2.460.089.423.536,00)
JUMLAH		**1.202.478.600.233,00**	**1.279.463.242.094,29**

Berikut ini dapat dilihat komposisi jenis aset tetap terhadap total aset tetap Pemerintah Kabupaten Padang Lawas Utara.

Grafik 5 Komposisi Aset Tetap

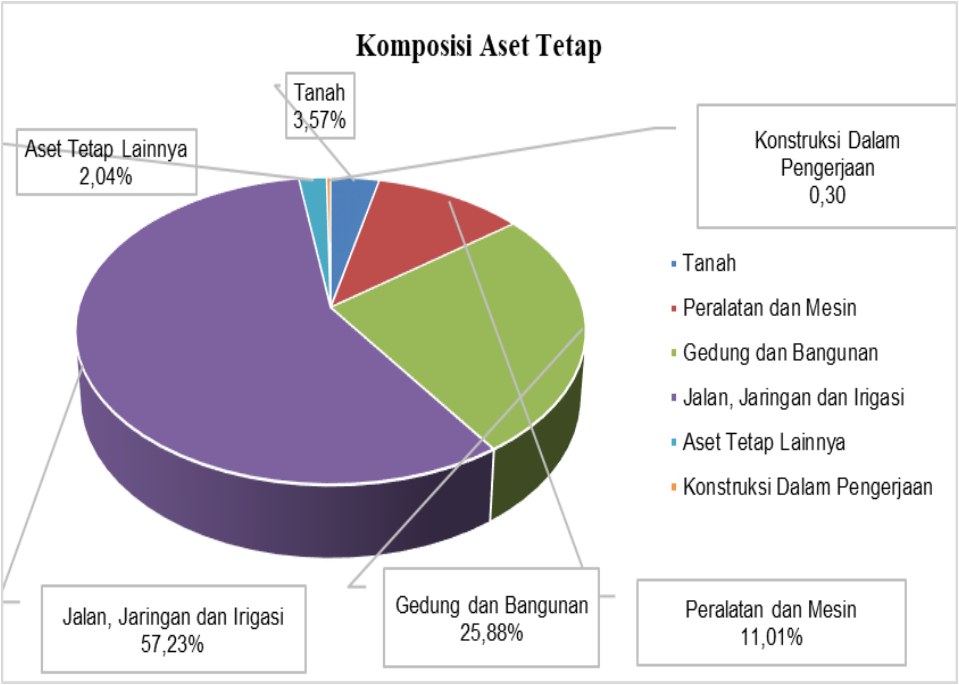

Berdasarkan data di atas, tahun 2025 komposisi aset nilai aset tetap terbesar adalah Jalan Jaringan dan Irigasi sebesar 57,23%. Sedangkan

terendah atas aset tetap adalah Konstruksi Dalam Pengerjaan sebesar 0,30% terhadap total aset tetap. Aset Tetap Lainnya sebesar 2,04%. Tanah sebesar 3,57%, Peralatan dan Mesin sebesar 11,01%, dan Gedung dan Bangunan sebesar 25,88% terhadap total aset tetap. Terhadap bobot di atas tidak termasuk akumulasi penyusutan.

Nilai Perolehan Aset Tetap Pemerintah Kabupaten Padang Lawas Utara Per 31 Desember 2025 sebesar Rp1.202.478.600.233,00 turun sebesar Rp76.984.641.861,29 atau turun sebesar 6,02% jika dibandingkan dari saldo Per 31 Desember 2024 sebesar Rp1.279.463.242.094,29. Untuk lebih jelasnya dapat dilihat pada tabel berikut ini:

Tabel 5.74 Mutasi Saldo Aset Tetap per 31 Desember 2025 dan 2024

(dalam rupiah)

No	Aset Tetap	Per 31 Desember 2024	Mutasi		Per 31 Desember 2025
			Tambah	Kurang	
1	*2*	*3*	*4*	*5*	*6 = 3 + 4 - 5*
1	Tanah	138.546.734.532,00	440.005.300,00	3.413.517.000,00	135.573.222.832,00
2	Peralatan dan Mesin	404.353.699.525,00	42.107.035.471,00	29.264.531.373,00	417.196.203.623,00
3	Gedung dan Bangunan	969.759.606.145,17	16.577.694.404,83	3.199.073.000,00	983.138.227.550,00
4	Jalan, Jaringan dan Irigasi	2.139.242.506.299,12	45.449.812.719,88	10.668.133.100,00	2.174.024.185.919,00
5	Aset Tetap Lainnya	71.849.379.256,00	5.567.551.445,00	27.080.000,00	77.389.850.701,00
6	Konstruksi Dalam Pengerjaan	15.800.739.873,00	0,00	4.531.198.000,00	11.269.541.873,00
7	Akumulasi Penyusutan	(2.460.089.423.536,00)	(157.604.762.388,00)	(21.581.553.659,00)	(2.596.112.632.265,00)
	Jumlah	**1.279.463.242.094,29**	**(47.462.663.047,29)**	**29.521.978.814,00**	**1.202.478.600.233,00**

Rincian penjelasan mutasi pada masing-masing jenis akun aset tetap dikemukakan sebagai berikut :

5.3.1.3.1 Tanah

Per 31 Des 2025 (Rp)	Per 31 Des 2024 (Rp)
135.573.222.832,00	138.546.734.532,00

Saldo Tanah per 31 Desember 2025 dan 2024 disajikan masing-masing sebesar Rp135.573.222.832,00 dan Rp138.546.734.532,00. Rincian mutasi tanah diuraikan pada tabel berikut:

Tabel 5.75 Mutasi Tanah

(dalam rupiah)

Uraian		Nilai (Rp)
Saldo 31 Desember 2024		**138.546.734.532,00**
Mutasi Tambah :		
Hibah	71.178.500,00	
Kurang Saji	368.826.800,00	
Jumlah Penambahan		**440.005.300,00**
Mutasi Kurang :		
Reklas Antar Jenis Aset	3.413.517.000,00	
Jumlah Pengurangan		**3.413.517.000,00**
Saldo 31 Desember 2025		**135.573.222.832,00**

Uraian mutasi dari tabel di atas dikemukakan sebagai berikut :

Mutasi Tambah :

1. Pada Dinas Perumahan dan Kawasan Permukiman terdapat Hibah Aset Tetap Tanah sebesar Rp71.178.500,00 dengan rincian sebagai berikut:
    a. Tanah Drainase pada Perumahan RCM sebesar Rp3.731.500,00;

b. Tanah jalan pada Perumahan RCM sebesar Rp14.922.600,00;

c. Tanah drainase pada Toridho Indah sebesar Rp2.975.000,00;

d. Tanah jalan pada Toridho Indah sebesar Rp14.875.000,00;

e. Tanah drainase pada Perumahan Grand Sanur sebesar Rp1.193.400,00;

f. Tanah jalan pada Perumahan Grand Sanur sebesar Rp5.967.000,00;

g. Tanah drainase pada Perumahan Graha Paluta sebesar Rp2.074.000,00;

h. Tanah jalan pada Perumahan Graha Paluta sebesar Rp5.185.000,00;

i. Tanah drainase pada Perumahan Aek Haruaya Indah sebesar Rp3.549.500,00;

j. Tanah jalan pada Perumahan Aek Haruaya Indah sebesar Rp14.057.300,00;

k. Tanah mesjid pada Perumahan RCM sebesar Rp142.400,00;

l. Tanah mesjid pada Toridho Indah sebesar Rp30.600,00;

m. Tanah mesjid pada Perumahan Graha Paluta sebesar Rp408.000,00;

n. Tanah mesjid pada Perumahan Aek Haruaya Indah sebesar Rp190.400,00;

o. Tanah taman pada Perumahan RCM sebesar Rp979.200,00; dan

p. Tanah taman pada Perumahan Aek Haruaya Indah sebesar Rp897.600,00.

2. Terdapat Kurang Saji Aset Tetap Tanah sebesar Rp368.826.800,000 dengan rincian sebagai berikut:

a. Pada Dinas Pendidikan di SDN 102090 Pagaran Tonga sebesar Rp22.077.000,00 terdapat Kurang Saji dikarenakan telah dilakukannya pengukuran ulang oleh Badan Pertanahan Nasional Tapanuli Selatan sehingga menambah Aset Tetap Tanah.

b. Pada Dinas Kesehatan terdapat Aset Tanah Bangunan Puskesmas/Posyandu di Desa Nagasaribu Kecamatan Padang Bolak Tenggara sebesar Rp6.000.000,00 dan Aset Tanah Bangunan Puskesmas/Posyandu di Desa Siunggam Jae Kecamatan Padang Bolak Tenggara Rp90.000,00 dikarenakan telah dilakukannya pengukuran ulang oleh Badan Pertanahan Nasional Tapanuli Selatan sehingga menambah Aset Tetap Tanah.

c. Pada Dinas Perumahan dan Kawasan Permukiman terdapat kurang saji atas Prasarana, Sarana dan Utilitas (PSU) berupa tanah untuk bangunan tempat ibadah di perumahan Torido Indah sebesar Rp.159.800,00

d. Pada Dinas Pekerjaan Umum dan Tata Ruang terdapat Kurang Saji atas Tanah Bawah Jalan berupa pembangunan jalan dan drainase Gang Horas Kel. Gunungtua Kec. Padang Bolak sebesar Rp.330.000.000,00 dan Pembangunan Jalan di Desa Jabi-Jabi Kec. Simangambat sebesar Rp.10.500.000,00.

Mutasi Kurang :

1. Reklasifikasi Antar Jenis Aset Tetap Tanah pengadaan tahun 2019 dan 2020 pada Dinas Perumahan dan Kawasan Permukiman sebesar Rp3.413.517.000,00 ke Properti Investasi Tanah sehingga mengurangi Aset Tetap Tanah yang terdiri dari:

   a. Tanah seluas 34.890 m2 di Desa Sibatang Kayu Kecamatan Padang Bolak sebesar Rp1.395.600.000,00 yang direncanakan untuk Pembangunan Museum;

b. Tanah seluas 20.047 m2 di Desa Batang Baruhar Jae Kecamatan Padang Bolak sebesar Rp801.880.000,00 yang direncanakan untuk Pembangunan Sanggar Tari;

c. Tanah seluas 39.277 m2 di Desa Aek Jangkang Kecamatan Padang Bolak sebesar 1.216.037.000,00 yang direncanakan untuk Pembangunan Balai Latihan Kerja;

Daftar Aset Tetap Tanah Tahun 2025 dapat dilihat pada ***Lampiran 43.***

5.3.1.3.2 Peralatan dan Mesin

Per 31 Des 2025 (Rp)	Per 31 Des 2024 (Rp)
417.196.203.623,00	404.353.699.525,00

Saldo Aset Tetap Peralatan dan Mesin Pemerintah Kabupaten Padang Lawas Utara per 31 Desember 2025 dan 2024 masing-masing sebesar Rp.417.196.203.623,00 dan Rp404.353.699.525,00.

Jumlah Aset Tetap Peralatan dan Mesin per 31 Desember 2025 adalah sebesar Rp.417.196.203.623,00 dengan rincian perhitungan sebagai berikut :

Tabel 5.76 Mutasi Peralatan dan Mesin

(dalam rupiah)

Uraian		Nilai (Rp)
Saldo 31 Desember 2024		**404.353.699.525,00**
Mutasi Tambah :		
Belanja Modal TA 2025	26.000.840.593,00	
Reklas Antar Jenis Aset	1.147.834.000,00	
Hibah	13.869.270.878,00	
Reklasifikasi dari Aset Lainnya	929.165.000,00	
Kurang Saji	159.925.000,00	
Jumlah Penambahan		**42.107.035.471,00**

Uraian		Nilai (Rp)
Mutasi Kurang :		
Ekstrakomptabel	8.229.493.435,00	
Rusak Berat	15.038.547.333,00	
Penghapusan atas Penjualan	4.959.149.300,00	
Reklas BM Ke Beban Barang Jasa 2025	704.062.905,00	
Lebih Saji	333.278.400,00	
Jumlah Pengurangan		**29.264.531.373,00**
Saldo 31 Desember 2025		**417.196.203.623,00**

Uraian mutasi dari tabel di atas dikemukakan sebagai berikut :

Mutasi Tambah :

1. Belanja Modal Peralatan dan Mesin TA 2025 sebesar Rp26.000.840.593,00 sudah termasuk Belanja Modal Peralatan dan Mesin Dana BOS sebesar Rp2.490.637.900,00 dan Belanja Modal Dana Kapitasi JKN sebesar Rp1.254.929.715,00 sehingga menambah Aset Tetap Peralatan dan Mesin.

   Daftar Belanja Modal Peralatan dan Mesin Dari Dana BOS TA. 2025 dapat dilihat pada ***Lampiran 44,*** dan Belanja Modal Peralatan dan Mesin Dana Kapitasi JKN TA 2025 dapat dilihat pada ***Lampiran 45.***

2. Reklasifikasi antar jenis Aset Tetap sebesar Rp1.147.834.000,00 sehingga menambah Aset Tetap Peralatan dan Mesin terdiri dari:

   a. Pada Dinas Perhubungan terdapat reklasifikasi dari Aset Tetap Gedung dan Bangunan sebesar Rp1.147.834.000,00 ke Aset Peralatan dan Mesin sehingga menambah Aset Tetap Peralatan dan Mesin terdiri dari:

1) LPJU pada Komplek Stadion Kabupaten Padang Lawas Utara (15 Titik) pada tahun 2019 sebesar Rp199.738.000,00;

2) LPJU Simpang Tanjung Selamat - Rondaman Kec. Portibi (51 Titik) pada tahun 2020 sebesar Rp149.683.000,00;

3) LPJU Jalur Hotel Mitra - Jembatan Aek Batang Pane kec. Padang Bolak (77 Titik) pada tahun 2020 Rp199.565.000,00;

4) LPJU Desa Pangirkiran Kec. Halongonan (43 Titik) pada tahun 2020 sebesar Rp149.739.000,00;

5) LPJU Jembatan Aek Batang Pane - Simpang Sipenggeng Kec. Padang Bolak (74 Titik) pada tahun 2020 sebesar Rp199.545.000,00;

6) LPJU Galon Aek Godang - Pekan Aek Godang Kec. Hulu Sihapas (35 Titik) pada tahun 2020 sebesar Rp149.792.000,00; dan

7) LPJU Simpang Trans Batang Pane II/ III- * Kantor Camat Halongonan Timur Desa Siancimun Kec. Halongonan Timur (34 Titik) pada tahun 2020 sebesar Rp99.772.000,00.

3. Pada Aset Peralatan dan Mesin terdapat Hibah Dana Revitalisasi Satuan Pendidikan Tahun 2025 sebesar Rp13.869.270.878,00 sehingga menambah Aset Tetap Peralatan dan Mesin yang terdiri dari :

   a. Pada Dinas Pendidikan terdapat hibah dari Kementerian Pendidikan Dasar dan Menengah (Kemendikdasmen) tahun 2025 sebesar Rp13.417.293.250,00 berupa Aset Revitalisasi terdiri dari aset Intra sebesar Rp13.398.035.750,00 dan Aset Extra sebesar Rp19.257.500,00.

      Aset Revitalisasi berupa Intra sebesar Rp13.398.035.750,00 terdiri dari:

1	Televisi	84	Unit	Rp	12.575.232.000,00
2	Laptop	43	Unit	Rp	749.500.000,00
3	Lemari Kaca	1	Unit	Rp	2.000.000,00
4	Lemari Kayu	14	Unit	Rp	27.277.500,00
5	Lemari Buku Untuk Perpustakaan	4	Unit	Rp	10.000.000,00
6	Papan Pengumuman	1	Unit	Rp	2.000.000,00
7	Papan Visual/Papan Nama	1	Unit	Rp	2.000.000,00
8	White Board	1	Unit	Rp	1.250.000,00
9	Kursi Biasa	1	Unit	Rp	1.200.000,00
10	Kursi Putar	2	Unit	Rp	3.700.000,00
11	Kursi Tamu	1	Unit	Rp	3.676.250,00
12	Meja 1/2 Biro	5	Unit	Rp	7.500.000,00
13	Tempat Tidur Kayu	3	Unit	Rp	7.700.000,00
14	Meja Tamu Biasa	1	Unit	Rp	2.000.000,00
15	Meja Periksa Pasien	1	Unit	Rp	3.000.000,00
	Jumlah	**163**	**Unit**	**Rp**	**13.398.035.750,00**

Aset Revitalisasi berupa Ekstra sebesar Rp19.257.500,00 terdiri dari:

1	Kursi Biasa	1	Unit	Rp	500.000,00
2	Kursi Kayu	13	Unit	Rp	6.157.500,00

3	Meja Baca	12	Unit	Rp	4.200.000,00
4	Meja Kerja Kayu	7	Unit	Rp	5.500.000,00
5	Meja Periksa Pasien	1	Unit	Rp	650.000,00
6	Mesin Antrian	1	Unit	Rp	200.000,00
7	Papan Pengumuman	1	Unit	Rp	850.000,00
8	Papan Tulis	1	Unit	Rp	200.000,00
9	Papan Visual/Papan Nama	1	Unit	Rp	850.000,00
10	Tong Sampah	1	Unit	Rp	150.000,00
	Jumlah	**39**	**Unit**	**Rp**	**19.257.500,00**

Lebih rinci Daftar Peralatan dan Mesin dari Kementerian Pendidikan Dasar dan Menengah (Kemendikdasmen) TA. 2025 dapat dilihat pada ***Lampiran 65.***

b. Pada Dinas Lingkungan Hidup sebesar Rp451.977.628,00 berupa Beca Motor Sampah sebanyak 11 Unit sehingga menambah Aset Tetap Peralatan dan Mesin sesuai dengan :

1) Naskah Perjanjian Hibah antara Kementerian Lingkungan Hidup dan Kehutanan dan Dinas Lingkungan Hidup Kabupaten Padang Lawas Utara Nomor : PKS.321/MENLHK-SET/PSLB3/KAP.3/ 12/2022 tanggal 20 Desember 2022 tentang Hibah Barang Milik Negara pada Direktorat Jenderal Pengelolaan Sampah, Limbah dan Bahan Berbahaya dan Beracun yang Berada pada Direktorat Jenderal Pengelolaan Persampahan, Limbah dan Bahan

Berbahaya dan Beracun Kepada Lingkungan Hidup Kabupaten Padang Lawas Utara;

2) Berita Acara Serah Terima Barang antara Sekretaris Direktorat Jenderal Pengelolaan Sampah, Limbah dan Bahan Berbahaya dan Beracun dengan Kepala Dinas Lingkungan Hidup Kabupaten Padang Lawas Utara Nomor : BA. PKS.321/MENLHK-SET/PSLB3/KAP.3/12/2022 tanggal 20 Desember 2022; dan

3) Berita Acara Serah Terima Barang Nomor : 060/113/BASTB/2023 tanggal 1 November 2023 antara PT. ASEAN MOTOR INTERNASIONAL sebagai Penyedia dengan Dinas Lingkungan Hidup Kabupaten Padang Lawas Utara sebagai Ketua Panitia Pelaksana Program Kemitraan PT. Bank Sumut Tahun 2023.

4. Terdapat reklasifikasi dari Aset Lain-lain (Rusak Berat) ke Aset Peralatan dan Mesin sebesar Rp.929.165.000,00 berupa

   a. Pada Dinas Pendidikan berupa Toyota Kijang Innova BB 1121 J tahun 2009 sebesar Rp.223.400.000,00;

   b. Pada Dinas Pemberdayaan Perempuan dan Perlindungan Anak Serta Pengendalian Penduduk dan Keluarga Berencana berupa Honda Supra BB 2061 J tahun 2010 sebesar Rp.16.165.000,00;

   c. Pada Sekretariat Daerah Kabupaten berupa Toyota Kijang Innova BB 1142 J tahun 2009 sebesar Rp.252.700.000,00 dan Toyota Hilux BB 8016 J tahun 2011 sebesar Rp.343.900.000,00;

   d. Pada Inspektorat Daerah Kabupaten berupa Daihatsu Terios BB 189 G tahun 2007 sebesar Rp93.000.000,00

5. Terdapat kurang saji pada Dinas Kesehatan atas Aset Tetap Peralatan dan Mesin berupa Kendaraan Dinas Mobil KIA BB 1053 J tahun 2014 sebesar Rp.115.000.000,00 dan Kendaraan

Dinas Roda Dua BB 2318 J tahun 2024 sebesar Rp44.925.000,00.

Mutasi Kurang :

1. Terdapat Reklasifikasi Aset Tetap Peralatan dan Mesin ke Ekstrakomptabel sebesar Rp8.229.493.435,00 sehingga mengurangi Aset Tetap Peralatan dan Mesin yang terdiri dari:
   a. Reklasifikasi Aset Tetap Peralatan dan Mesin ke Ekstrakomptabel pada Dinas Pendidikan sebesar Rp7.785.456.920,00 sehingga mengurangi Aset Tetap Peralatan dan Mesin dengan rincian sebagai berikut :

1).	Pompa (2025) sebanyak 2 Unit	Rp.	1.080.000,00
2).	Kendaraan Tak Bermotor Angkutan Barang (2025) sebanyak 1 Unit	Rp.	900.000,00
3).	Alat Kantor Lainnya (2025) sebanyak 205 Unit	Rp.	96.459.360,00
4).	Mebel (2025) sebanyak 10.807 Unit	Rp.	7.044.580.980,00
5).	Alat Pembersih (2025) sebanyak 1 Unit	Rp.	770.000,00
6).	Alat Pendingin (2025) sebanyak 70 Unit	Rp.	39.714.600,00
7).	Alat Dapur (2025) sebanyak 3 Unit	Rp.	2.233.000,00
8).	Alat Rumah Tangga Lainnya (Home Use)	Rp.	23.398.000,00

	(2025) sebanyak 57 Unit		
9)	Meja Kerja Pejabat (2025) sebanyak 423 Unit	Rp.	387.834.580,00
10)	Kursi Kerja Pejabat (2025) sebanyak 152 Unit	Rp.	113.048.400,00
11)	Peralatan Studio Audio (2025) sebanyak 5 Unit	Rp	2.250.000,00
12)	Alat Peraga Praktek Sekolah Bidang Studi : IPA Lanjutan (2025) sebanyak 16 Unit	Rp.	3.200.000,00
13).	Alat Peraga Praktek Sekolah Bidang Studi : Kesenian (2025) sebanyak 146 Unit	Rp.	53.300.000,00
14)	Alat Peraga Praktek Sekolah Lainnya (2025) sebanyak 2 Unit	Rp	1000.000,00
15)	Peralatan Mini Computer (2025) sebanyak 3 Unit	Rp	1.500.000,00
16)	Peralatan Personal Computer (2025) sebanyak 12 Unit	Rp.	11.988.000,00
17)	Peralatan Jaringan (2025) sebanyak 1	Rp	700.000,00

	Unit		
18)	Alat Kerja Bawah Air (2025) sebanyak 5 Unit	Rp.	1.500.000,00
	Total	**Rp.**	**7.785.456.920,00**

b. Reklasifikasi Aset Tetap Peralatan dan Mesin ke Ekstrakomptabel pada Dinas Kesehatan sebesar Rp94.020.075,00 sehingga mengurangi Aset Tetap Peralatan dan Mesin dengan rincian sebagai berikut:

1).	Alat Kantor Lainnya (2025) sebanyak 1 Unit	Rp.	900.000,00
2).	Mebel (2025) sebanyak 319 Unit	Rp.	72.759.275,00
3).	Alat Pendingin (2025) sebanyak 15 Unit	Rp.	8.125.800,00
4).	Alat Kedokteran Umum (2025) sebanyak 15 Unit	Rp.	10.275.000,00
6).	Alat Kesehatan Kebidanan Dan Penyakit Kandungan (2025) sebanyak 4 Unit	Rp.	1.960.000,00
	Total	**Rp.**	**94.020.075,00**

c. Reklasifikasi Aset Tetap Peralatan dan Mesin ke Ekstrakomptabel pada Rumah Sakit Umum Daerah sebesar Rp20.810.000,00 sehingga mengurangi Aset Tetap Peralatan dan Mesin dengan rincian sebagai berikut:

1).	Alat Dapur (2025) sebanyak 8 Unit	Rp.	700.000,00

2)	Alat Kedokteran Umum (2025) sebanyak 105 Unit	Rp	1.650.000
2).	Mebel (2025) sebanyak 1833 Unit	Rp.	18.460.000
	Total	**Rp.**	**20.810.000,00**

d. Reklasifikasi Aset Tetap Peralatan dan Mesin ke Ekstrakomptabel pada Sekretariat Daerah sebesar Rp197.104.000,00 berupa Mebel Tahun 2025 sebanyak 408 Unit sehingga mengurangi Aset Tetap Peralatan dan Mesin.;

e. Reklasifikasi Aset Tetap Peralatan dan Mesin ke Ekstrakomptabel pada Satuan Polisi Pamong Praja sebesar Rp52.863.290,00 sehingga mengurangi Aset Tetap Peralatan dan Mesin dengan rincian sebagai berikut:

1)	Mebel (2025) sebanyak 38.064 unit	Rp	45.050.000,00
2)	Alat Pemadam Kebakaran (2025) sebanyak 66 Unit	Rp	7.813.290,00
	Total	**Rp**	**52.863.290,00**

f. Reklasifikasi Aset Tetap Peralatan dan Mesin ke Ekstrakomptabel pada Badan Penanggulangan Bencana Daerah sebesar Rp460.650,00 berupa Alat Rumah Tangga Lainnya (Home Use) tahun 2025 sebanyak 1 unit sehingga mengurangi Aset Tetap Peralatan dan Mesin;

g. Reklasifikasi Aset Tetap Peralatan dan Mesin ke Ekstrakomptabel pada Dinas Sosial sebesar Rp2.164.500,00 berupa Alat Pendingin tahun 2025 sebanyak 5 unit sehingga mengurangi Aset Tetap Peralatan dan Mesin;

h. Reklasifikasi Aset Tetap Peralatan dan Mesin ke Ekstrakomptabel pada Dinas Kependudukan dan Pencatatan Sipil sebesar Rp19.500.000,00 berupa Mebel tahun 2025 sebanyak 30 unit sehingga mengurangi Aset Tetap Peralatan dan Mesin;

i. Reklasifikasi Aset Tetap Peralatan dan Mesin ke Ekstrakomptabel pada Kecamatan Batang Onang sebesar Rp11.280.000,00 berupa Mebel tahun 2025 sebanyak 100 unit sehingga mengurangi Aset Tetap Peralatan dan Mesin;

j. Reklasifikasi Aset Tetap Peralatan dan Mesin ke Ekstrakomptabel pada Dinas Pemberdayaan Perempuan dan Perlindungan Anak Serta Pengendalian Penduduk dan Keluarga Berencana sebesar Rp900.000,00 berupa mebel tahun 2025 sebanyak 1 unit sehingga mengurangi Aset Tetap Peralatan dan Mesin;

k. Reklasifikasi Aset Tetap Peralatan dan Mesin ke Ekstrakomptabel pada Badan Pengelolaan dan Keuangan Pendapatan Daerah sebesar Rp40.450.000,00 sehingga mengurangi Aset Tetap Peralatan dan Mesin dengan rincian sebagai berikut:

1)	Alat Dapur (2025) sebanyak 1 unit	Rp	450.000,00
2)	Alat Rumah Tangga Lainnya (Home Use) 2025 sebanyak 80 Unit	Rp	40.000.000,00
	Total	**Rp**	**40.450.000,00**

l. Reklasifikasi Aset Tetap Peralatan dan Mesin ke Ekstrakomptabel pada Badan Kepegawaian dan Pengembangan Sumber Daya Manusia sebesar Rp4.484.000,00 berupa alat penyimpanan perlengkapan kantor tahun 2025 sebanyak 455 unit sehingga mengurangi Aset Tetap Peralatan dan Mesin.

Daftar Aset Tetap Peralatan dan Mesin Ke Extrakomptable Tahun 2025 dapat dilihat pada ***Lampiran 46.***

2. Pada Aset Tetap Peralatan dan Mesin terdapat reklasifikasi ke Aset Lain-lain atas Aset Rusak Berat/ Usang sebesar Rp15.038.547.333,00 sehingga mengurangi Aset Tetap Peralatan dan Mesin.

   Daftar Aset Tetap Peralatan dan Mesin Ke Aset Rusak Berat/Usang Tahun 2025 dapat dilihat pada ***Lampiran 47***.

3. Pada Aset Tetap Peralatan dan Mesin terdapat penghapusan atas penjualan Kendaraan Dinas Perorangan sebesar Rp4.959.149.300,00 sehingga mengurangi Aset Tetap Peralatan dan Mesin dengan rincian sebagai berikut:

a	Toyota Land Cruiser - BB 1136 J	Rp	2.359.167.000,00
b	Mitsubishi Pajero Sport Dakar - BB 1104 J	Rp	512.953.800,00
c	Mitsubishi Pajero Sport Dakar - BB 1147 J	Rp	748.500.000,00
d	Toyota Kijang Inova - BB 109 J	Rp	223.400.000,00
e	Mitsubishi Pajero Sport Dakar - BB 1079 J	Rp	512.028.500
f	Toyota Hilux – BB 8015 J	Rp	343.900.000,00
g	Isuzu Panther (Ambulance) – BB 225 G	Rp	198.000.000,00
h	Mitsubishi L200 – BB 212 G	Rp	61.200.000,00
	Total	**Rp**	**4.959.149.300,00**

4. Reklasifikasi Aset Tetap Peralatan dan Mesin ke Beban Barang dan Jasa sebesar Rp704.062.905,00 terdiri dari:

   a. Pada Dinas Pendidikan terdapat reklasifikasi dari Aset Tetap Peralatan dan Mesin ke Beban Barang dan Jasa sebesar Rp174.608.000,00 sehingga mengurangi Aset Tetap Peralatan dan Mesin dengan rincian sebagai berikut:

1).	Beban Perlengkapan Pendukung Olahraga (2025)	Rp.	17.165.600,00
2).	Beban yang akan diserahkan kepada Masyarakat (2025)	Rp.	157.442.400,00
	Total	**Rp.**	**174.608.000,00**

b. Pada Rumah Sakit Umum Daerah terdapat reklasifikasi dari Aset Tetap Peralatan dan Mesin ke Beban Barang dan Jasa sebesar Rp99.900.000,00 atas Beban Alat/ Bahan untuk Kegiatan Kantor berupa Tirai Pembatas Pasien (Sampiran) sehingga mengurangi Aset Tetap Peralatan dan Mesin;

c. Pada Dinas Kesehatan terdapat reklasifikasi dari Aset Tetap Peralatan dan Mesin ke Beban Barang dan Jasa sebesar Rp12.600.000,00 sehingga mengurangi Aset Tetap Peralatan dan Mesin dengan rincian sebagai berikut:

1)	Beban Pemeliharaan Alat Kantor Lainnya (2025)	Rp	1.000.000,00
2)	Beban Jasa Konsultan Perencanaan (2025)	Rp	11.600.000,00
	Total	**Rp**	**12.600.000,00**

d. Pada Satuan Polisi dan Pamong Praja terdapat reklasifikasi dari Aset Tetap Peralatan dan Mesin ke Beban Barang dan Jasa sebesar Rp132.400.800,00 atas Beban Suku Cadang sehingga mengurangi Aset Tetap Peralatan dan Mesin;

e. Pada Lingkungan Hidup terdapat reklasifikasi dari Aset Tetap Peralatan dan Mesin ke Beban Barang dan Jasa sebesar Rp135.230.595,00, yang terdiri atas Beban Alat/ Bahan Kantor sebesar Rp79.880.595,00 dan atas Beban yang diserahkan kepada Masyarakat sebesar Rp55.350.000,00 sehingga mengurangi Aset Tetap

Peralatan dan Mesin dengan Berita Acara Serah Terima sebagai berikut:

1) Berita Acara Serah Terima Nomor 060/2034/DLH/2025 tanggal 20 Desember 2025 berupa Papan Informasi;
2) Berita Acara Serah Terima Nomor 060/2039/DLH/2025 tanggal 20 Desember 2025 berupa Papan Informasi;
3) Berita Acara Serah Terima Nomor 060/2040/DLH/2025 tanggal 20 Desember 2025 berupa Papan Informasi;
4) Berita Acara Serah Terima Nomor 060/2041/DLH/2025 tanggal 20 Desember 2025 berupa Papan Informasi;
5) Berita Acara Serah Terima Nomor 060/2042/DLH/2025 tanggal 20 Desember 2025 berupa Papan Informasi;
6) Berita Acara Serah Terima Nomor 060/2043/DLH/2025 tanggal 20 Desember 2025 berupa Papan Informasi;
7) Berita Acara Serah Terima Nomor 060/2045/DLH/2025 tanggal 20 Desember 2025 berupa Papan Informasi.

f. Pada Dinas Pemberdayaan Masyarakat dan Desa terdapat reklasifikasi dari Aset Tetap Peralatan dan Mesin ke Beban Barang dan Jasa sebesar Rp26.648.100,00 atas Beban yang diserahkan kepada Masyarakat sehingga mengurangi Aset Tetap Peralatan danMesin dengan Berita Acara Serah Terima sebagai berikut:

1) Berita Acara Serah Terima Nomor 702/4606/BASTB/PMD/2025 tanggal 10 Desember 2025 berupa Karpet

2) Berita Acara Serah Terima Nomor 702/4607/BASTB/PMD/2025 tanggal 10 Desember 2025 berupa Kipas Angin

3) Berita Acara Serah Terima Nomor 702/4608/BASTB/PMD/2025 tanggal 10 Desember 2025 berupa Ambal

4) Berita Acara Serah Terima Nomor 702/4609/BASTB/PMD/2025 tanggal 10 Desember 2025 berupa Pengeras Suara

5) Berita Acara Serah Terima Nomor 702/4700/BASTB/PMD/2025 tanggal 10 Desember 2025 berupa Pembuatan Plank

6) Berita Acara Serah Terima Nomor 702/4702/BASTB/PMD/2025 tanggal 10 Desember 2025 berupa Dispenser

7) Berita Acara Serah Terima Nomor 702/4703/BASTB/PMD/2025 tanggal 10 Desember 2025 berupa Kipas Angin Coller

g. Pada Dinas Pemuda dan Olahraga terdapat reklasifikasi dari Aset Tetap Peralatan dan Mesin ke Beban Barang dan Jasa sebesar Rp122.675.410,00 atas Beban yang akan diserahkan kepada Masyarakat dengan rincian sebagai berikut:

1) Berita Acara Serah Terima Nomor 426/70/Dispora/2025 tanggal 10 Februari 2025;

2) Berita Acara Serah Terima Nomor 426/151.a/Dispora/2025 tanggal 2 Juni 2025;

3) Berita Acara Serah Terima Nomor 426/152/Dispora/2025 tanggal 2 Juni 2025

4) Berita Acara Serah Terima Nomor 426/162/Dispora/2025 tanggal 9 Juni 2025;

5) Berita Acara Serah Terima Nomor 426/162.a/Dispora/2025 tanggal 9 Juni 2025;

6) Berita Acara Serah Terima Nomor 426/164/Dispora/2025 tanggal 16 Juni 2025;

7) Berita Acara Serah Terima Nomor 426/164.a/Dispora/2025 tanggal 16 Juni 2025;

8) Berita Acara Serah Terima Nomor 426/164.b/Dispora/2025 tanggal 16 Juni 2025;

9) Berita Acara Serah Terima Nomor 426/164.c/Dispora/2025 tanggal 16 Juni 2025;

10) Berita Acara Serah Terima Nomor 426/169/Dispora/2025 tanggal 23 Juni 2025;

11) Berita Acara Serah Terima Nomor 426/180/Dispora/2025 tanggal 20 Juni 2025;

12) Berita Acara Serah Terima Nomor 426/221/Dispora/2025 tanggal 15 September 2025;

13) Berita Acara Serah Terima Nomor 426/228/Dispora/2025 tanggal 26 September 2025.

Reklasifikasi Belanja Modal Peralatan dan Mesin ke Belanja Barang dan Jasa dapat dilihat pada ***Lampiran 48.***

5. Terdapat lebih penyajian sebesar Rp.333.278.400,00 dengan rincian sebagai berikut:

   a. Pencatatan Ganda atas Peralatan dan Mesin pada Dinas Kesehatan sebesar Rp.257.782.000,00 berupa:

      - Ambulance Merk Ford BB 1001 J Tahun 2009 sebesar Rp.97.200.000,00;
      - Ambulance Merk Isuzu BB 172 G Tahun 2006 sebesar Rp.48.600.000,00.;
      - Sepeda Motor tahun 2006 sebanyak 7 Unit sebesar Rp.27.892.000,00;
      - Sepeda Motor tahun 1998 sebanyak 1 unit sebesar Rp.2.268.000,00;

- Sepeda Motor tahun 2000 sebanyak 1 unit sebesar Rp.2.520.000,00;
- Sepeda Motor tahun 2005 sebanyak 1 unit sebesar Rp.4.320.000,00;
- Sepeda Motor BB 2046 J tahun 2006 sebesar Rp.2.916.000,00;
- Sepeda Motor BB 4737 H tahun 2006 sebesar Rp.19.500.000,00;
- Sepeda Motor BB 4769 H tahun 2007 sebesar Rp.2.772.000,00;
- Sepeda Motor BB 2047 J tahun 2010 sebesar Rp.4.788.000,00;
- Sepeda Motor BB 2176 K tahun 2000 sebesar Rp.2.520.000,00;
- Sepeda Motor BB 6435 K tahun 1992 sebesar Rp.5.000.000,00;
- Sepeda Motor BB 468 H tahun 2006 sebesar Rp.2.772.000,00;
- Sepeda Motor BB 4825 H tahun 2006 sebesar Rp.11.750.000,00;
- Sepeda Motor BB 3593 J tahun 1997 sebesar Rp.1.908.000,00;
- Sepeda Motor BB 456 H tahun 2006 sebesar Rp.4.320.000,00;
- Sepeda Motor BK 2153 K tahun 2000 sebesar Rp.2.520.000,00;
- Sepeda Motor BB 2154 H tahun 1996 sebesar Rp.5.000.000,00;
- Sepeda Motor BB 4647 H tahun 2005 sebesar Rp.2.700.000,00;

- Sepeda Motor BB 4712 H tahun 2006 sebesar Rp.3.600.000,00;
- Sepeda Motor BB 4768 H tahun 2006 sebesar Rp.2.916.000,00.

b. Terdapat Aset Tetap Peralatan Dan Mesin yang hilang berupa Sepeda Motor yang akan diajukan ke Majelis Pertimbangan Penyelesaian Kerugian Daerah (MPPKD) untuk proses Tuntutan Ganti Rugi (TGR) sebesar Rp75.496.400,00 terdiri dari:

- Pada Sekretariat Daerah Honda Supra Fit Tahun 2008 BB 2005 J Rp.11.388.000,00;
- Pada Sekretariat Daerah Honda Supra Fit Tahun 2008 BB 2006 J Rp.11.388.000,00;
- Pada Sekretariat Daerah Honda Supra X Tahun 2015 BB 2191 J Rp.15.720.400,00; dan
- Pada Kecamatan Ujung Batu Kawasaki LX150G Tahun 2017 BB 2220 J Rp.37.000.000,00.

Rincian Aset Tetap Peralatan dan Mesin Tahun 2025 dan Tahun 2024 dapat dilihat pada ***Lampiran 49.***

5.3.1.3.3 Gedung dan Bangunan

Per 31 Des 2025 (Rp)	Per 31 Des 2024 (Rp)
983.138.227.550,00	969.759.606.145,17

Saldo Aset Tetap Gedung dan Bangunan Pemerintah Kabupaten Padang Lawas Utara per 31 Desember 2025 dan 2024 masing-masing sebesar Rp983.138.227.550,00 dan Rp969.759.606.145,17.

Jumlah Aset Tetap Gedung dan Bangunan per 31 Desember 2025 adalah sebesar Rp983.138.227.550,00 dengan rincian perhitungan sebagai berikut:

Tabel 5. 77 Mutasi Gedung dan Bangunan

(dalam rupiah)

Uraian		Nilai (Rp)
Saldo 31 Desember 2024		**969.759.606.145,17**
Mutasi Tambah :		
Belanja Modal TA 2025	10.378.843.597,00	
Reklas Antar Jenis Aset	451.730.000,00	
Kapitalisasi Belanja Barang dan Jasa	396.226.000,00	
Hibah	5.350.894.804,00	
Pembulatan	3,83	
Jumlah Penambahan		**16.577.694.404,83**
Mutasi Kurang :		
Ekstrakomptabel	29.852.000,00	
Reklas Antar Jenis Aset	2.269.704.000,00	
Reklas BM Ke Beban Barang Jasa 2025	899.517.000,00	
Jumlah Pengurangan		**3.199.073.000,00**
Saldo 31 Desember 2025		**983.138.227.550,00**

Uraian mutasi dari tabel di atas dikemukakan sebagai berikut :

Mutasi Tambah :

1. Belanja Modal Gedung dan Bangunan TA 2025 untuk Keperluan Gedung dan Bangunan sebesar Rp10.378.843.597,00 sehingga menambah Aset Tetap Gedung dan Bangunan.
2. Reklasifikasi antar Jenis Aset Tetap sebesar Rp451.730.000,00 pada Dinas Pendidikan dari Belanja Modal Bangunan Pelengkap Air Bersih/Air Baku sehingga menambah Aset Tetap Gedung dan Bangunan, terdiri dari:

a. Pagar SDN 101600 Purbabangun sebesar Rp100.330.000,00;

b. Pagar SDN 101340 Batang Baruhar Julu sebesar Rp200.500.000,00; dan

c. Pagar SDN 101330 Sidingkat sebesar Rp150.900.000,00.

3. Kapitalisasi dari Belanja Pemeliharaan Bangunan Gedung Tempat Pendidikan sebesar Rp396.226.000,00 sehingga menambah Aset Tetap Gedung dan Bangunan pada Dinas Pendidikan yang terdiri dari:

a. Pada SMP Negeri 2 Padang Bolak berupa Rehabilitasi Ruang Laboratorium IPA sebesar Rp149.340.000,00;

b. Pada SDN 101160 Lubuk Torop berupa Rehabilitasi Ruang Kelas sebesar Rp49.500.000,00; dan

c. Pada SDN 100230 Baringin berupa Rehabilitasi Ruang Kelas sebesar Rp197.386.000,00.

4. Dilakukan pencatatan atas aset Gedung dan Bangunan Prasarana, Sarana Utilitas Umum (PSU) dan Hibah Dana Revitalisasi Satuan Pendidikan Tahun 2025 sehingga menambah Aset Tetap Gedung Dan Bangunan sebesar Rp.5.350.894.804,00 yang terdiri dari:

a. Pada Dinas Perumahan dan Kawasan Permukiman dilakukan pencatatan aset Gedung dan Bangunan Prasarana, Sarana Utilitas Umum (PSU) sebesar Rp254.464.000,00 yang diperoleh pada tahun 2020 sesuai dengan Berita Acara Serah Terima (BAST) Nomor 900/215.a/MOU/2020 tanggal 09 November 2020 berupa Bangunan Mesjid di Toridho Indah.

b. Di Dinas Pendidikan terdapat satuan pendidikan yang menerima hibah dana revitalisasi berupa pekerjaan pembangunan dan rehabilitasi Bangunan Gedung Tempat Pendidikan sebesar Rp.5.096.430.804,00 terdiri dari:

- SDN 100130 Pintu Padang sebesar Rp.885.080.532,00;
- SDN 100250 Jambur Batu sebesar Rp.817.060.000,00;
- SDN 100290 Parmeraan sebesar Rp.431.066.000,00;
- SDN 100400 P.P. Merdeka sebesar Rp.310.420.000,00;
- SDN 100740 Pardomuan sebesar Rp.326.472.000,00;
- SDN 101270 Nagasaribu sebesar Rp.326.477.472,00;
- SDN 101730 Payagoti sebesar Rp.220.293.800,00;
- SMP Negeri 1 Hulu Sihapas sebesar Rp.1.073.600.000,00;
- Sanggar Kelompok Belajar sebesar Rp.705.961.000,00.

5. Dilakukan pembulatan keatas nilai di belakang koma (desimal) terhadap Aset Tetap Gedung dan Bangunan sebesar Rp3,83 sehingga menambah nilai Aset Tetap Gedung dan Bangunan, terdiri dari:
   a. Dinas Pendidikan pada nilai aset Ruang Kelas SMP Negeri 1 Batang Onang (2024) sebesar Rp. 0,55;
   b. Dinas Pendidikan pada nilai aset Ruang Kelas SDN 100780 Rokan Baru (2024) sebesar Rp. 0,16;
   c. Dinas Pendidikan pada nilai aset Ruang Laboratorium Komputer (2024) sebesar Rp. 0,08;
   d. Dinas Kesehatan pada nilai aset Bangunan Puskesmas Pembantu Situmbaga (2024) sebesar Rp.0,81;
   e. Dinas Kesehatan pada nilai aset Bangunan Puskesmas Pembantu Siancimun (2024) sebesar Rp.0,95;
   f. Rumah Sakit Umum Daerah pada nilai aset Gedung Unit Transfusi Darah (UTD) (2024) sebesar Rp.0,71 dan;

g. Rumah Sakit Umum Daerah pada nilai aset Gedung CT Scan (2024) sebesar Rp.0,57.

Mutasi Kurang :

1. Aset Tetap Gedung dan Bangunan yang di reklasifikasi ke Ekstrakomptabel Tahun 2025 sebesar Rp.29.852.000,00 pada Rumah Sakit Umum Daerah.
2. Reklasifikasi antar Jenis Aset Tetap sebesar Rp.2.269.704.000,00 sehingga mengurangi Aset Tetap Gedung dan Bangunan, terdiri dari :
   a. Pada Dinas Pendidikan terdapat reklasifikasi dari Aset Tetap Gedung dan Bangunan ke Aset Tetap Jalan, Jaringan dan Irigasi sebesar Rp.1.121.870.000,00 terdiri dari:
      - Toilet Sekolah SDN 100060 Padang Garugur sebesar Rp.184.100.000,00;
      - Toilet Sekolah SDN 101460 Paran Nangka sebesar Rp.208.240.000,00;
      - Toilet Sekolah SDN 101500 Batugana sebesar Rp.153.230.000,00;
      - Toilet Sekolah SMP Negeri 6 Padang Bolak sebesar Rp.208.370.000,00;
      - Toilet Sekolah SMP Negeri 2 Portibi sebesar Rp.171.730.000,00;
      - Toilet Sekolah SMP Negeri 1 Dolok sebesar Rp.196.200.000,00;
   b. Pada Dinas Perhubungan terdapat reklasifikasi dari Aset Tetap Gedung dan Bangunan ke Aset Tetap Peralatan Dan Mesin berupa LPJU Tahun 2019 (15 Titik) sebesar Rp.199.738.000,00 dan LPJU Tahun 2020 (314 Titik) sebesar Rp.948.096.000,00;
3. Terdapat reklasifikasi Belanja Modal Gedung dan Bangunan ke Beban Barang dan Jasa sehingga mengurangi nilai Aset

Tetap Gedung dan Bangunan sebesar Rp.899.517.000,00 yang terdiri dari:

a. Reklasifikasi Belanja Modal Gedung dan Bangunan ke Beban Barang dan Jasa pada Dinas Perumahan dan Kawasan Permukiman berupa Belanja Modal Bangunan Gedung Tempat Tinggal Lainnya pekerjaan Pembangunan/Peningkatan Kualitas Rumah Tidak Layak Huni sebanyak 25 (dua puluh lima) unit sebesar Rp750.000.000,00 sesuai dengan surat Keputusan Bupati Padang Lawas Utara Nomor 690.6/272/K/2025 tertanggal 10 Juli 2025;

b. Reklasifikasi Belanja Modal Gedung dan Bangunan ke Beban Barang dan Jasa pada Dinas Pekerjaan Umum dan Tata Ruang berupa Belanja Modal Bangunan Gedung Kantor atas pekerjaan Jasa Konsultan Perencana Pembangunan Mako Polres Padang Lawas Utara Tahun 2025 sebesar Rp.149.517.000,00 ke Beban Jasa Konsultansi Perencanaan Arsitektur Sipil.

Rincian Aset Tetap Gedung dan Bangunan TA. 2025 dapat dilihat pada ***Lampiran 50***.

5.3.1.3.4 Jalan, Jaringan dan Irigasi

Per 31 Des 2025 (Rp)	Per 31 Des 2024 (Rp)
2.174.024.185.919,00	2.139.242.506.299,12

Saldo Aset Tetap Jalan, Jaringan dan Irigasi Pemerintah Kabupaten Padang Lawas Utara per 31 Desember 2025 dan 2024 masing-masing sebesar Rp.2.174.024.185.919,00 dan Rp2.139.242.506.299,12.

Jumlah Aset Tetap Jalan, Jaringan dan Irigasi per 31 Desember 2025 adalah sebesar Rp.2.174.024.185.919,00 dengan rincian perhitungan sebagai berikut:

Tabel 5.78 Mutasi Jalan, Jaringan dan Irigasi

(dalam rupiah)

Uraian		Nilai (Rp)
Saldo per 31 Desember 2024		**2.139.242.506.299,12**
Mutasi Tambah :		
Belanja Modal TA. 2025	28.064.328.885,00	
Reklas Antar Jenis Aset	5.653.068.000,00	
Kapitalisasi Beban Belanja	3.658.113.000,00	
Pembulatan	0,88	
Hibah dari	4.594.073.634,00	
Kurang Saji	569.689.200,00	
Kapitalisasi Dari Belanja Tidak Terduga	2.910.540.000,00	
Jumlah Penambahan		**45.449.812.719,88**
Mutasi Kurang :		
Reklas Antar Jenis Aset	451.730.000,00	
Hutang	1.333.667.100,00	
Reklas BM Ke Beban Barang Jasa 2025	99.789.000,00	
Reklas ke Beban	8.782.947.000,00	
Jumlah Pengurangan		**10.668.133.100,00**
Saldo per 31 Desember 2025		**2.174.024.185.919,00**

Uraian mutasi dari tabel di atas dikemukakan sebagai berikut :

Mutasi Tambah :

1. Belanja Modal Jalan, Jaringan dan Irigasi TA 2025 Untuk Keperluan Aset Tetap Jalan, Jaringan dan Irigasi sebesar Rp28.064.328.885,00, sehingga menambah Aset Tetap Jalan, Jaringan dan Irigasi.

2. Reklasifikasi antar Jenis Aset Tetap sebesar Rp5.653.068.000,00 sehingga menambah Aset Tetap Jalan, Jaringan dan Irigasi yang terdiri dari :

   a. Reklasifikasi dari Aset Tetap Gedung dan Bangunan ke Aset Tetap Jalan, Jaringan dan Irigasi pada Dinas Pendidikan terdapat sebesar Rp1.121.870.000 berupa 6 (enam) unit Bangunan Mandi Cuci Kakus (MCK);

   b. Reklasifikasi dari Kontruksi Dalam Pengerjaan ke Aset Tetap Jalan, Jaringan dan Irigasi pada Dinas Pekerjaan Umum dan Tata Ruang sebesar Rp4.531.198.000 berupa 1 (satu) unit SPAM Jaringan Perpipaan di Desa Hiteurat Kec. Halongonan.

3. Kapitalisasi dari Belanja Barang dan Jasa sehingga menambah Aset Tetap Jalan, Jaringan dan Irigasi pada Dinas Pekerjaan Umum dan Tata Ruang sebesar Rp3.658.113.000,00 dengan rincian sebagai berikut:

a.	Lanjutan Rehabilitasi Jalan Jurusan Pangirkiran - Torkalihi	Rp.	199.000.000,00
b.	Rehabilitasi Jalan Jurusan Torkalihi - Sidongdong	Rp.	198.800.000,00
c.	Rehabilitasi Jalan Jurusan Sidongdong - Parmeraan	Rp.	199.100.000,00
d.	Lanjutan Rehabilitasi Jalan Jurusan Pasar Matanggor - Liang Abuan	Rp.	199.200.000,00
e.	Rehabilitasi Jalan Jurusan Pasarmatanggor - Liang Abuan	Rp.	488.300.000,00
f.	Rehabilitasi Jalan Jurusan Gunung Tua Julu - Padang Garugur	Rp.	487.000.000,00
g.	Lanjutan Rehab Jalan Jurusan Simpang Sipupus - Batu Gana	Rp.	298.000.000,00
h.	Rehabilitasi Jalan Jurusan Portibi - Aloban	Rp.	199.000.000,00

i.	Rehabilitasi Jalan Jurusan Tangga-tangga Hambeng - Aek Tolong	Rp.	198.500.000,00
j.	Rehabilitasi Jalan Link. VII - Gunungtua Tonga (Samping Pengairan)	Rp.	99.000.000,00
k.	Lanjutan Rehabilitasi Jalan Jurusan Nabonggal – Simandiangin	Rp.	199.000.000,00
l.	Rehabilitasi Jalan Jurusan Gunungtua Jae - Gunungtua Tonga	Rp.	149.000.000,00
m.	Rehab Jalan Hutabaringin - Ulaktano	Rp.	198.013.000,00
n.	Rehabilitasi Jalan Jurusan Pinarik - Batas Labuhan Batu	Rp.	99.700.000,00
o.	Rehabilitasi Plat Beton di Jalan Jurusan Simangambat Julu - Ujung Gading Julu	Rp.	149.000.000,00
p.	Rehabilitasi Jembatan Aek Sane - sane di Jalan Jurusan Balimbing - Sobar	Rp.	198.500.000,00
q.	Rehabilitasi Jembatan di Jalan Jurusan Siancimun - Batang Pane II	Rp.	99.000.000,00
	TOTAL	**Rp.**	**3.658.113.000,00**

Rincian Kapitalisasi Belanja Barang Dan Jasa Ke Aset Tetap Jalan, Jaringan dan Irigasi TA. 2025 dapat dilihat pada ***Lampiran 51***.

4. Pembulatan Belanja Aset Tetap Jalan, Jaringan dan Irigasi TA.2025 sebesar Rp0,88 Pada Dinas Pekerjaan Umum dan Tata Ruang berupa Lanjutan Pembangunan Jalan Jurusan Batang Baruhar - Tor Simin sebesar Rp0,80; dan

Pembangunan Jalan Jurusan Salapan Obuk Menuju Lobu Gariang Kec. Padang Bolak (DID) sebesar Rp0,08.

5. Terdapat Hibah pada Aset Tetap Jalan, Jaringan dan Irigasi TA.2025 sebesar Rp4.594.073.634,00, dengan rincian sebagai berikut:

   a. Pada Dinas Pendidikan berupa Bangunan Mandi Cuci Kakus (MCK) sebesar Rp. 1.197.583.954,00;

   b. Pada Dinas Perumahan dan Kawasan Permukiman sebesar Rp3.396.489.680,00 yaitu berupa Jalan, Jaringan dan Irigasi pada:

1.	Perumahan RCM	Rp.	292.277.430,00
2.	Perum. Graha Paluta	Rp.	568.756.080,00
3.	Perum. Aek Haruaya Indah	Rp.	543.478.100,00
4.	Jalan Perumahan RCM	Rp.	1.928.679.270,00
5.	Jl. Perum. Graha Paluta	Rp.	63.298.800,00
	TOTAL	**Rp.**	**3.396.489.680,00**

6. Terdapat Kurang Saji Pada Dinas Perumahan dan Kawasan Permukiman atas Prasarana, Sarana dan Utilitas (PSU) berupa tanah jalan di perumahan Graha Paluta sebesar Rp.569.689.200,00

7. Terdapat Kapitalisasi dai Belanja Tidak Terduga pada Dinas Pekerja Umum dan Tata Ruang sebesar Rp.2.910.540.000,00 berupa:

   a. Jalan Kabupaten sebesar Rp.1.313.671.000,00;

   b. Jembatan pada Jalan Kabupaten sebesar Rp.317.000.000,00;

   c. Bangunan Pembawa Irigasi sebesar Rp.1.279.869.000,00

Mutasi Kurang :

1. Reklasifikasi dari Aset Tetap Jalan, Jaringan dan Irigasi ke Aset Tetap Gedung dan Bangunan pada Dinas Pendidikan

sebesar Rp451.730.000,00, Tahun 2025 berupa 3 (tiga) unit Pagar Permanen.

2. Pelunasan Hutang Aset Tetap Jalan, Jaringan dan Irigasi pada Dinas Pekerjaan Umum dan Tata Ruang berupa Pembangunan SPAM Jaringan Perpipaan di Desa Hiteurat Kec. Halongonan sebesar Rp1.333.667.100,00 sehingga Mengurangi Aset Tetap Jalan, Jaringan dan Irigasi.

3. Reklasifikasi dari Aset Tetap Jalan, Jaringan dan Irigasi atas Belanja Modal Tahun 2025 ke Belanja Konsultan pada Dinas Pekerjaan Umum dan Tata Ruang berupa Jasa Konsultan Perencanaan Pembangunan Sarana Air Bersih di RSUD Gunungtua sebesar Rp99.789.000,00.

4. Terdapat reklasifikasi dari Aset tetap Jalan, Jaringan dan Irigasi atas Bangunan Pelengkap Air Bersih/ Air Baku ke Beban Barang yang diserahkan kepada Masyarakat pada Dinas Perumahan dan Kawasan Permukiman sebesar Rp8.782.947.000,00, sehingga mengurangi Aset Tetap Jalan, Jaringan dan Irigasi. Rincian Barang yang diserahkan kepada masyarakat tersebut adalah sebagai berikut:

   - Septitank Skala Komunal (5-10 KK) di Desa Batang Pane II Tahun 2019 Rp472.545.000,00;
   - Septitank Skala Komunal (5-10 KK) di Desa Pamonoran Tahun 2019 Rp472.544.000,00;
   - Septitank Skala Komunal (5-10 KK) di Desa Sitopayan tahun 2019 Rp472.544.000,00;
   - Septitank Skala Komunal (5-10 KK) di Desa Sihambeng tahun 2019 Rp456.000.000,00;
   - MCK Desa Hite Urat tahun 2021 Rp199.585.000,00;
   - MCK Di Pesantren Islamiyah Padang Garugur tahun 2021 Rp199.666.000,00;
   - MCK Pondok Pesantren Madrasah Tsanawiyah Al-Amien tahun 2021 Rp199.584.000,00;

- MCK Desa Ujung Batu Jae Kec. Ujung Batu tahun 2021 Rp199.646.000,00;
- MCK Desa Sungai Durian Kec.Padang Bolak tahun 2021 Rp199.781.000,00;
- MCK Desa Rondaman Dolok tahun 2022 Rp212.378.000,00;
- MCK Desa Gunung Baringin tahun 2022 Rp212.640.000,00;
- MCK Kawasan Desa Janji Matogu tahun 2022 Rp212.582.000,00;
- MCK Tahfidzul Quran azzam Desa Sababangunan tahun 2022 Rp215.825.000,00;
- MCK Desa Portibi Jae tahun 2022 Rp212.640.000,00;
- MCK Desa Garoga tahun 2022 Rp212.508.000,00;
- MCK Desa Sigama Ujung Gading tahun 2022 Rp212.634.000,00;
- MCK Pondok Pesantren AN-Nasir Padang Malaka tahun 2022 Rp320.867.000,00;
- MCK Desa Mangaledang tahun 2022 Rp212.642.000,00;
- MCK Desa Muara Sigama Tahun 2022 Rp212.634.000,00;
- MCK Desa Pangirkiran Tahun 2022 Rp212.644.000,00
- MCK Desa Rondaman Siburegar tahun 2022 Rp212.676.000,00;
- MCK Desa Malino Tahun 2022 Rp320.712.000,00;
- MCK Desa Simandiangin Dolok Tahun 2022 Rp212.496.000,00;
- MCK Desa Sialang tahun 2022 Rp212.674.000,00;
- MCK Desa NapahalasTahun 2022 Rp212.572.000,00;
- MCK Skala Individual Desa Sungai Orosan Tahun 2022 Rp212.558.000,00;

- MCK Desa Sehat Bahal Tahun 2022 Rp199.718.000,00;
- MCK Desa Sihambeng tahun 2022 Rp215.785.000,00;
- MCK Desa Hambiri Tahun 2022 Rp215.820.000,00;
- MCK Desa Jambu Tonang Tahun 2022 Rp215.746.000,00;
- MCK Kawasan Desa Aek Jakkang Tahun 2022 Rp215.721.000,00;
- MCK Kawasan Desa Sehat Sijantung Julu Tahun 2022 Rp199.700.000,00;
- MCK Desa Balakka Torop Tahun 2022 Rp215.755.000,00;
- MCK Kawasan Desa Sehat Batang Baruhar Jae Tahun 2022 Rp199.700.000.00;
- MCK Desa Torluk Muara Dolok Kecamatan Portibi Tahun 2024 Rp199.710.000,00; dan
- MCK Desa Aek Jangkang Kecamatan Padang Bolak Tahun 2024 Rp199.715.000,00.

Rincian Aset Tetap Jalan, Jaringan dan Irigasi dapat dilihat pada ***Lampiran 52.***

5.3.1.3.5 Aset Tetap Lainnya

Per 31 Des 2025 (Rp)	Per 31 Des 2024 (Rp)
77.389.850.701,00	71.849.379.256,00

Saldo Aset Tetap Lainnya Pemerintah Kabupaten Padang Lawas Utara per 31 Desember 2025 dan 2024 masing-masing sebesar Rp77.389.850.701,00 dan Rp71.849.379.256,00.

Jumlah Aset Tetap Lainnya per 31 Desember 2025 adalah sebesar Rp77.389.850.701,00 dengan rincian perhitungan sebagai berikut :

Tabel 5.79 Mutasi Aset Tetap Lainnya

(dalam rupiah)

Uraian		Nilai (Rp)
Saldo 31 Desember 2024		**71.849.379.256,00**
Mutasi Tambah :		
Belanja Modal TA. 2025	5.567.551.445,00	
Jumlah Penambahan		**5.567.551.445,00**
Mutasi Kurang :		
Reklas BM Ke Beban Barang dan Jasa 2025	27.080.000,00	
Jumlah Pengurangan		**27.080.000,00**
Saldo 31 Desember 2025		**77.389.850.701,00**

Uraian mutasi dari tabel di atas dikemukakan sebagai berikut :

Mutasi Tambah :

1. Belanja modal Aset Tetap Lainnya TA 2025 sebesar Rp5.567.551.445,00 sudah termasuk didalamnya bersumber dari Dana BOS sebesar Rp5.109.824.400,00 dapat dilihat pada ***Lampiran 53*** sehingga menambah Aset Tetap Lainnya dengan rincian sebagai berikut:
   a) Pada Dinas Pendidikan terdapat Buku Koleksi Perpustakaan SD sebesar Rp155.460.600,00 dan Buku Arsitektur, Kesenian, dan Olahraga sebesar Rp102.000.000,00;
   b) Pada Dinas Perpustakaan dan Kearsipan terdapat Buku Umum Lain-lain sebesar Rp99.674.490,00 dan Buku Sejarah sebesar Rp73.511.955,00;
   c) Pada Dinas Dinas Kebudayaan Dan Pariwisata terdapat Baju Tari sebesar Rp24.000.000,00;
   d) Pada Dinas Kecamatan Padang Bolak Tenggara terdapat belanja Al-Qur'an sebesar Rp3.080.000,00.

Mutasi Kurang :

1. Terdapat reklasifikasi Belanja Modal Aset Tetap Lainnya ke Beban Belanja Barang dan Jasa sebesar Rp27.080.000,00 dengan rincian sebagai berikut:

   a) Pada Dinas Dinas Kebudayaan Dan Pariwisata terdapat reklasifikasi Belanja Modal Aset Tetap Lainnya ke Beban Barang dan Jasa atas Belanja Perlengkapan Dinas sebesar Rp24.000.000,00 berupa baju tari sehingga mengurangi Aset Tetap Lainnya;

   b) Pada Dinas Kecamatan Padang Bolak Tenggara terdapat reklasifikasi Belanja Modal Aset Tetap Lainnya ke Beban Barang dan Jasa atas Beban Barang yang diserahkan kepada Masyarakat sebesar Rp3.080.000,00 berupa Al-Qur'an sehingga mengurangi Aset Tetap Lainnya.

Rincian Aset tetap Lainnya dapat dilihat pada ***Lampiran 54.***

5.3.1.3.6 Konstruksi Dalam Pengerjaan

Per 31 Des 2025 (Rp)	Per 31 Des 2024 (Rp)
11.269.541.873,00	15.800.739.873,00

Konstruksi Dalam Pengerjaan (KDP) adalah aset -aset yang sedang dalam proses pembangunan. Konstruksi Dalam Pengerjaan mencakup tanah, peralatan dan mesin, gedung dan bangunan, Jalan, Jaringan dan Irigasi, dan aset tetap lainnya, yang proses perolehannya dan/atau pembangunannya membutuhkan suatu periode waktu tertentu dan belum selesai.

Saldo Aset Tetap Konstruksi Dalam Pengerjaan Pemerintah Kabupaten Padang Lawas Utara per 31 Desember 2025 dan 2024 masing-masing sebesar Rp11.269.541.873,00 dan Rp15.800.739.873,00.

Jumlah Aset Tetap Konstruksi Dalam Pengerjaan per 31 Desember 2025 adalah sebesar Rp11.269.541.873,00 dengan rincian perhitungan sebagai berikut :

Tabel 5.80 Mutasi Konstruksi Dalam Pengerjaan

(dalam rupiah)

Uraian		Nilai (Rp)
Saldo 31 Desember 2024		**15.800.739.873,00**
Mutasi Kurang :		
Reklas Antar Jenis Aset	4.531.198.000,00	
Jumlah Pengurangan		**4.531.198.000,00**
Saldo 31 Desember 2025		**11.269.541.873,00**

Uraian mutasi dari tabel di atas dikemukakan sebagai berikut:

Mutasi Kurang :

1) Reklasifikasi antar jenis Aset dari Aset Tetap Konstruksi Dalam Pengerjaan ke Aset Tetap Jalan, Jaringan dan Irigasi sebesar Rp4.531.198.000,00 berupa SPAM Jaringan Perpipaan di desa Hiteurat Kecamatan Halongonan sehingga mengurangi Konstruksi Dalam Pengerjaan.

Rincian Aset Tetap Konstruksi Dalam Pengerjaan dapat dilihat pada ***Lampiran 55.***

5.3.1.3.7 Akumulasi Penyusutan Aset Tetap

Per 31 Des 2025 (Rp)	Per 31 Des 2024 (Rp)
(2.596.112.632.265,00)	(2.460.089.423.536,00)

Penyusutan adalah alokasi yang sistematis atas nilai suatu aset tetap yang dapat disusutkan selama masa manfaat aset yang bersangkutan, sedangkan akumulasi penyusutan adalah biaya perolehan aset tetap yang dialokasikan ke penyusutan sejak aset tersebut diperoleh. Akumulasi penyusutan aset tetap merupakan akun kontra aset tetap yang berhubungan.

Lebih lanjut bahwa Akumulasi Penyusutan merupakan kumpulan penyusutan pada aset milik Pemerintah Daerah Kabupaten Padang Lawas Utara dari tahun ke tahun sampai dengan tanggal neraca. Sedangkan penyusutan adalah penyesuaian nilai sehubungan dengan penurunan kapasitas manfaat suatu aset tetap selain tanah dan Konstruksi Dalam Pengerjaan.

Akumulasi Penyusutan Aset Tetap Pemerintah Kabupaten Padang Lawas Utara per 31 Desember 2025 dan 2024 masing-masing sebesar (Rp2.596.112.632.265,00) dan (Rp2.460.089.423.536,00)

Metode penyusutan yang digunakan adalah metode garis lurus *(straight line method)* berdasarkan Peraturan Bupati Padang Lawas Utara Nomor 58 Tahun 2021 tentang Kebijakan Akuntansi Pemerintah Daerah Kabupaten Padang Lawas Utara sebagaimana telah diubah dengan Peraturan Bupati Padang Lawas Utara Nomor 23 Tahun 2025 tentang Perubahan Atas Peraturan Bupati Padang Lawas Utara Nomor 58 Tahun 2021 tentang Kebijakan Akuntansi Pemerintah Daerah Kabupaten Padang Lawas Utara.

Tabel 5.81 Mutasi Akumulasi Penyusutan Aset Tetap
per 31 Desember 2025 dan 2024

(dalam rupiah)

No	Nama Aset	Akumulasi Penyusutan TA 2024	Mutasi			Akumulasi Penyusutan TA 2025
			Beban Penyusutan 2025	Koreksi Tambah	Koreksi Kurang	
1	*2*	*3*	*4*	*5*	*6*	*7 = 3 + 4 +5 - 6*
1	Tanah	0,00	0,00	0,00	0,00	0,00
2	Peralatan dan Mesin	(344.274.310.845,00)	(30.774.108.358,00)	(2.239.265.271,00)	(19.673.165.459,00)	(357.614.519.015,00)
3	Gedung dan Bangunan	(540.708.924.849,00)	(35.398.234.529,00)	0,00	(299.930.600,00)	(575.807.228.778,00)
4	Jalan, Jaringan dan Irigasi	(1.570.431.240.318,00)	(88.012.204.722,00)	0,00	(1.608.457.600,00)	(1.656.834.987.440,00)

No	Nama Aset	Akumulasi Penyusutan TA 2024	Mutasi			Akumulasi Penyusutan TA 2025
			Beban Penyusutan 2025	Koreksi Tambah	Koreksi Kurang	
5	Aset Tetap Lainnya	(4.674.947.524,00)	(1.180.949.508,00)	0,00	0,00	(5.855.897.032,00)
	Jumlah	(2.460.089.423.536,00)	(155.365.497.117,00)	(2.239.265.271,00)	(21.581.553.659,00)	(2.596.112.632.265,00)

Rincian penjelasan mutasi Akumulasi Penyusutan pada masing-masing jenis akun aset tetap dikemukakan sebagai berikut :

5.3.1.3.7.1 Penyusutan Aset Tetap Tanah

Pemerintah Kabupaten Padang Lawas Utara per 31 Desember 2025 dan 2024 tidak ada Akumulasi Penyusutan Aset Tetap Tanah.

5.3.1.3.7.2 Penyusutan Aset Tetap Peralatan dan Mesin

Per 31 Des 2025 (Rp)	Per 31 Des 2024 (Rp)
(357.614.519.015,00)	(344.274.310.845,00)

Akumulasi Penyusutan Aset Tetap Peralatan dan Mesin Pemerintah Kabupaten Padang Lawas Utara per 31 Desember 2025 dan 2024 masing-masing sebesar (Rp357.614.519.015,00) dan (Rp344.274.310.845,00).

Jumlah Akumulasi Penyusutan Aset Tetap Peralatan dan Mesin per 31 Desember 2025 adalah sebesar (Rp357.614.519.015,00)dengan rincian perhitungan sebagai berikut :

Tabel 5.82 Mutasi Penyusutan Aset Tetap Peralatan dan Mesin

(dalam rupiah)

Uraian	Nilai (Rp)	
Akumulasi Penyusutan 31 Desember 2024		**(344.274.310.845,00)**
Mutasi Tambah :		
Beban Penyusutan TA 2025	(30.774.108.358,00)	

Uraian	Nilai (Rp)	
Kurang Catat Nilai Aset	(1.013.154.871,00)	
Reklas Antar Jenis	(296.945.400,00)	
Ubah Kondisi (Rusak Berat)	(929.165.000,00)	
Jumlah Penambahan		**(33.013.373.629,00)**
Mutasi Kurang :		
Penghapusan atas Penjualan/ Lelang	(4.301.339.726,00)	
Ubah Kondisi (Rusak Berat)	(15.038.547.333,00)	
Lebih Saji	(333.278.400,00)	
Jumlah Pengurangan		**(19.673.165.459,00)**
Akumulasi Penyusutan 31 Desember 2025		**(357.614.519.015,00)**

Uraian mutasi dari tabel di atas dikemukakan sebagai berikut :

Mutasi Tambah :

1. Beban Penyusutan Peralatan dan Mesin Tahun 2025 sebesar (Rp30.774.108.358,00)
2. Terdapat kurang catat nilai Akumulasi Penyusutan Peralatan dan Mesin Sebesar (Rp1.013.154.871,00) terdiri dari:
   a. Pada Dinas Perhubungan sebesar (Rp885.319.157,00) berupa Lampu Penerangan Jalan Umum (LPJU) dan telah habis masa manfaatnya;
   b. Pada Dinas Kesehatan berupa Mobil KIA BB 1053 J tahun 2014 sebesar (Rp115.000.000,00) dan Sepeda Motor BB 2138 J tahun 2024 sebesar (Rp12.835.714,00)
3. Reklasifikasi Aset Tetap Gedung dan Bangunan ke Aset Tetap Peralatan dan Mesin sehingga

menambah Akumulasi Penyusutan Peralatan dan Mesin pada Dinas Perhubungan sebesar (Rp296.945.400,00) berupa Lampu Penerangan Jalan Umum (LPJU).

4. Terdapat Kendaraan Dinas Kondisi Baik di catat dalam Kondisi Rusak Berat sehingga menambah Akumulasi Penyusutan sebesar (Rp929.165.000,00) terdiri dari:
    1. Pada Dinas Pendidikan berupa Toyota Kijang Innova BB 1121 J tahun 2009 sebesar (Rp223.400.000,00);
    2. Pada Dinas Pemberdayaan Perempuan dan Perlindungan Anak PPKB berupa Honda Supra BB 2061 J tahun 2010 sebesar (Rp16.165.000,00);
    3. Pada Sekretariat Daerah Kabupaten berupa Toyota Kijang Innova BB 1142 J tahun 2009 sebesar (Rp252.700.000,00) dan Toyota Hilux BB 8016 J tahun 2011 sebesar (Rp343.900.000,00);
    4. Pada Inspektorat Daerah Kabupaten berupa Daihatsu Terios BB 189 G tahun 2007 sebesar (Rp93.000.000,00).

Mutasi Kurang :

1. Terdapat Penghapusan atas Penjualan/ Lelang Kendaraan Dinas sehingga mengurangi Akumulasi Penyusutan Peralatan dan Mesin sebesar (Rp4.301.339.726,00) terdiri dari:
    a. Penghapusan atas Penjualan Kendaraan Dinas Pada Sekretariat Daerah sebesar (Rp3.186.211.226,00) berupa Kendaraan Dinas Bermotor Perorangan sehingga

mengurangi Akumulasi Penyusutan Peralatan dan Mesin;

b. Penghapusan atas Penjualan Kendaraan Dinas pada Badan Pengelolaan Keuangan dan Pendapatan Daerah sebesar (Rp512.028.500,00) berupa Kendaraan Dinas Bermotor Perorangan sehingga mengurangi Akumulasi Penyusutan Peralatan dan Mesin.

c. Penghapusan atas Lelang Kendaraan Dinas pada Dinas Kesehatan berupa Kendaraan Bermotor Khusus sebesar (Rp259.200.000,00) dan Kendaraan Bermotor Angkutan Barang sebesar (Rp343.900.000,00) sehingga mengurangi Akumulasi Penyusutan Peralatan dan Mesin.

2. Pada Akumulasi Penyusutan Peralatan dan Mesin terdapat ubah kondisi (rusak berat) sebesar (Rp15.038.547.333,00) sehingga mengurangi Akumulasi Penyusutan Peralatan dan Mesin terdiri dari:

a. Ubah kondisi (rusak berat) pada Dinas Pendidikan sebesar (Rp98.200.000,00);

b. Ubah kondisi (rusak berat) pada Dinas Kesehatan sebesar (Rp4.748.663.000,00);

c. Ubah kondisi (rusak berat) pada Rumah Sakit Umum Daerah sebesar (Rp932.805.900,00);

d. Ubah kondisi (rusak berat) pada Satuan Polisi Pamong Praja sebesar (Rp414.447.324,00);

e. Ubah kondisi (rusak berat) pada P3APPKB sebesar (Rp1.253.010.000,00);

f. Ubah kondisi (rusak berat) pada Dinas Pekerjaan Umum dan Tata Ruang sebesar (Rp171.400.000,00);

g. Ubah kondisi (rusak berat) pada Dinas Perhubungan sebesar (Rp3.829.963.236,00);

h. Ubah kondisi (rusak berat) pada Inspektorat Daerah Kabupaten sebesar (Rp334.542.499,00);

i. Ubah kondisi (rusak berat) pada Dinas Perumahan dan Kawasan Permukiman sebesar (Rp15.145.000,00);

j. Ubah kondisi (rusak berat) pada Dinas Perikanan, Peternakan dan Kesehatan Hewan sebesar (Rp27.936.200,00);

k. Ubah kondisi (rusak berat) pada Dinas Ketahanan Pangan sebesar (Rp16.959.250,00);

l. Ubah kondisi (rusak berat) pada Dinas Pemberdayaan Masyarakat dan Desa sebesar (Rp21.000.000,00);

m. Ubah kondisi (rusak berat) pada Badan Perencanaan, Penelitian dan Pengembangan sebesar (Rp16.050.000,00);

n. Ubah kondisi (rusak berat) pada Dinas Sosial sebesar (Rp14.960.000,00);

o. Ubah kondisi (rusak berat) pada Dinas Pertanian sebesar (Rp30.171.000,00);

p. Ubah kondisi (rusak berat) pada Dinas Perpustakaan dan Kearsipan sebesar (Rp36.030.000,00);

q. Ubah kondisi (rusak berat) pada Badan Penanggulangan Bencana Daerah sebesar (Rp66.400.000,00);

r. Ubah kondisi (rusak berat) pada Dinas Penanaman Modal dan Pelayanan Terpadu Satu Pintu sebesar (Rp36.621.000,00);

s. Ubah kondisi (rusak berat) pada Badan Pengelolaan Keuangan dan Pendapatan Daerah sebesar (Rp27.266.840,00);

t. Ubah kondisi (rusak berat) pada Badan Kepegawaian dan Pengembangan Sumber Daya Manusia sebesar (Rp63.358.000,00);

u. Ubah kondisi (rusak berat) pada Dinas Perindustrian dan Perdagangan sebesar (Rp111.000.000,00);

v. Ubah kondisi (rusak berat) pada Sekretariat Daerah sebesar (Rp1.655.912.724,00);

w. Ubah kondisi (rusak berat) pada Dinas Komunikasi dan Informatika sebesar (Rp26.228.000,00);

x. Ubah kondisi (rusak berat) pada Dinas Lingkungan Hidup sebesar (Rp769.155.036,00);

y. Ubah kondisi (rusak berat) pada Kecamatan Batang Onang sebesar (Rp175.992.324,00);

z. Ubah kondisi (rusak berat) pada Kecamatan Dolok sebesar (Rp19.660.000,00);

aa. Ubah kondisi (rusak berat) pada Kecamatan Hulu Sihapas sebesar (Rp19.660.000,00);

bb. Ubah kondisi (rusak berat) pada Kecamatan Simangambat sebesar (Rp19.660.000,00);

cc. Ubah kondisi (rusak berat) pada Kecamatan Ujung Batu sebesar (Rp37.000.000,00);

dd. Ubah kondisi (rusak berat) pada Kecamatan Padang Bolak Julu sebesar (Rp49.350.000,00).

Rincian Akumulasi Penyusutan Peralatan dan Mesin Ke Rusak Berat Tahun Anggaran 2025 dapat dilihat pada ***Lampiran 56***

3. Terdapat lebih penyajian pada Akumulasi Penyusutan Peralatan dan Mesin sebesar (Rp333.278.400,00) sehingga mengurangi Akumulasi Penyusutan Peralatan dan Mesin dengan rincian sebagai berikut:

a. Pada Dinas Kesehatan sebesar (Rp257.782.000,00);

b. Pada Sekretariat Daerah sebesar (Rp38.496.400,00);

c. Pada Kecamatan Ujung Batu sebesar (Rp37.000.000,00).

Rincian penyusutan aset tetap peralatan dan mesin dapat dilihat pada ***Lampiran 57***.

5.3.1.3.7.3 Penyusutan Aset Tetap Gedung dan Bangunan

Per 31 Des 2025 (Rp)	Per 31 Des 2024 (Rp)
(575.807.228.778,00)	(540.708.924.849,00)

Akumulasi Penyusutan Aset Tetap Gedung dan Bangunan Pemerintah Kabupaten Padang Lawas Utara per 31 Desember 2025 dan 2024 masing-masing sebesar (Rp575.807.228.778,00) dan (Rp540.708.924.849,00).

Jumlah Akumulasi Penyusutan Aset Tetap Gedung dan Bangunan per 31 Desember 2025 adalah sebesar (Rp575.807.228.778,00) dengan rincian perhitungan sebagai berikut :

Tabel 5.83 Mutasi Akumulasi Penyusutan Aset Tetap Gedung dan Bangunan

(dalam rupiah)

Uraian		Nilai (Rp)
Akumulasi Penyusutan per 31 Des 2024		**540.708.924.849,00**
Mutasi Tambah:		
Beban Penyusutan 2025	35.398.234.529,00	
Jumlah Penambahan		**35.398.234.529,00**
Mutasi Kurang :		
Reklas ke Ekstrakomptabel	2.985.200,00	
Reklas Antar Jenis	296.945.400,00	
Jumlah Pengurangan		**299.930.600,00**
Akumulasi Penyusutan per 31 Des 2025		**575.807.228.778,00**

Uraian mutasi dari tabel di atas dikemukakan sebagai berikut :

Mutasi Tambah :

1. Beban Penyusutan Gedung dan Bangunan sebesar (Rp35.398.234.529,00)

Mutasi Kurang :

1. Terdapat Reklasifikasi Akumulasi Penyusutan Bangunan Fasilitas Umum berupa pojok dahak ke Ekstrakomptabel pada Rumah Sakit Umum Daerah Gunungtua sebesar (Rp2.985.200,00);
2. Terdapat reklasifikasi antar jenis dari Akumulasi Penyusutan Gedung dan Bangunan ke Akumulasi Penyusutan Peralatan dan Mesin pada Dinas Perhubungan sebesar (Rp296.945.400,00) berupa Lampu Penerangan Jalan Umum (LPJU).

Rincian penyusutan aset tetap gedung dan bangunan dapat dilihat pada ***Lampiran 58***.

5.3.1.3.7.4 Penyusutan Aset Tetap Jalan, Jaringan dan Irigasi

Per 31 Des 2025 (Rp)	Per 31 Des 2024 (Rp)
(1.656.834.987.440,00)	(1.570.431.240.318,00)

Akumulasi Penyusutan Aset Tetap Jalan, Jaringan dan Irigasi Pemerintah Kabupaten Padang Lawas Utara per 31 Desember 2025 dan 2024 masing-masing sebesar (Rp1.656.834.987.440,00) dan (Rp1.570.431.240.318,00).

Jumlah Akumulasi Penyusutan Aset Tetap Jalan, Jaringan dan Irigasi per 31 Desember 2025 adalah sebesar (Rp1.656.834.987.440,00) dengan rincian perhitungan sebagai berikut :

Tabel 5.84 Mutasi Akumulasi Penyusutan Aset Tetap Jalan, Jaringan dan Irigasi

(dalam rupiah)

Uraian	Nilai (Rp)
Akumulasi Penyusutan per 31 Des 2024	**1.570.431.240.318,00**

Uraian		Nilai (Rp)
Mutasi Tambah :		
Beban Penyusutan TA. 2025	88.012.204.722,00	
Jumlah Penambahan		**88.012.204.722,00**
Mutasi Kurang :		
Reklas ke Beban	1.608.457.600,00	
Jumlah Pengurangan		**1.608.457.600,00**
Akumulasi Penyusutan per 31 Des 2025		**1.656.834.987.440,00**

Uraian mutasi dari tabel di atas dikemukakan sebagai berikut :

Mutasi Tambah :

1. Beban Penyusutan Jalan, Jaringan dan Irigasi sebesar (Rp88.012.204.722,00)

Mutasi Kurang :

1. Terdapat reklasifikasi dari Akumulasi Penyusutan Aset tetap Jalan, Jaringan dan Irigasi atas Akumulasi Penyusutan Bangunan Pelengkap Air Bersih/ Air Baku ke Beban Barang yang diserahkan kepada Masyarakat pada Dinas Perumahan dan Kawasan Permukiman sebesar Rp1.608.457.600,00, sehingga mengurangi Akumulasi Penyusutan Aset Tetap Jalan, Jaringan dan Irigasi.

Rincian penyusutan aset tetap Jalan, Jaringan dan Irigasi dapat dilihat pada ***Lampiran 59.***

5.3.1.3.7.5 Penyusutan Aset Tetap Lainnya

Per 31 Des 2025 (Rp)	Per 31 Des 2024 (Rp)
(5.855.897.032,00)	(4.674.947.524,00)

Akumulasi Penyusutan Aset Tetap Lainnya Pemerintah Kabupaten Padang Lawas Utara per 31 Desember 2025 dan 2024 masing-masing sebesar (Rp5.855.897.032,00) dan (Rp4.674.947.524,00)

Jumlah Akumulasi Penyusutan Aset Tetap Lainnya per 31 Desember 2025 adalah sebesar (Rp5.855.897.032,00) dengan rincian perhitungan sebagai berikut :

Tabel 5.85 Mutasi Akumulasi Penyusutan Aset Tetap Lainnya

(dalam rupiah)

Uraian		Nilai (Rp)
Akumulasi Penyusutan 31 Desember 2024		**4.674.947.524,00**
Mutasi Tambah:		
Beban Penyusutan TA. 2025	1.180.949.508,00	
Jumlah Penambahan		**1.180.949.508,00**
Akumulasi Penyusutan 31 Desember 2025		**5.855.897.032,00**

Uraian mutasi dari tabel di atas dikemukakan sebagai berikut :

Mutasi Tambah :

1. Beban Penyusutan Aset Tetap Lainnya sebesar (Rp1.180.949.508,00)

Rincian penyusutan aset tetap lainnya dapat dilihat pada ***Lampiran 60.***

5.3.1.4 Mutasi Tambah / Kurang Aset Tetap

Saldo Awal 31 Desember 2024 sebesar Rp1.279.463.242.094,29 dan Mutasi tambah/ kurang aset tetap selama Tahun 2025 dapat dilihat pada tabel di bawah ini :

Tabel 5.86 Perhitungan Mutasi Aset Tetap yang Dicatat Dalam Buku Inventaris Selama Tahun 2025

(dalam rupiah)

MUTASI ASET TETAP			
I	**MUTASI TAMBAH**		
	Saldo Awal 31 Desember 2024		**1.279.463.242.094,29**
1	**BELANJA MODAL**		
	Belanja Modal Tanah		
	Belanja Modal Peralatan dan Mesin	26.000.840.593,00	
	Belanja Modal Gedung dan Bangunan	10.378.843.597,00	
	Belanja Modal Jalan, Jaringan dan Irigasi	28.064.328.885,00	
	Belanja Modal Aset Tetap Lainnya	5.567.551.445,00	
2	**KAPITALISASI**		
	Kapitalisasi Belanja Pegawai		
	Kapitalisasi Belanja Barang dan Jasa	4.054.339.000,00	
	Kapitalisasi Belanja Pemeliharaan		
	Kapitalisasi Beban Belanja		
	Kapitalisasi Jasa Konsultan		
	Kapitalisasi Belanja Tidak Terduga	2.910.540.000,00	
3	**HIBAH**		
	Hibah	23.885.417.816,00	
4	**REKLASIFIKASI**		
	Reklas dari Belanja Barang dan Jasa		
	Reklas dari Extrakomptable ke Aset Tetap		
	Reklas Antar Jenis Aset	8.181.797.000,00	
	Reklas Antar OPD		
	Koreksi Barang Rusak Berat		
	Penambahan Utang		
	Penambahan KDP		

MUTASI ASET TETAP			
	Koreksi Pembulatan Aset	4,71	
	Koreksi Kurang Saji atas Aset Tetap Tanah	368.826.800,00	
	Koreksi Kurang Saji atas Aset Peralatan dan Mesin	159.925.000,00	
	Koreksi Kurang Saji atas Jalan, Jaringan dan Irigasi	569.689.200,00	
	Koreksi Barang Rusak Berat ke Aset		
5	**PENGAKUAN ASET ATAS UTANG KEPADA PIHAK KETIGA**		
	Pengakuan Aset atas Utang Pihak ketiga		
6	**AKUMULASI PENYUSUTAN**		
	Akumulasi Penyusutan	(157.604.762.388,00)	
7	**DANA BOS**		
	Dana BOS		
8	**PEMBULATAN**		
	Pembulatan		
	TOTAL MUTASI TAMBAH		**(47.462.663.047,29)**
II	**MUTASI KURANG**		
1	**KOREKSI**		
	Koreksi Saldo Awal		
2	**REKLASIFIKASI**		
	Reklas BM ke Barang dan Jasa	1.730.448.905,00	
	Reklas ke Belanja Modal Ekstrakomptabel	8.259.345.435,00	
	Reklas Antar Jenis Aset	10.666.149.000,00	
	Reklas ke Aset Lainnya		
	Pembayaran Hutang Kepada Pihak Ketiga	1.333.667.100,00	
	Reklas Barang Yang Diserahkan ke Masyarakat	8.782.947.000,00	
	Reklas Jenis Aset Dana BOS		

MUTASI ASET TETAP			
	Hibah		
	Reklas ke Aset Tidak Berwujud		
	Reklas Antar OPD		
	Koreksi Lebih Saji	333.278.400,00	
	Koreksi Pembulatan		
	Koreksi Barang Rusak Berat 2025	15.038.547.333,00	
	Penambahan KDP		
3	**PENGHAPUSAN**		
	Penghapusan	4.959.149.300,00	
4	**AKUMULASI PENYUSUTAN**		
	Akumulasi Penyusutan	(21.581.553.659,00)	
	TOTAL MUTASI PENGURANGAN		**29.521.978.814,00**
	TOTAL MUTASI		**1.202.478.600.233,00**

5.3.1.5 Aset Lainnya

Per 31 Des 2025 (Rp)	Per 31 Des 2024 (Rp)
22.899.869.139,22	23.019.009.151,00

Aset lainnya adalah aset yang tidak dapat dikelompokkan ke dalam Aset Lancar, Investasi Jangka Panjang, Aset Tetap dan Dana Cadangan. Saldo Aset Lainnya Pemerintah Kabupaten Padang Lawas Utara per 31 Desember 2025 dan 2024 masing-masing sebesar Rp22.899.869.139,22 dan Rp23.019.009.151,00 dengan rincian sebagai berikut :

Tabel 5.87 Rekapitulasi Saldo Aset Lainnya Per 31 Desember 2025 dan 2024

(dalam rupiah)

No	Uraian	Per 31 Des 2025	Per 31 Des 2024
I	**Aset Lainnya**		
1	Tuntutan Ganti Kerugian Daerah	1.369.266.926,00	1.369.266.926,00

No	Uraian	Per 31 Des 2025	Per 31 Des 2024
2	Aset Tidak Berwujud	2.285.603.800,00	2.186.070.050,00
3	Aset Lain-lain	46.611.896.564,22	32.173.624.993,00
4	Akumulasi Penyusutan Aset Lainnya	(27.366.898.151,00)	(13.257.515.818,00)
5	Kas yang Dibatasi Penggunaannya	0,00	547.563.000,00
Jumlah		**22.899.869.139,22**	**23.019.009.151,00**

Tabel di atas menunjukkan saldo Aset Lainnya per 31 Desember 2025 secara umum mengalami penurunan sebesar Rp119.140.011,78 atau 0,52% dari saldo per 31 Desember 2024.

5.3.1.5.1 Tuntutan Ganti Kerugian Daerah

Per 31 Des 2025 (Rp)	Per 31 Des 2024 (Rp)
1.369.266.926,00	1.369.266.926,00

Tuntutan Ganti Kerugian Daerah per 31 Desember 2025 dan 2024 sama masing-masing sebesar Rp1.369.266.926,00. Pada TA 2024 terdapat Reklasifikasi dari saldo Aset Lain -Lain menjadi Tuntutan ganti rugi atas kesalahan dalam klasifikasi akun aset lainnya, terdiri dari:

a. Ketekoran kas di kas daerah Rp. 195.543.780,00

b. Ketekoran kas dibendahara pengeluaran Rp.` 1.173.723.146,00

Saldo per 31 Desember 2025 Rp. 1.369.266.926,00

5.3.1.5.2 Aset Tidak Berwujud

Per 31 Des 2025 (Rp)	Per 31 Des 2024 (Rp)
2.285.603.800,00	2.186.070.050,00

Aset Tak Berwujud (ATB) adalah aset non keuangan yang dapat diidentifikasi dan tidak mempunyai wujud fisik serta dimiliki untuk

digunakan dalam menghasilkan barang atau jasa atau digunakan untuk tujuan lainnya termasuk hak atas kekayaan intelektual. Aset ini sering dihubungkan dengan hasil kegiatan entitas dalam menjalankan tugas dan fungsi penelitian dan pengembangan serta sebagian diperoleh dari proses pengadaan dari luar entitas. Berdasarkan jenis sumber daya, ATB pemerintah dapat berupa Software komputer, Lisensi dan franchise, Hak Paten dan Hak Cipta, Hasil kajian/pengembangan yang memberikan manfaat jangka panjang ATB yang mempunyai nilai sejarah/budaya, dan ATB dalam Pengerjaan.

Pemerintah Kabupaten Padang Lawas Utara sampai dengan tahun 2025 memiliki Aset Tak Berwujud (ATB) sebesar Rp2.285.603.800,00, saldo tersebut bertambah sebesar Rp99.533.750,00 atau naik sebesar 4,55% dari saldo tahun 2024 sebesar Rp2.186.070.050,00. Lebih jelasnya dapat dilihat pada tabel berikut:

Tabel 5.88 Mutasi Aset Tidak Berwujud

(dalam rupiah)

Uraian		Nilai (Rp)
Saldo 31 Desember 2024		**2.186.070.050,00**
Mutasi Tambah :		
Belanja Modal	99.533.750,00	
Jumlah Penambahan		**99.533.750,00**
Saldo 31 Desember 2025		**2.285.603.800,00**

Uraian mutasi dari tabel di atas dikemukakan sebagai berikut :

Mutasi Tambah :

1. Belanja Modal Aset Tidak Berwujud TA. 2025 sebesar Rp99.533.750,00 sehingga menambah Aset Tidak Berwujud dengan rincian sebagai berikut:
   a. Terdapat Belanja Modal sebesar Rp49.533.750,00 pada Satuan Polisi Pamong Praja berupa Aplikasi SIPASADA;

b. Terdapat Belanja Modal sebesar Rp50.000.000,00 pada Dinas Kebudayaan dan Pariwisata berupa Aplikasi SIBAGASI.

Saldo Aset Tidak Berwujud per 31 Desember 2025 dan 2024 masing-masing sebesar Rp2.285.603.800,00 dan Rp2.186.070.050,00 terdiri dari:

1) Pada Dinas Komunikasi Dan Informatika sebesar Rp69.930.000,00 berupa Goodwill;
2) Pada Badan Perencanaan, Penelitian Dan Pengembangan Daerah sebesar Rp49.470.000,00 berupa Goodwill;
3) Pada Badan Pengelolaan Keuangan Dan Pendapatan Daerah sebesar Rp140.000.000,00 berupa Goodwill;
4) Pada RSUD Gunung Tua sebesar Rp486.902.500,00 berupa Software;
5) Pada Satuan Polisi Pamong Praja sebesar Rp49.000.000,00 berupa Software;
6) Pada Dinas Kependudukan Dan Pencatatan Sipil sebesar Rp103.000.000,00 berupa Software;
7) Pada Dinas Pemberdayaan Masyarakat Dan Desa sebesar Rp50.000.000,00 berupa Software;
8) Pada Dinas Komunikasi Dan Informatika sebesar Rp75.940.350,00 berupa Software;
9) Pada Dinas Perindustrian Dan Perdagangan sebesar Rp49.982.000,00 berupa Software;
10) Pada Sekretariat Daerah sebesar Rp119.775.000,00 berupa Software;
11) Pada Sekretariat DPRD Kabupaten sebesar Rp49.450.000,00 berupa Software;
12) Pada Badan Perencanaan, Penelitian Dan Pengembangan Daerah sebesar Rp94.766.000,00 berupa Software;

13) Pada Badan Pengelolaan Keuangan Dan Pendapatan Daerah sebesar Rp632.980.200,00 berupa Software;

14) Pada Badan Kepegawaian Dan Pengembangan Sumber Daya Manusia sebesar Rp124.874.000,00 berupa Software,

15) Pada Inspektorat Daerah sebesar Rp90.000.000,00 berupa Software;

16) Pada Dinas Kebudayaan dan Pariwisata sebesar Rp50.000.000,00 berupa Software; dan

17) Pada Satuan Polisi Pamong Praja sebesar Rp49.533.750,00 berupa Software.

5.3.1.5.3 Aset Lain – Lain

Per 31 Des 2025 (Rp)	Per 31 Des 2024 (Rp)
46.611.896.564,22	32.173.624.993,00

Pos Aset Lain-Lain digunakan untuk mencatat aset lainnya yang tidak dapat dikelompokkan ke dalam Aset Tak Berwujud, Tagihan Penjualan Angsuran, Tuntutan Perbendaharaan, Tuntutan Ganti Rugi, Kemitraan dengan Pihak Ketiga Dana Bergulir. Contoh dari aset lain-lain adalah aset tetap yang dihentikan dari penggunaan aktif pemerintah.

Saldo Aset lain lain Pemerintah Kabupaten Padang Lawas Utara per 31 Desember 2025 dan 2024 masing-masing sebesar 46.611.896.564,22 dan Rp32.173.624.993,00, dengan rincian sebagai berikut:

Tabel 5.89 Daftar Aset Lain - Lain TA 2025

(dalam rupiah)

No	Uraian	Per 31 Des 2025	Per 31 Des 2024
1	Aset Rusak Berat/Usang	46.131.281.476,00	32.021.899.143,00
2	Aset Tetap yang Tidak Digunakan Dalam Operasional Pemerintah	480.615.088,22	151.725.850,00

No	Uraian	Per 31 Des 2025	Per 31 Des 2024
Jumlah		46.611.896.564,22	32.173.624.993,00

5.3.1.5.3.1 Aset Rusak Berat/Usang

Aset Tetap Rusak Berat Per 31 Desember 2025 sebesar Rp46.131.281.476,00. Aset tetap rusak berat bertambah sebesar Rp14.109.382.333,00 atau naik 44,06% dari saldo tahun 2024 sebesar Rp32.021.899.143,00.

Tabel 5.90 Mutasi Aset Rusak Berat/Usang

(dalam rupiah)

Uraian		Nilai (Rp)
Saldo 31 Desember 2024		**32.021.899.143,00**
Penambahan:		
Reklas Jenis Aset	15.038.547.333,00	
Jumlah Penambahan		**15.038.547.333,00**
Pengurangan:		
Reklas Jenis Aset	929.165.000,00	
		929.165.000,00
Saldo 31 Desember 2025		**46.131.281.476,00**

Uraian mutasi dari tabel di atas dikemukakan sebagai berikut :

Mutasi Tambah :

1. Terdapat Reklasifikasi dari Aset Tetap Peralatan dan Mesin Ke Aset Lain-lain atas Aset Rusak Berat/ Usang sebesar Rp15.038.547.333,00 sehingga menambah Aset Lain-lain.

Daftar Aset Tetap Peralatan dan Mesin Ke Aset Rusak Berat/Usang Tahun 2025 dapat dilihat pada ***Lampiran 47***.

Mutasi Kurang :

1. Terdapat Reklasifikasi dari Aset Lain-lain atas Aset Rusak Berat/ Usang ke Aset Tetap Peralatan dan Mesin sebesar Rp929.165.000,00 sehingga mengurangi Aset Lain-lain dengan rincian sebagai berikut:
   a. Pada Dinas Pendidikan berupa Toyota Kijang Innova BB 1121 J tahun 2009 sebesar Rp.223.400.000,00;
   b. Pada Dinas Pemberdayaan Perempuan dan Perlindungan Anak Serta Pengendalian Penduduk dan Keluarga Berencana berupa Honda Supra BB 2061 J tahun 2010 sebesar Rp.16.165.000,00;
   c. Pada Sekretariat Daerah Kabupaten berupa Toyota Kijang Innova BB 1142 J tahun 2009 sebesar Rp.252.700.000,00 dan Toyota Hilux BB 8016 J tahun 2011 sebesar Rp.343.900.000,00;
   d. Pada Inspektorat Daerah Kabupaten berupa Daihatsu Terios BB 189 G tahun 2007 sebesar Rp.93.000.000,00

5.3.1.5.3.2 Aset Tetap yang Tidak Digunakan Dalam Operasional Pemerintah

Aset Tetap yang Tidak Digunakan Dalam Operasional Pemerintah Per 31 Desember 2025 sebesar Rp480.615.088,22. Aset Tetap yang Tidak Digunakan Dalam Operasional Pemerintah bertambah sebesar Rp328.889.238,22 atau naik 216,77% dari saldo tahun 2024 sebesar Rp151.725.850,00.

Tabel 5.91 Mutasi Aset Tetap yang Tidak Digunakan Dalam Operasional Pemerintah

(dalam rupiah)

Uraian		Nilai (Rp)
Saldo 31 Desember 2024		**151.725.850,00**
Penambahan:		
Reklas Jenis Aset	328.889.238,22	
Jumlah Penambahan		**328.889.238,22**
Saldo 31 Desember 2025		**480.615.088,22**

Uraian mutasi dari tabel di atas dikemukakan sebagai berikut

Mutasi Tambah :

1. Terdapat Reklasifikasi dari Persediaan ke Aset Tetap yang Tidak Digunakan Dalam Operasional Pemerintah sebesar Rp328.889.238,22 dikarenakan obat telah kadaluarsa sehingga menambah Aset Tetap yang Tidak Digunakan Dalam Operasional Pemerintah.

Rincian Persediaan Obat yang Kadaluarsa (expired) ke Aset Tetap yang Tidak Digunakan Dalam Operasional Pemerintah Tahun 2025 dapat dilihat pada ***Lampiran 67.***

Sebagai informasi tambahan terdapat Aset Tetap Peralatan Dan Mesin yang hilang berupa Sepeda Motor yang akan diajukan ke Majelis Pertimbangan Penyelesaian Kerugian Daerah (MPPKD) untuk proses Tuntutan Ganti Rugi (TGR) sebesar Rp75.496.400,00 terdiri dari:

- Pada Sekretariat Daerah Honda Supra Fit Tahun 2008 BB 2005 J sebesar Rp11.388.000,00;

- Pada Sekretariat Daerah Honda Supra Fit Tahun 2008 BB 2006 J sebesar Rp11.388.000,00;
- Pada Sekretariat Daerah Honda Supra X Tahun 2015 BB 2191 J sebesar Rp15.720.400,00; dan
- Pada Kecamatan Ujung Batu Kawasaki LX150G Tahun 2017 BB 2220 J sebesar Rp37.000.000,00.

5.3.1.5.4 Akumulasi Penyusutan Aset Lainnya

Per 31 Des 2025 (Rp)	Per 31 Des 2024 (Rp)
(27.366.898.151,00)	(13.257.515.818,00)

Akumulasi Penyusutan Aset Lain lain per 31 Desember 2025 dan 2024 masing-masing sebesar (Rp27.366.898.151,00) dan (Rp13.257.515.818,00) mengalami kenaikan sebesar Rp14.109.382.333,00 atau 106,43% dari saldo per 31 Desember 2024.

Tabel 5.92 Mutasi Akumulasi Penyusutan Aset Lainnya

(dalam rupiah)

Uraian	Nilai (Rp)	
Akumulasi Penyusutan 31 Desember 2024		**(13.257.515.818,00)**
Penambahan:		
Reklas Jenis Aset	(15.038.547.333,00)	
Jumlah Penambahan		**(15.038.547.333,00)**
Pengurangan:		
Reklas Jenis Aset	(929.165.000,00)	
Jumlah Penambahan		**(929.165.000,00)**
Akumulasi Penyusutan 31 Desember 2025		**(27.366.898.151,00)**

Uraian mutasi dari tabel di atas dikemukakan sebagai berikut :

Mutasi Tambah :

1. Terdapat reklasifikasi Akumulasi Penyusutan Aset Peralatan Mesin Ke Penyusutan Aset Rusak Berat sebesar Rp15.038.547.333,00 sehingga menambah Akumulasi Penyusutan Aset Rusak Berat

Daftar Aset Tetap Peralatan dan Mesin Ke Aset Rusak Berat/Usang Tahun 2025 dapat dilihat pada ***Lampiran 56***.

Mutasi Kurang :

1. Terdapat Reklasifikasi dari Aset Lain-lain atas Aset Rusak Berat/ Usang ke Aset Tetap Peralatan dan Mesin sebesar Rp929.165.000,00 sehingga mengurangi Aset Lain-lain dengan rincian sebagai berikut:
   a. Pada Dinas Pendidikan berupa Toyota Kijang Innova BB 1121 J tahun 2009 sebesar Rp.223.400.000,00;
   b. Pada Dinas Pemberdayaan Perempuan dan Perlindungan Anak Serta Pengendalian Penduduk dan Keluarga Berencana berupa Honda Supra BB 2061 J tahun 2010 sebesar Rp.16.165.000,00;
   c. Pada Sekretariat Daerah Kabupaten berupa Toyota Kijang Innova BB 1142 J tahun 2009 sebesar Rp.252.700.000,00 dan Toyota Hilux BB 8016 J tahun 2011 sebesar Rp.343.900.000,00;
   d. Pada Inspektorat Daerah Kabupaten berupa Daihatsu Terios BB 189 G tahun 2007 sebesar Rp.93.000.000,00

5.3.1.5.5 Kas yang Dibatasi Penggunaannya

Per 31 Des 2025 (Rp)	Per 31 Des 2024 (Rp)
0,00	547.563.000,00

Saldo Kas yang Dibatasi Penggunaannya per 31 Desember 2025 dan 2024 masing-masing sebesar Rp0,00 dan Rp547.563.000,00.

Saldo Kas yang Dibatasi Penggunaannya per 31 Desember 2024 sebesar Rp547.563.000,00 merupakan Dana Bagi Hasil secara non tunai melalui fasilitas Treasury Deposit Facility (TDF) sesuai Peraturan Menteri Keuangan Nomor 16 Tahun 2024 tentang Perubahan Nomor 19 Tahun 2024 tentang tentang Pengelolaan Dana Bagi Hasil dan/atau Dana Alokasi Umum yang Disalurkan secara Non Tunai melalui Fasilitas Treasury Deposit Facility (TDF) Pemerintah Daerah memiliki Dana Bagi Hasil yang ditempatkan dalam fasilitas Treasury Deposit Facility (TDF) yang telah melewati masa *holding period* dan dapat dilakukan Pemerintah Daerah untuk membiayai pelaksanaan belanja Daerah.

Saldo Kas yang Dibatasi Penggunaannya per 31 Desember 2024 sebesar Rp547.563.000,00 telah dipergunakan untuk membiayai pelaksanaan belanja Daerah Kabupaten Padang Lawas Utara pada Tahun 2025.

5.3.1.6 Properti Investasi

Per 31 Des 2025 (Rp)	Per 31 Des 2024 (Rp)
3.413.517.000,00	0,00

Properti investasi adalah aset berupa tanah atau bangunan yang dikuasai untuk menghasilkan pendapatan sewa atau kenaikan nilai (capital gain) jangka panjang, bukan untuk digunakan sendiri atau dijual cepat. Jenisnya meliputi rumah, apartemen, ruko, atau tanah kosong yang disewakan. Keuntungan utama meliputi cash flow sewa dan apresiasi harga, dengan risiko likuiditas rendah.

Sesuai dengan Peraturan Menteri Keuangan Nomor 85/PMK.05/2021 tentang Pernyataan Standar Akuntansi Pemerintah Berbasis Akrual Nomor 17 Properti Investasi untuk melaksanakan Akuntansi Pemerintahan Berbasis Akrual, maka Pemerintah Kabupaten Padang Lawas Utara menetapkan Peraturan Bupati Nomor 23 Tahun 2025 tentang Perubahan atas Peraturan Bupati Nomor 58 Tahun 2021 tentang Kebijakan Akuntansi Pemerintah Daerah Kabupaten Padang Lawas Utara.

Saldo Properti Investasi Pemerintah Kabupaten Padang Lawas Utara per 31 Desember 2025 dan 2024 masing-masing sebesar Rp3.413.517.000,00 merupakan Properti Investasi Tanah pada Dinas Perumahan dan Kawasan Permukiman sesuai dengan Surat Kepala Badan Pengelolaan Keuangan dan Pendapatan Daerah Nomor : 900/916/2026 tanggal 5 Mei 2026 tentang Penyampaian Laporan Aset Properti yang belum dimanfaatkan yang terdiri dari :

1. Tanah seluas 34.890 m2 di Desa Sibatang Kayu Kecamatan Padang Bolak sebesar Rp1.395.600.000,00;
2. Tanah seluas 20.047 m2 di Desa Batang Baruhar Jae Kecamatan Padang Bolak sebesar Rp801.880.000,00; dan
3. Tanah seluas 39.277 m2 di Desa Aek Jangkang Kecamatan Padang Bolak sebesar Rp1.216.037.000,00.

5.3.1.7 Informasi Lain Mengenai Aset

Selain aset tetap dan aset lainnya, Pemerintah Kabupaten Padang Lawas Utara juga melakukan penatausahaan aset yang dicatat dalam Buku Inventaris Ekstrakomptabel.

Berdasarkan Pasal 7 Peraturan Bupati Nomor 38 Tahun 2025 tentang Pedoman Kapitalisasi, Penyusutan dan Pencatatan Barang Milik Daerah Kabupaten Padang Lawas Utara, aset tetap yang tidak memenuhi nilai satuan minimum satuan kapitalisasi tidak disajikan pada neraca laporan keuangan namun dicatat dalam Buku Inventaris Ekstrakomptabel dengan mengacu pada pasal 7 Bab nilai satuan minimum kapitalisasi aset tetap Peraturan Bupati sebagaimana tertuang terdiri dari:

(1) Nilai Satuan Minimum Kapitalisasi Aset ditetapkan sebagai berikut :

a. Pengeluaran untuk Tanah Nilai Kapitalisasinya tidak dibatasi
b. Pengeluaran untuk per satuan peralatan dan mesin yang sama dengan atau lebih dari Rp1.000.000,00 (Satu Juta Rupiah);
c. Pengeluaran untuk Gedung dan bangunan dan asset lainnya berupa asset renovasi yang sama dengan atau lebih dari Rp20.000.000,00 (Dua Puluh juta rupiah);

d. Pengeluaran untuk jalan Irigasi dan Jaringan Nilai Kapitalisasinya tidak dibatasi;

e. Pengeluaran untuk Aset Tetap Lainnya Nilai Kapitalisasinya tidak dibatasi; dan

f. Pengeluaran untuk Konstruksi dalam Pengerjaan Nilai Kapitalisasinya tidak dibatasi

(2) Nilai satuan Minimum Kapitalisasi Aset dikecualikan terhadap pengeluaran untuk :

a) Pengadaaan/Pembelian Tanah;.

b. Pembelian/Pembangunan jalan/irigasi/jaringan; atau

c. Pengadaan/pembelian/pembuatan asset tetap lainnya berupa koleksi perpustakaan dan barang bercorak kesenian dan kebudayaan.

(3) Penetapan nilai Satuan Minimum Kapitalisasi Aset pada ayat (1) point e diatas, dibuat pengecualian untuk Pengadaan Aset tetap lainnya yaitu pengadaan Buku nilai satuan minimum Kapitalisasinya sama dengan atau lebih dari Rp300.000,00 (Tiga Ratus Ribu Rupiah).

5.3.2 Kewajiban

TA 2025	TA 2024
114.179.724.802,10	133.927.251.705,10

Kewajiban adalah utang yang timbul dari peristiwa masa lalu yang penyelesaiannya mengakibatkan aliran keluar sumber daya ekonomi pemerintah.

Kewajiban timbul karena konsekuensi pelaksanaan tugas atau tanggungjawab untuk bertindak di masa lalu. Dalam konteks pemerintahan, kewajiban muncul antara lain karena penggunaan sumber pembiayaan, pinjaman dari masyarakat, lembaga keuangan, entitas pemerintah lain atau lembaga internasional.

Saldo Kewajiban Pemerintah Kabupaten Padang Lawas Utara 31 Desember 2025 sebesar Rp114.179.724.802,10 dan Tahun 2024 sebesar Rp133.927.251.705,10 dengan rincian sebagai berikut :

Tabel 5.93 Rincian Saldo Kewajiban per 31 Desember 2025 dan 2024

(dalam rupiah)

NO	Uraian	Per 31 Des 2025	Per 31 Des 2024
1	Kewajiban Jangka Pendek	34.549.148.994,00	30.407.511.197,00
2	Kewajiban Jangka Panjang	79.630.575.808,10	103.519.740.508,10
JUMLAH		**114.179.724.802,10**	**133.927.251.705,10**

Adapun rincian Kewajiban adalah sebagai berikut :

5.3.2.1 Kewajiban Jangka Pendek

TA 2025	TA 2024
34.549.148.994,00	30.407.511.197,00

Kewajiban Jangka Pendek adalah suatu kewajiban yang diharapkan dibayar (atau jatuh tempo) dalam waktu 12 bulan.

Kewajiban Jangka Pendek Pemerintah Kabupaten Padang Lawas Utara 31 Desember 2025 sebesar Rp34.549.148.994,00 dan Tahun 2024 sebesar Rp30.407.511.197,00.

Tabel 5.94 Rincian Saldo Kewajiban Jangka Pendek per 31 Desember 2025 dan 2024

(dalam rupiah)

NO	Uraian	Per 31 Des 2025	Per 31 Des 2024
1	Bagian Lancar Utang Jangka Panjang	23.889.164.700,00	23.889.164.700,00
2	Utang Belanja	10.434.122.157,00	6.292.484.360,00
3	Utang Jangka Pendek Lainnya	225.862.137,00	225.862.137,00
JUMLAH		**34.549.148.994,00**	**30.407.511.197,00**

5.3.2.1.1 Bagian Lancar Utang Jangka Panjang

TA 2025	TA 2024
23.889.164.700,00	23.889.164.700,00

Bagian Lancar Utang Jangka Panjang merupakan Bagian dari Utang Jangka Panjang yang akan jatuh tempo dalam waktu maksimal 1 tahun. Saldo Bagian Lancar Utang Jangka Panjang per 31 Desember 2025 dan per 31 Desember 2024 masing-masing sebesar Rp23.889.164.700,00 dan Rp23.889.164.700,00. Saldo Bagian Lancar Utang Jangka Panjang per 31 Desember 2025 merupakan nilai yang akan dibayarkan pada tahun anggaran 2025 dengan rincian sebagai berikut:

1. Bagian Lancar Utang – PEN

   Bagian Lancar Utang – PEN merupakan bagian lancar utang yang diterima oleh Pemerintah Kabupaten Padang Lawas Utara dari PT Sarana Multi Infrastruktur (SMI) (Persero) atas pinjaman daerah dalam rangka mendukung program PEN yang didasarkan atas Akta Perjanjian Pinjaman Daerah antara Pemerintah Kabupaten Padang Lawas Utara dengan PT Sarana Multi Infrastruktur (SMI) (Persero) Nomor : PERJ-210/ SMI/ 1221 tanggal 29 Desember 2021 yang ditandatangani oleh Pemerintah Kabupaten Padang Lawas Utara dengan PT SMI (Persero).

   Sesuai dengan Keputusan Menteri Keuangan Republik Indonesia Nomor 40/KM.7/2025 Tentang Pemotongan Dana Alokasi Umum yang Tidak Ditentukan Penggunaannya dan Pemotongan Dana Bagi Hasil Pajak Penghasilan Sebagai Penyelesaian Kewajiban Pembayaran Kembali Pokok Pinjaman Dalam Rangka Pemulihan Ekonomi Nasional Untuk Pemerintah Daerah Tahun 2020 Serta Pembayaran Kembali Pokok dan/atau Pembayaran Bunga atas Pinjaman Dalam Rangka Pemulihan Ekonomi Nasional Untuk Pemerintah Daerah Tahun 2021 Untuk Periode Penyaluran Bulan Januari

Sampai Dengan Bulan Desember Tahun 2025. Menyampaikan hal-hal sebagai berikut:

a. Kabupaten Padang Lawas Utara sebesar Rp31.197.287.666,00 (tiga puluh satu miliar seratus sembilan puluh tujuh juta dua ratus delapan puluh tujuh ribu enam ratus enam puluh enam rupiah) sebagai penyelesaian kewajiban pembayaran kembali pokok dan pembayaran bunga atas Pinjaman dalam rangka Pemulihan Ekonomi Nasional Tahun 2021 untuk Pemerintah Daerah Kabupaten Padang Lawas Utara yang telah jatuh tempo untuk periode bulan Desember tahun 2025 sampai dengan bulan November tahun 2025;

b. Pemotongan Dana Alokasi Umum untuk Pembayaran Kembali Pokok Pinjaman (Pinjaman PEN 2021) sebesar Rp23.889.164.700 dan Pemotongan DAU untuk Pembayaran Bunga Pinjaman (Pinjaman PEN 2021) sebesar Rp7.308.122.966,00 dengan rincian terdiri dari:

Tabel 5.95 Rincian Pemotongan Dana Alokasi Umum Kabupaten Padang Lawas Utara

(dalam rupiah)

No	Periode Pembayaran	Tanggal Jatuh Tempo	Periode Penyaluran DAU	Pemotongan DAU untuk Pembayaran Kembali Pokok Pinjaman (Pinjaman PEN 2021)	Pemotongan DAU Untuk Pembayaran Bungan Pinjaman (Pinjaman PEN 2021)	Total
1	33	31/12/2025	Januari 2025	1.990.763.725,00	679.124.856,00	2.669.888.581,00
2	34	31/01/2025	Februari 2025	1.990.763.725,00	668.513.533,00	2.659.277.258,00
3	35	28/02/2025	Maret 2025	1.990.763.725,00	594.234.253,00	2.584.997.978,00
4	36	31/03/2025	April 2025	1.990.763.725,00	647.290.885,00	2.638.054.610,00
5	37	30/04/2025	Mei 2025	1.990.763.725,00	616.141.511,00	2.606.905.236,00
6	38	31/05/2025	Juni 2025	1.990.763.725,00	626.068.237,00	2.616.831.962,00
7	39	30/06/2025	Juli 2025	1.990.763.725,00	595.603.465,00	2.586.367.190,00
8	40	31/07/2025	Agustus 2025	1.990.763.725,00	604.845.591,00	2.595.609.316,00

No	Periode Pembayaran	Tanggal Jatuh Tempo	Periode Penyaluran DAU	Pemotongan DAU untuk Pembayaran Kembali Pokok Pinjaman (Pinjaman PEN 2021)	Pemotongan DAU Untuk Pembayaran Bungan Pinjaman (Pinjaman PEN 2021)	Total
9	41	31/08/2025	September 2025	1.990.763.725,00	594.234.267,00	2.584.997.992,00
10	42	30/09/2025	Oktober 2025	1.990.763.725,00	564.796.397,00	2.555.560.122,00
11	43	31/10/2025	November 2025	1.990.763.725,00	573.011.620,00	2.563.775.345,00
12	44	30/11/2025	Desember 2025	1.990.763.725,00	544.258.351,00	2.535.022.076,00
JUMLAH				**23.889.164.700,00**	**7.308.122.966,00**	**31.197.287.666,00**

5.3.2.1.2 Utang Belanja

TA 2025	TA 2024
10.434.122.157,00	6.292.484.360,00

Utang belanja merupakan kewajiban jangka pendek yang timbul sehubungan dengan adanya pemakaian atau konsumsi barang/jasa namun kas belum dikeluarkan dari rekening kas daerah.

Saldo Kewajiban Jangka Pendek Lainnya Pemerintah Kabupaten Padang Lawas Utara 31 Desember 2025 sebesar Rp10.434.122.157,00 dan Tahun 2024 sebesar Rp6.292.484.360,00. Adapun kewajiban jangka pendek lainnya merupakan utang belanja dengan rincian terdiri dari :

Tabel 5.96 Rincian Utang Belanja Per 31 Desember 2025 dan 2024

(dalam rupiah)

No	Uraian	Per 31 Des 2025	Per 31 Des 2024
I	**Tahun Anggaran 2025**		
1	Rumah Sakit Umum Daerah Gunungtua	6.476.851.350,00	0,00

No	Uraian	Per 31 Des 2025	Per 31 Des 2024
	Jumlah I	**6.476.851.350,00**	**0,00**
II	**Tahun Anggaran 2024**		
1	Dinas Pekerjaan Umum dan Tata Ruang	0,00	1.333.667.100,00
2	Rumah Sakit Umum Daerah Gunungtua	150.000,00	1.001.696.453,00
	Jumlah II	**150.000,00**	**2.335.363.553,00**
III	**Tahun Anggaran 2021**		
1	Dinas Pekerjaan Umum dan Tata Ruang	53.876.414,00	53.876.414,00
	Jumlah IIII	**53.876.414,00**	**53.876.414,00**
IV	**Tahun Anggaran 2018**		
1	Rumah Sakit Umum Daerah Gunungtua	10.729.775,00	10.729.775,00
	Jumlah IV	**10.729.775,00**	**10.729.775,00**
V	**Tahun Anggaran 2017**		
1	Badan Penanggulangan Bencana Daerah	1.324.000,00	1.324.000,00
	Jumlah V	**1.324.000,00**	**1.324.000,00**
VI	**Tahun Anggaran 2016**		
1	Dinas Pekerjaan Umum dan Tata Ruang	19.814.600,00	19.814.600,00
2	Dinas Kesehatan	31.000,00	31.000,00
	Jumlah VI	**19.845.600,00**	**19.845.600,00**
VII	**Tahun Anggaran 2013**		
1	Dinas Pekerjaan Umum dan Tata Ruang	3.585.036.568,00	3.585.036.568,00
	Jumlah VII	**3.585.036.568,00**	**3.585.036.568,00**
VIII	**Tahun Anggaran 2012**		
1	Dinas Pekerjaan Umum dan Tata Ruang	7.425.000,00	7.425.000,00

No	Uraian	Per 31 Des 2025	Per 31 Des 2024
Jumlah VIII		**7.425.000,00**	**7.425.000,00**
IX	**Tahun Anggaran 2010**		
1	Dinas Pekerjaan Umum dan Tata Ruang	107.131.100,00	107.131.100,00
2	Dinas Pendidikan	20.162.650,00	20.162.650,00
Jumlah IX		**127.293.750,00**	**127.293.750,00**
X	**Tahun Anggaran 2009**		
1	Dinas Pendidikan	64.377.000,00	64.377.000,00
2	Dinas Pekerjaan Umum dan Tata Ruang	87.212.700,00	87.212.700,00
Jumlah X		**151.589.700,00**	**151.589.700,00**
Jumlah I + II + III + IV + V + VI + VII + VIII + IX + X		**10.434.122.157,00**	**6.292.484.360,00**

Pengakuan Utang Belanja pada Rumah Sakit Umum Daerah Gunungtua Tahun Anggaran 2025 sesuai dengan :

2. Surat Direktur Rumah Sakit Umum Daerah Gunungtua Nomor : 800/1688/III/RSUDGT/2026 tanggal 4 Maret 2026 kepada Inspektorat Daerah Kabupaten perihal Permohonan Review Kurang Bayar Tahun 2025.
3. Laporan Hasil Reviu Belanja Obat, Bahan Medis Habis Pakai dan Alat Kesehatan yang Pembayarannya Melampaui Tahun Anggaran Nomor : 700/137/IT/2026 tanggal 17 Maret 2026 diteruskan dengan Surat Inspektur Daerah Kabupaten Padang Lawas Utara kepada Bupati Padang Lawas Utara perihal Penyampaian Hasil Reviu Nomor : 700/99/IT/2026 tanggal 17 Maret 2026.

Rincian Utang Belanja dapat dilihat pada ***Lampiran 61***.

5.3.2.1.3 Utang Jangka Pendek Lainnya

TA 2025	TA 2024
225.862.137,00	225.862.137,00

Saldo Utang Pemotongan Pajak Pusat Pemerintah Kabupaten Padang Lawas Utara 31 Desember 2025 sebesar Rp225.862.137,00 dan Tahun 2024 sebesar Rp225.862.137,00.

Utang pemotongan pajak pusat merupakan utang perhitungan fihak ketiga (PFK) OPD yang sampai dengan 31 Desember 2025 belum disetorkan ke Kas Negara dengan rincian terdiri dari :

Tabel 5.97 Rincian Utang Pemotongan Pajak Pusat Per 31 Desember 2025 dan 2024

(dalam rupiah)

No	Uraian	Per 31 Des 2025	Per 31 Des 2024
1	Sekretariat DPRD	225.862.137,00	225.862.137,00
JUMLAH		**225.862.137,00**	**225.862.137,00**

5.3.2.2 Kewajiban Jangka Panjang

TA 2025	TA 2024
79.630.575.808,10	103.519.740.508,10

Kewajiban Jangka Panjang per 31 Desember 2025 dan 2024 masing-masing sebesar Rp79.630.575.808,10 dan Rp103.519.740.508,10. Saldo tersebut merupakan Utang Pemerintah Kabupaten Padang Lawas Utara Kepada Pemerintah Pusat. Rincian Utang Kepada Pemerintah Pusat sebagai berikut:

1. Pinjaman Daerah Dalam Rangka Mendukung Program Pemulihan Ekonomi Nasional (PEN) Tahun 2021

   Merupakan dana pinjaman yang diterima oleh Pemerintah Kabupaten Padang Lawas Utara dari Pemerintah Pusat melalui PT Sarana Multi Infrastruktur (SMI) (Persero) atas Pinjaman PEN Daerah pada tahun 2021 sesuai Akta Perjanjian Pemberian Pinjaman

Nomor PERJ – 210/ SMI/ 1221 yang ditandatangani oleh Pemerintah Kabupaten Padang Lawas Utara dengan PT SMI (Persero) pada tanggal 29 Desember 2021 dengan jumlah pinjaman setinggi-tingginya sebesar Rp169.029.675.000,00. Penarikan dana pinjaman seluruhnya telah dilakukan oleh Pemerintah Kabupaten Padang Lawas Utara pada tahun 2022 melalui pemindahbukuan dari rekening PT SMI (Persero) ke Rekening Kas Umum Daerah berupa Dana Pinjaman PEN pada PT. Bank Sumut Cabang Gunungtua sebesar Rp167.224.179.708,10. Berdasarkan Peraturan Pemerintah Nomor 23 Tahun 2020 Tentang Pelaksanaan Program Pemulihan Ekonomi Nasional Dalam Rangka Mendukung Kebijakan Keuangan Negara Untuk Penanganan Pandemi COVID-19 dan/atau Menghadapi Ancaman Yang Membahayakan Perekonomian Nasional dan/atau Stabilitas Sistem Keuangan Serta Penyelamatan Ekonomi Nasional dan Keputusan Menteri Keuangan Republik Indonesia Nomor 125/KMK.07/2021 tentang Penetapan Tingkat Suku Bunga Pinjaman Dalam Rangka Pemulihan Ekonomi Nasional untuk Pemerintah Daerah dan Subsidi Bunga Atas Pinjaman Daerah Dalam Rangka Mendukung Program Pemulihan Ekonomi Nasional Tahun 2021, pinjaman Program PEN digunakan untuk mendanai pelaksanaan dan penyelesaian program kegiatan pembangunan dalam rangka penyelamatan ekonomi nasional dan percepatan pemulihan ekonomi di Kabupaten Padang Lawas Utara.

5.3.3 Ekuitas

TA 2025	TA 2024
1.195.130.260.766,92	1.249.325.274.924,35

Saldo Ekuitas Pemerintah Kabupaten Padang Lawas Utara per 31 Desember 2025 dan 2024 masing-masing sebesar Rp1.195.130.260.766,92 dan Rp1.249.325.274.924,35. Jumlah tersebut merupakan selisih antara Jumlah Aset dengan Jumlah Kewajiban dengan rincian sebagai berikut :

Tabel 5.98 Rincian Ekuitas Per 31 Desember 2025 dan 2024

(dalam rupiah)

No	Uraian	Per 31 Des 2025	Per 31 Des 2024
1	Kas di Kas Daerah	33.446.665.847,27	13.859.400.300,71
2	Kas di Bendahara Pengeluaran	0,00	300000,00
3	Kas Dana BOS	861.040,00	4.926.640,00
4	Kas Dana Kapitasi pada FKTP	422.033.266,46	182.994.228,00
5	Kas Dana BOK Puskesmas	470.680.933,00	593.352.788,00
6	Piutang Pajak Daerah	14.806.526.116,00	14.286.472.093,00
7	Piutang Retribusi Daerah	5.422.563.826,87	3.562.248.154,87
8	Piutang Lain-lain PAD yang Sah	0,00	223.088.389,71
9	Piutang Transfer Antar Daerah	16.230.586.859,00	38.710.631.528,00
10	Penyisihan Piutang	(12.744.716.182,39)	(12.702.608.568,13)
11	Beban Dibayar Dimuka	143.750.000,00	240.000.000,00
12	Persediaan	14.800.067.490,59	14.290.489.830,00
	Jumlah Ekuitas Dana Lancar	**72.999.019.196,80**	**73.251.295.384,16**
13	Diinvestasikan Dalam Investasi Jangka Panjang	7.518.980.000,00	7.518.980.000,00
14	Diinvestasikan Dalam Investasi Aset Tetap	1.202.478.600.233,00	1.279.463.242.094,29
15	Diinvestasikan Dalam Investasi Aset Lainnya (Tidak Termasuk Dana Cadangan)	22.899.869.139,22	23.019.009.151,00
16	Diinvestasikan Dalam Properti Investasi	3.413.517.000,00	0,00
	Jumlah Ekuitas Dana Investasi	**1.236.310.966.372,22**	**1.310.001.231.245,29**
17	Kewajiban Jangka Pendek	34.549.148.994,00	30.407.511.197,00
18	Kewajiban Jangka Panjang	79.630.575.808,10	103.519.740.508,10
	Jumlah Kewajiban	**114.179.724.802,10**	**133.927.251.705,10**
JUMLAH		**1.195.130.260.766,92**	**1.249.325.274.924,35**

Adapun rincian perhitungan Ekuitas dapat dilihat pada LPE.

5.4 LAPORAN OPERASIONAL (LO)

Laporan Operasional (LO) menyajikan ikhtisar sumber daya ekonomi yang menambah ekuitas dan penggunaannya yang dikelola oleh Pemerintah Daerah Kabupaten Padang Lawas Utara dalam satu periode pelaporan. LO Kabupaten merupakan konsolidasi dari LO seluruh OPD yang ada di Kabupaten Padang Lawas Utara. Unsur-unsur yang dicakup secara langsung dalam LO sebagai berikut:

5.4.1 Pendapatan – LO

Saldo 2025	Saldo 2024
1.115.836.370.562,56	1.250.349.327.371,77

Pendapatan-LO adalah hak Pemerintah Daerah yang diakui sebagai penambah ekuitas dalam periode tahun yang bersangkutan dan tidak perlu dibayar kembali. Pendapatan-LO merupakan pendapatan yang menjadi tanggung jawab dan wewenang entitas pemerintah. Pendapatan-LO diakui pada saat :

1. Timbulnya hak atas pendapatan :
   a. Pendapatan-LO yang diperoleh berdasarkan peraturan perundang-undangan diakui pada saat timbulnya hak untuk menagih pendapatan. Adapun jenis pendapatan yang termasuk dalam kategori ini adalah pendapatan pajak daerah, pendapatan DAK dan DAU.
   b. Pendapatan-LO yang diperoleh sebagai imbalan atas suatu pelayanan yang telah selesai diberikan berdasarkan peraturan perundang-undangan, diakui pada saat timbulnya hak untuk menagih imbalan. Adapun jenis pendapatan yang termasuk dalam kategori ini adalah pendapatan retribusi daerah.
2. Pendapatan direalisasi, yaitu adanya aliran masuk sumber daya ekonomi.

   Pendapatan-LO yang diakui pada saat direalisasi adalah hak yang telah diterima oleh pemerintah tanpa terlebih dahulu adanya penagihan. Adapun pendapatan yang termasuk dalam kategori ini adalah pendapatan yang bersumber dari pendapatan transfer.

Pendapatan LO per 31 Desember 2025 dan 2024 masing-masing sebesar Rp1.115.836.370.562,56 dan Rp1.250.349.327.371,77 adapun rincian pendapatan-lo adalah sebagai berikut :

Tabel 5.99 Rekapitulasi Pendapatan-LO Selama TA. 2025 dan TA. 2024

(dalam rupiah)

No	Uraian	Saldo 2025	Saldo 2024	Kenaikan / Penurunan	%
1	Pendapatan Asli Daerah – LO	64.609.414.880,56	51.755.783.802,77	12.853.631.077,79	24,84
2	Pendapatan Transfer – LO	1.009.240.230.473,00	1.186.956.098.630,00	(177.715.868.157,00)	(14,97)
3	Lain-Lain Pendapatan Daerah Yang Sah – LO	41.986.725.209,00	11.637.444.939,00	30.349.280.270,00	260,79
Jumlah		**1.115.836.370.562,56**	**1.250.349.327.371,77**	**(134.512.956.809,21)**	**(10,76)**

5.4.1.1 Pendapatan Asli Daerah (PAD) - LO

Saldo 2025	Saldo 2024
64.609.414.880,56	51.755.783.802,77

PAD adalah pendapatan yang diperoleh dan dipungut berdasarkan Peraturan Daerah sesuai dengan peraturan perundang undangan. Pelaksanaan pemungutan pemungutan pajak daerah Tahun 2025. Jumlah realisasi Pendapatan Asli Daerah (PAD)-LO sampai dengan 31 Desember 2025 sebesar Rp64.609.414.880,56 dibandingkan dengan realisasi 2024 Rp51.755.783.802,77 PAD mengalami peningkatan sebesar Rp12.853.631.077,79 atau 24,84% Pendapatan Asli Daerah (PAD)-LO tersebut dapat diuraikan dengan rincian :

Tabel 5.100 Rekapitulasi Penerimaan PAD Selama TA. 2025 dan TA. 2024

(dalam rupiah)

No	Uraian	Per 31 Des 2025	Per 31 Des 2024	Kenaikan / Penurunan	%
1	Pendapatan Pajak Daerah – LO	25.545.627.142,00	19.898.725.150,00	5.646.901.992,00	28,38
2	Pendapatan Retribusi Daerah – LO	31.123.733.412,00	24.983.488.921,00	6.140.244.491,00	24,58
3	Pendapatan Hasil Pengelolaan Kekayaan Daerah yang Dipisahkan – LO	1.867.317.818,00	1.781.723.012,40	85.594.805,60	4,80
4	Lain-lain PAD yang Sah – LO	6.072.736.508,56	5.091.846.719,37	980.889.789,19	19,26
Jumlah		**64.609.414.880,56**	**51.755.783.802,77**	**12.853.631.077,79**	**24,84**

5.4.1.1.1 Pendapatan Pajak Daerah - LO

Saldo 2025	Saldo 2024
25.545.627.142,00	19.898.725.150,00

Pendapatan Pajak Daerah – LO adalah pendapatan yang diakui ketika adanya realisasi kas diterima atau penetapan ketetapan, di mana dalam penetapan tersebut terdapat jumlah uang yang harus diserahkan kepada Pemerintah Daerah. Pengakuan Pendapatan Perpajakan-LO yang diperoleh dengan sistem self assessment diakui pada saat realisasi kas diterima oleh Bendahara Penerimaan atau RKUD tanpa terlebih dahulu Pemerintah Daerah menerbitkan ketetapan.

Pengakuan Pendapatan Perpajakan-LO yang dipungut dengan sistem official assessment diakui pada saat timbulnya hak untuk menagih Pendapatan Perpajakan. Timbulnya hak menagih adalah pada saat telah diterbitkannya ketetapan sesuai ketentuan peraturan yang berlaku. Ketetapan tersebut menjadi dokumen sumber untuk mencatat Pendapatan Perpajakan-LO.

Jumlah realisasi pendapatan pajak daerah - LO Tahun 2025 sebesar Rp25.545.627.142,00 dibandingkan dengan realisasi Tahun 2024 sebesar Rp19.898.725.150,00. mengalami peningkatan sebesar Rp5.646.901.992,00 atau 28,38%.

Pendapatan Pajak Daerah - LO diuraikan dengan rincian :

Tabel 5.101 Rekapitulasi Pendapatan Pajak Daerah-LO

Selama TA. 2025 dan TA. 2024

(dalam rupiah)

No	Uraian	Per 31 Des 2025	Per 31 Des 2024	Kenaikan / Penurunan	%
1	Pajak Reklame-LO	267.622.797,00	245.099.296,00	22.523.501,00	9,19
2	Pajak Air Tanah-LO	312.955.400,00	269.115.750,00	43.839.650,00	16,29
3	Pajak Mineral Bukan Logam dan Batuan-LO	1.274.630.759,00	1.891.572.470,00	(616.941.711,00)	(32,62)
4	Pajak Bumi dan Bangunan Perdesaan dan Perkotaan (PBBP2)-LO	2.570.309.914,00	2.533.400.086,00	36.909.828,00	1,46
5	Bea Perolehan Hak Atas Tanah dan Bangunan (BPHTB)-LO	969.803.205,00	2.032.627.929,00	(1.062.824.724,00)	(52,29)
6	Pajak Barang dan Jasa Tertentu (PBJT)-LO	12.540.833.060,00	12.926.909.619,00	(386.076.559,00)	(2,99)
7	Opsen Pajak Kendaraan Bermotor (PKB)-LO	3.662.242.433,00	0,00	3.662.242.433,00	0,00
8	Opsen Bea Balik Nama Kendaraan Bermotor (BBNKB)-LO	3.947.229.574,00	0,00	3.947.229.574,00	0,00
Jumlah		**25.545.627.142,00**	**19.898.725.150,00**	**5.646.901.992,00**	**28,38**

Perubahan nilai Pajak Daerah – LO Tahun 2025 dari Tahun 2024 disebabkan penambahan Pendapatan Pajak Daerah dan adanya piutang pajak daerah Tahun 2025 berupa Pajak Bumi dan Bangunan Perdesaan dan Perkotaan (PBBP2).

Adapun perhitungan Pendapatan Pajak Daerah LO sebagai berikut:

Tabel 5.102 Perhitungan Pendapatan Pajak Daerah-LO

Selama TA. 2025 dan TA. 2024

(dalam rupiah)

No	Uraian	Nilai	
	Pendapatan Pajak Derah – LRA		**25.025.573.119,00**
	Pendapatan Pajak Daerah - LO		**25.545.627.142,00**
	Selisih LO – LRA		**(520.054.023,00)**
	Penjelasan Selisih:		
★	**Penambahan Pendapatan LRA terhadap LO:**	**14.286.472.093,00**	
✓	**Piutang Pajak Derah TA. 2024**	**14.286.472.093,00**	
-	Pajak Bumi dan Bangunan Perdesaan dan Perkotaan (PBBP2)	14.286.472.093,00	
★	**Pengurangan Pendapatan LRA terhadap LO:**	**14.806.526.116,00**	
✓	**Piutang Pajak Derah TA. 2025**	**14.806.526.116,00**	
-	Pajak Bumi dan Bangunan Perdesaan dan Perkotaan (PBBP2)	14.806.526.116,00	
	Jumlah Penjelasan Selisih		**(520.054.023,00)**

Rincian Pendapatan Pajak Daerah LO dapat dilihat pada ***Lampiran 62.***

5.4.1.1.2 Pendapatan Retribusi Daerah - LO

Saldo 2025	Saldo 2024
31.123.733.412,00	24.983.488.921,00

Pendapatan Retribusi Daerah – LO adalah pungutan daerah sebagai pembayaran atas jasa atau pemberian izin tertentu yang khusus disediakan dan/atau diberikan oleh Pemerintah Daerah untuk kepentingan orang pribadi atau badan baik yang bersifat pelayanan

jasa umum, pelayanan jasa usaha dan perizinan tertentu yang menambah ekuitas.

Pendapatan Retribusi Daerah-LO diakui apabila SKPD/UKPD telah memberikan pelayanan sesuai dengan tugas dan fungsinya. Dokumen dasar yang digunakan dalam pencatatan Pendapatan Retribusi Daerah-LO adalah Surat Ketetapan Retribusi Daerah (SKRD) atau dokumen sejenis yang diperlakukan sama dengan SKRD.

Jumlah pendapatan retribusi daerah LO TA.2025 sebesar Rp31.123.733.412,00 dibandingkan dengan pendapatan retribusi daerah - LO sebelumnya sebesar Rp24.983.488.921,00 yang berarti mengalami peningkatan sebesar Rp6.140.244.491,00 atau 24,58%.

Pendapatan Retribusi Daerah - LO diuraikan dengan rincian :

Tabel 5.103 Rekapitulasi Pendapatan Retribusi Daerah-LO

Selama TA. 2025 dan TA. 2024

(dalam rupiah)

No	Uraian	Per 31 Des 2025	Per 31 Des 2024	Kenaikan / Penurunan	%
★	**Retribusi Jasa Umum-LO**	**30.260.050.169,00**	**24.362.366.872,00**	**5.897.683.297,00**	24,21
✓	Retribusi Pelayanan Kesehatan-LO	29.037.171.470,00	23.213.070.660,00	5.824.100.810,00	25,09
✓	Retribusi Pelayanan Persampahan/ Kebersihan-LO	404.421.000,00	384.081.000,00	20.340.000,00	5,30
✓	Retribusi Pelayanan Parkir di Tepi Jalan Umum-LO	194.280.000,00	90.520.000,00	103.760.000,00	114,63
✓	Retribusi Pelayanan Pasar-LO	401.823.000,00	409.495.000,00	(7.672.000,00)	(1,87)
✓	Retribusi Pengolahan Limbah Cair-LO	0,00	265.200.212,00	(265.200.212,00)	(100,00)
✓	Retribusi Pelayanan Kebersihan-LO	222.354.699,00	0,00	222.354.699,00	0,00
★	**Retribusi Jasa Usaha-LO**	**390.817.548,00**	**475.314.949,00**	**(84.497.401,00)**	(17,78)
✓	Retribusi Pemakaian Kekayaan Daerah-LO	1.500.000,00	66.350.000,00	(64.850.000,00)	(97,74)

No	Uraian	Per 31 Des 2025	Per 31 Des 2024	Kenaikan / Penurunan	%
✓	Retribusi Tempat Penginapan/ Pesanggrahan/Vila-LO	27.100.000,00	31.200.000,00	(4.100.000,00)	(13,14)
✓	Retribusi Rumah Potong Hewan-LO	3.360.000,00	11.850.000,00	(8.490.000,00)	(71,65)
✓	Retribusi Tempat Rekreasi dan Olahraga-LO	207.196.000,00	247.372.201,00	(40.176.201,00)	(16,24)
✓	Retribusi Penjualan Produksi Usaha Daerah-LO	11.000.000,00	118.542.748,00	(107.542.748,00)	(90,72)
✓	Retribusi Penjualan Hasil Produksi Usaha Pemerintah Daerah-LO	90.211.548,00	0,00	90.211.548,00	0,00
✓	Retribusi Pemanfaatan Aset Daerah-LO	50.450.000,00	0,00	50.450.000,00	0,00
★	**Retribusi Perizinan Tertentu-LO**	**472.865.695,00**	**145.807.100,00**	**327.058.595,00**	224,31
✓	Retribusi Persetujuan Bangunan Gedung-LO	472.865.695,00	145.807.100,00	327.058.595,00	224,31
Jumlah		**31.123.733.412,00**	**24.983.488.921,00**	**6.140.244.491,00**	**24,58**

Perubahan nilai Retribusi Daerah – LO Tahun 2025 dari Tahun 2024 disebabkan penambahan Pendapatan Retribusi Daerah dan adanya piutang retribusi daerah Tahun 2025 berupa Retribusi Pelayanan Kesehatan di Rumah Sakit Umum Daerah seusai dengan:

1. Surat Pengajuan Berkas Klaim bulan Pelayanan Juni 2025 Rumah Sakit Umum Daerah Gunungtua Nomor : 800/ 5478/ XII/RSUDGT/2025 dan Berita Acara Hasil Verifikasi Klaim Nomor : 3474/BA/I-10/1225 tanggal 31 Desember 2025;
2. Surat Pengajuan Berkas Klaim bulan Pelayanan Nopember 2025 Rumah Sakit Umum Daerah Gunungtua Nomor : 800/ 5942/XII/RSUDGT/2026 dan Berita Acara Hasil Verifikasi Klaim Nomor : 3481/BA/I-10/0225 tanggal 31 Desember 2025;

3. Surat Pengajuan Berkas Klaim Kronis bulan Pelayanan Desember 2025 Rumah Sakit Umum Daerah Gunungtua Nomor : 800/ 011/ II/RSUDGT/2026 tanggal 2 Januari 2026 dan Berita Acara Hasil Verifikasi Klaim Nomor : 133/BA/I-10/0126 tanggal 15 Januari 2026;
4. Surat Pengajuan Berkas Klaim bulan Pelayanan Agustus 2025 Rumah Sakit Umum Daerah Gunungtua Nomor : 800/ 249/ I/RSUDGT/2026 dan Berita Acara Hasil Verifikasi Klaim Nomor : 176/BA/I-10/0126 tanggal 21 Januari 2026;
5. Surat Pernyataan Tanggungjawab Mutlak Pengajuan Klaim Pelayanan Ambulan bulan Pelayanan Desember 2025 Rumah Sakit Umum Gunungtua Nomor : 800/427/I/RSUDGT/2026 tanggal 8 Januari 2026 dan Berita Acara Hasil Verifikasi Klaim Desember 2025 Nomor : 175/BA/I-10/0126 tanggal 21 Januari 2026;
6. Surat Pengajuan Berkas Klaim bulan Pelayanan Desember 2025 Rumah Sakit Umum Daerah Gunungtua Nomor : 800/ 748/I/RSUDGT/2026 dan Berita Acara Hasil Verifikasi Klaim Nomor : 382/BA/I-10/0226 tanggal 16 Februari 2026;
7. Surat Pengajuan Berkas Klaim bulan Pelayanan September 2025 Rumah Sakit Umum Daerah Gunungtua Nomor : 800/ 1117/I/RSUDGT/2026 tanggal 20 Februari 2026 dan Berita Acara Hasil Verifikasi Klaim Nomor : 456/BA/I-10/0226 tanggal 24 Februari 2026;
8. Surat Pengajuan Berkas Klaim bulan Pelayanan Oktober 2025 Rumah Sakit Umum Daerah Gunungtua Nomor : 800/ 727/ III/RSUDGT/2026 dan Berita Acara Hasil Verifikasi Klaim Nomor : 697/BA/I-10/0326 tanggal 30 Maret 2026;
9. Bukti Penerimaan Klaim bulan Pelayanan November 2025 Rumah Sakit Umum Daerah Gunungtua Nomor : 0009/0205/BPK/0526 tanggal 1 Mei 2026 Berita Acara Hasil Kelengkapan Klaim Nomor : 1033/BA/I-10/0526 tanggal 1 Mei 2026;

Adapun perhitungan Pendapatan Retribusi Daerah LO sebagai berikut:

Tabel 5.104 Perhitungan Pendapatan Retribusi Daerah-LO

Selama TA. 2025 dan TA. 2024

(dalam rupiah)

No	Uraian	Nilai	
	Pendapatan Retribusi Derah – LRA		**29.263.417.740,00**
	Pendapatan Retribusi Daerah - LO		**31.123.733.412,00**
	Selisih LO – LRA		**(1.860.315.672,00)**
	Penjelasan Selisih:		
★	**Penambahan Pendapatan LRA terhadap LO:**	**3.562.248.154,87**	
✓	**Piutang Retribusi Derah TA. 2024**	**3.562.248.154,87**	
-	Retribusi Pelayanan Kesehatan di Rumah Sakit Umum Daerah	3.487.526.554,87	
-	Retribusi Pengolahan Limbah Cair Rumah Tangga, Perkantoran, dan Industri	74.721.600,00	
★	**Pengurangan Pendapatan LRA terhadap LO:**	**5.422.563.826,87**	
✓	**Piutang Retribusi Derah TA. 2025**	**5.422.563.826,87**	
-	Retribusi Pelayanan Kesehatan di Rumah Sakit Umum Daerah	5.347.842.226,87	
-	Retribusi Pengolahan Limbah Cair Rumah Tangga, Perkantoran, dan Industri	74.721.600,00	
	Jumlah Penjelasan Selisih		**(1.860.315.672,00)**

Rincian Pendapatan Retribusi Daerah LO dapat dilihat pada ***Lampiran 63.***

5.4.1.1.3 Hasil Pengelolaan Kekayaan Daerah yang Dipisahkan

Saldo 2025	Saldo 2024
1.867.317.818,00	1.781.723.012,40

Jumlah Pendapatan Hasil Pengelolaan Kekayaan Daerah yang Dipisahkan-LO TA.2025 sebesar Rp1.867.317.818,00 dibandingkan dengan LO TA. 2024 sebesar Rp1.781.723.012,40 mengalami peningkatan sebesar Rp85.594.805,60 atau 4,80% dari realisasi Pendapatan Hasil Kekayaan Daerah yang Dipisahkan – LO TA. 2024.

Pendapatan Hasil Pengelolaan Kekayaan Daerah yang Dipisahkan-LO diuraikan dengan rincian:

Tabel 5.105 Rekapitulasi Pendapatan Hasil Pengelolaan Kekayaan Daerah yang Dipisahkan-LO Selama TA. 2025 dan TA. 2024

(dalam rupiah)

No	Uraian	Per 31 Des 2025	Per 31 Des 2024	Kenaikan / Penurunan	%
1	Bagian Laba yang Dibagikan kepada Pemerintah Daerah (Dividen) atas Penyertaan Modal pada BUMD-LO	1.867.317.818,00	1.781.723.012,40	85.594.805,60	4,80
Jumlah		**1.867.317.818,00**	**1.781.723.012,40**	**85.594.805,60**	**4,80**

Perubahan nilai Pendapatan Hasil Pengelolaan Kekayaan Daerah yang Dipisahkan-LO Tahun 2025 dari Tahun 2024 disebabkan adanya Rapat Umum Pemegang Saham (RUPS) PT. Bank Sumut Tahun 2025 menyepakati

1. PT. Bank Sumut membagikan dividen tunai sebesar 85% dari laba bersih tahun buku 2025;
2. Peningkatan investasi melalui penguatan modal, salah satunya dengan mengembalikan 15% dividen sebagai setoran modal oleh pemerintah daerah; dan

3. Pengalokasian kembali 15% dividen ini bertujuan untuk mengejar target modal inti minimal Rp6 triliun agar Bank Sumut naik kelas ke KBMI II.

Pengakuan Pendapatan Hasil Pengelolaan Kekayaan Daerah yang Dipisahkan dalam LO Tahun 2025 ini sama dengan saldo Pendapatan Hasil Penglelolaan Kekayaan Daerah yang Dipisahkan dalam LRA TA 2025 sebesar Rp1.867.317.818,00.

5.4.1.1.4 Lain-Lain PAD Yang Sah - LO

Saldo 2025	Saldo 2024
6.072.736.508,56	5.091.846.719,37

Jumlah lain-lain PAD yang sah - LO TA.2025 sebesar Rp6.072.736.508,56 dibandingkan dengan lain-lain PAD yang sah - LO TA. 2024 sebesar Rp5.091.846.719,37 mengalami peningkatan sebesar Rp980.889.789,19 atau 19,26% dari realisasi Lain-Lain PAD yang Sah – LO TA. 2024.

Lain-Lain PAD yang Sah – LO diuraikan dengan rincian:

Tabel 5.106 Rekapitulasi Lain-Lain PAD yang Sah – LO
Selama TA. 2025 dan TA. 2024

(dalam rupiah)

No	Uraian	Per 31 Des 2025	Per 31 Des 2024	Kenaikan / Penurunan	%
1	Hasil Penjualan BMD yang Tidak Dipisahkan-LO	0,00	669.554.900,00	(669.554.900,00)	(100,00)
2	Jasa Giro-LO	847.406.539,00	1.199.579.621,00	(352.173.082,00)	(29,36)
3	Pendapatan Bunga-LO	7.056.543,00	0,00	7.056.543,00	0,00
4	Pendapatan Denda atas Keterlambatan Pelaksanaan Pekerjaan-LO	405.769.188,37	287.708.369,38	118.060.818,99	41,03
5	Pendapatan Denda Pajak Daerah-LO	42.462.751,00	73.991.420,00	(31.528.669,00)	(42,61)
6	Pendapatan dari Pengembalian-LO	4.770.041.487,19	2.861.012.408,99	1.909.029.078,20	66,73
Jumlah		**6.072.736.508,56**	**5.091.846.719,37**	**980.889.789,19**	**19,26**

Perubahan nilai Lain-Lain PAD yang Sah – LO Tahun 2025 dari Tahun 2024 disebabkan adanya:

1. Keputusan Bupati Padang Lawas Utara Nomor : 032.05/434/K/2024 tentang Penetapan Penjualan Kendaraan Perorangan Dinas Kabupaten Padang Lawas Utara Tahun Anggaran 2024;
2. Perubahan Suku Bunga Bank terkait penetapan suku bunga jasa giro progresif dan kompetitif, yang dapat berubah mengikuti kebijakan moneter. Perubahan suku bunga ini akan langsung memengaruhi besaran bunga yang diterima; dan
3. Perbedaan nilai denda dan/atau temuan antar tahun atas pelaksanaan pekerjaan.

Pengakuan Lain-Lain PAD yang Sah – LO Tahun 2025 ini sama dengan saldo Lain-Lain PAD yang Sah dalam LRA TA 2025 sebesar Rp6.129.085.108,56. 6.129.085.108,56.

Pengakuan Lain-Lain PAD yang Sah – LO Tahun 2025 ini lebih kecil dari Lain-Lain PAD yang Sah dalam LRA TA 2025 sebesar Rp56.348.600,00 (Rp6.072.736.508,56 - Rp6.129.085.108,56). Hal tersebut disebabkan pengurangan atas Reklas ke Surplus Penjualan BMD yang Tidak Dipisahkan-LO sebesar Rp56.348.600,00.

Pengurangan atas Lain-Lain PAD yang Sah - LO Tahun 2025 dijelaskan sebagai berikut:

Tabel 5.107 Perhitungan Penambahan dan Pengurangan atas Lain-Lain PAD yang Sah - LO

(dalam rupiah)

No	Uraian	Nilai
	Lain-Lain PAD Yang Sah – LRA	**6.129.085.108,56**
	Lain-Lain PAD Yang Sah - LO	**6.072.736.508,56**
	Selisih LO – LRA	**56.348.600,00**
	Penjelasan Selisih:	

No	Uraian	Nilai
★	**Penambahan Lain-Lain PAD Yang Sah terhadap LO:**	**0,00**
★	**Pengurangan Lain-Lain PAD Yang Sah LRA terhadap LO:**	**56.348.600,00**
✓	Reklas ke Surplus Penjualan BMD yang Tidak Dipisahkan-LO	56.348.600,00
	Jumlah Penjelasan Selisih	**(56.348.600,00)**

5.4.1.2 Pendapatan Transfer – LO

Saldo 2025	Saldo 2024
1.009.240.230.473,00	1.186.956.098.630,00

Pendapatan transfer LO merupakan penerimaan daerah yang berasal dari transfer atau penerimaan dari pemerintah pusat, pemerintah pusat lainnya, Pemerintah Daerah lainnya maupun pemerintah provinsi dengan (%) atau pembagian tertentu, sampai dengan 31 desember 2025 telah direalisasikan sebesar Rp1.009.240.230.473,00 dibandingkan realisasi TA. 2024 sebesar Rp1.186.956.098.630,00. Realisasi pendapatan transfer tersebut penurunan sebesar Rp177.715.868.157,00 atau 14,97% dari realisasi pendapatan transfer TA. 2024. Rincian pendapatan transfer LO tersebut adalah sebagai berikut:

Tabel 5.108 Rekapitulasi Penerimaan Pendapatan Transfer LO Selama TA. 2025 dan TA. 2024

(dalam rupiah)

No	Uraian	per 31 Des 2025	per 31 Des 2024	Kenaikan / Penurunan	%
1	Pendapatan Transfer Pemerintah Pusat - Dana Perimbangan	746.982.194.507,00	820.428.762.085,00	(73.446.567.578,00)	(8,95)
2	Pendapatan Transfer Pemerintah Pusat - Lainnya	232.431.933.390,00	313.227.272.088,00	(80.795.338.698,00)	(25,79)

No	Uraian	per 31 Des 2025	per 31 Des 2024	Kenaikan / Penurunan	%
3	Pendapatan Transfer Antar Daerah	29.826.102.576,00	53.300.064.457,00	(23.473.961.881,00)	(44,04)
Jumlah		**1.009.240.230.473,00**	**1.186.956.098.630,00**	**(177.715.868.157,00)**	**(14,97)**

5.4.1.2.1 Pendapatan Transfer Pemerintah Pusat - Dana Perimbangan - LO

Saldo 2025	Saldo 2024
746.982.194.507,00	820.428.762.085,00

Jumlah realisasi Pendapatan Transfer Pemerintah Pusat – Dana Perimbangan - LO TA.2025 sebesar Rp746.982.194.507,00 dibandingkan dengan realisasi TA. 2024 sebesar Rp820.428.762.085,00 Pendapatan Transfer Pemerintah Pusat – Dana Perimbangan tersebut menurun sebesar Rp73.446.567.578,00 atau 8,95%.

Adapun rincian Pendapatan Transfer Pemerintah Pusat - Dana Perimbangan – LO sebagai berikut :

Tabel 5.109 Rincian Pendapatan Transfer Pemerintah Pusat - Dana Perimbangan TA. 2025 dan TA. 2024

(dalam rupiah)

No	Uraian	per 31 Des 2025	per 31 Des 2024	Kenaikan / Penurunan	%
1	Pendapatan Transfer Pemerintah Pusat - Dana Perimbangan	746.982.194.507,00	820.428.762.085,00	(73.446.567.578,00)	(8,95)
•	Dana Transfer Umum-Dana Bagi Hasil (DBH)-LO	62.606.159.700,00	61.000.810.168,00	1.605.349.532,00	2,63
•	Dana Transfer Umum-Dana Alokasi Umum (DAU)-LO	526.324.512.797,00	557.284.595.848,00	(30.960.083.051,00)	(5,56)

No	Uraian	per 31 Des 2025	per 31 Des 2024	Kenaikan / Penurunan	%
•	Dana Transfer Khusus-Dana Alokasi Khusus (DAK) Fisik-LO	9.538.075.948,00	69.577.005.027,00	(60.038.929.079,00)	(86,29)
•	Dana Transfer Khusus-Dana Alokasi Khusus (DAK) Non Fisik-LO	148.513.446.062,00	132.566.351.042,00	15.947.095.020,00	12,03
Jumlah		**746.982.194.507,00**	**820.428.762.085,00**	**(73.446.567.578,00)**	**(8,95)**

Perubahan Pendapatan Transfer Pemerintah Pusat - Dana Perimbangan – LO Tahun 2025 dari Tahun 2024 disebabkan adanya:

1. Peraturan Presiden Nomor 201 Tahun 2024 tentang Rincian APBN 2025;
2. Peraturan Menteri Keuangan Nomor 120 Tahun 2025 tentang Penetapan Kurang Bayar dan Lebih Bayar Dana Bagi Hasil sampai dengan Tahun Anggaran 2025; dan
3. Keputusan Menteri Keuangan Republik Indonesia Nomor 29 Tahun 2025 tentang Penyesuaian Rincian Alokasi Transfer ke Daerah menurut Provinsi/Kabupaten/Kota Tahun Anggaran 2025 dalam Rangka Efisiensi Belanja dalam Pelaksanaan Anggaran Pendapatan dan Belanja Negara dan Anggaran Pendapatan dan Belanja Daerah Tahun Anggaran 2025;

Pengakuan Pendapatan Transfer Pemerintah Pusat – Dana Perimbangan dalam LO Tahun 2025 ini lebih kecil dari Pendapatan Transfer Pemerintah Pusat – Dana Perimbangan dalam LRA TA 2025 sebesar Rp547.563.000,00 (Rp747.529.757.507,00 - Rp746.982.194.507,00). Hal tersebut disebabkan pengurangan atas Dana Transfer Umum-Dana Bagi Hasil (DBH)-LO sebesar Rp547.563.000,00 yang berasal dari penerimaan Dana Transfer Treasury Deposit Facility (TDF) Sesuai dengan Peraturan Menteri Keuangan Nomor 16 Tahun 2024 tentang Perubahan Atas Peraturan Menteri Keuangan Nomor 19 Tahun 2023 Tentang

Pengelolaan Dana Bagi Hasil dan/atau Dana Alokasi Umum Yang Disalurkan Secara Nontunai Melalui Fasilitas Treasury Deposit Facility

Treasury Deposit Facility yang selanjutnya disingkat TDF adalah fasilitas yang disediakan oleh bendahara umum negara bagi Pemerintah Daerah untuk menyimpan uang di bendahara umum negara sebagai bentuk penyaluran transfer ke daerah nontunai berupa penyimpanan di Bank Indonesia.

Pemerintah Daerah memiliki Dana Bagi Hasil yang ditempatkan dalam failitas Treasury Deposit Facility (TDF) yang telah melewati masa holding period dan dapat dilakukan Pemerintah Daerah untuk membiayai pelaksanaan belanja Daerah.

Pengurangan atas Pendapatan Transfer Pemerintah Pusat – Dana Perimbangan - LO Tahun 2025 dijelaskan sebagai berikut:

Tabel 5.110 Perhitungan Penambahan dan Pengurangan Pendapatan Transfer Pemerintah Pusat -LO

(dalam rupiah)

No	Uraian	Nilai	
	Transfer Pemerintah Pusat - Dana Perimbangan – LRA		**747.529.757.507,00**
	Transfer Pemerintah Pusat - Dana Perimbangan - LO		**746.982.194.507,00**
	Selisih LO – LRA		**547.563.000,00**
	Penjelasan Selisih:		
★	**Penambahan Pendapatan LRA terhadap LO:**	**0,00**	
✓	**Piutang Derah TA. 2025**	**0,00**	
★	**Pengurangan Pendapatan LRA terhadap LO:**	**547.563.000,00**	
✓	**Treasury Deposit Facility (TDF) S.D 2024**	**547.563.000,00**	
-	Penerimaan TDF Alokasi Dana Bagi Hasil PBB untuk Kabupaten/Kota TA 2024	50.720.000,00	

No	Uraian	Nilai	
-	Penerimaan TDF Alokasi Dana Bagi Hasil PBB untuk Kabupaten/Kota TA 2025	18.404.000,00	
-	Penerimaan TDF Alokasi Dana Bagi Hasil Minyak Bumi untuk Kabupaten/Kota TA 2024	83.936.000,00	
-	Penerimaan TDF Alokasi Dana Bagi Hasil Pertambangan Umum - Iuran Tetap untuk Kabupaten/Kota TA 2024	3.929.000,00	
-	Penerimaan TDF Alokasi Dana Bagi Hasil Pertambangan Umum - Iuran Tetap untuk Kabupaten/Kota TA 2024	384.280.000,00	
-	Penerimaan TDF Alokasi Dana Bagi Hasil Pertambangan Panas Bumi untuk Kabupaten/Kota TA 2024	6.292.000,00	
-	Penerimaan TDF Alokasi Dana Bagi Hasil Kehutanan - PSDH untuk Kabupaten/Kota TA 2024	2.000,00	
Jumlah Penjelasan Selisih			**(547.563.000,00)**

5.4.1.2.2 Pendapatan Transfer Pemerintah Pusat – Lainnya - LO

Saldo 2025	Saldo 2024
232.431.933.390,00	313.227.272.088,00

Jumlah realisasi Pendapatan Transfer Pemerintah Pusat – Lainnya - LO TA.2025 sebesar Rp232.431.933.390,00 dibandingkan dengan realisasi TA. 2024 sebesar Rp313.227.272.088,00 Pendapatan Transfer Pemerintah Pusat - Lainnya tersebut menurun sebesar Rp80.795.338.698,00 atau 25,79%.

Adapun rincian Pendapatan Transfer Pemerintah Pusat – Lainnya – LO sebagai berikut :

Tabel 5.111 Rincian Pendapatan Transfer Pemerintah Pusat - Lainnya

TA. 2025 dan TA. 2024

(dalam rupiah)

No	Uraian	per 31 Des 2025	per 31 Des 2024	Kenaikan / Penurunan	%
1	**Pendapatan Transfer Pemerintah Pusat - Lainnya**	**232.431.933.390,00**	**313.227.272.088,00**	**(80.795.338.698,00)**	**(25,79)**
•	Dana Desa-LO	224.808.485.390,00	299.951.847.088,00	(75.143.361.698,00)	(25,05)
•	Insentif Fiskal-LO	7.623.448.000,00	13.275.425.000,00	(5.651.977.000,00)	(42,57)
Jumlah		**232.431.933.390,00**	**313.227.272.088,00**	**(80.795.338.698,00)**	**(25,79)**

Perubahan Pendapatan Transfer Pemerintah Pusat - Lainnya – LO Tahun 2025 dari Tahun 2024 disebabkan adanya:

1. Peraturan Presiden Nomor 201 Tahun 2024 tentang Rincian Anggaran Pendapatan dan Belanja Negara Tahun Anggaran 2025;
2. Peraturan Menteri Keuangan Nomor 81 Tahun 2025 Tentang Perubahan Atas Peraturan Menteri Keuangan Nomor 108 Tahun 2024 Tentang Pengalokasian Dana Desa Setiap Desa, Penggunaan, dan Penyaluran Dana Desa Tahun Anggaran 2025 tanggal 19 November 2025 Pasal 29B, yang secara langsung mengatur mekanisme penundaan bahkan pembatalan penyaluran Dana Desa Tahap II tahun 2025.; dan
3. Keputusan Menteri Keuangan Republik Indonesia Nomor 330 Tahun 2025 tentang Penetapan Pengalokasian dan Persyaratan Penyaluran serta Rincian Alokasi Insentif Fiskal Tahun Anggaran 2025 untuk Penghargaan Kinerja Tahun Berjalan Kelompok Kategori Penurunan Stanting Menurut Provinsi/ Kabupaten/ Kota.

Pengakuan Pendapatan Transfer Pemerintah Pusat - Lainnya dalam LO Tahun 2025 ini sama dengan Pendapatan Transfer Pemerintah Pusat – Lainnya dalam LRA TA 2025 sebesar Rp232.431.933.390,00.

5.4.1.2.3 Pendapatan Transfer Antar Daerah - LO

Saldo 2025	Saldo 2024
29.826.102.576,00	53.300.064.457,00

Pendapatan Transfer Antar Daerah - LO berupa Dana transfer Pemerintah Provinsi Sumatera Utara merupakan dana yang bersumber dari PAD yang dialokasikan untuk setiap Pemerintah Kabupaten/Kota se Provinsi Sumatera Utara. berupa Pendapatan Bagi Hasil Pajak dan Pendapatan Bagi Hasil Lainnya.

Jumlah realisasi dana transfer Pemerintah Provinsi Sumatera Utara – LO TA.2025 sebesar Rp29.826.102.576,00 dibandingkan dengan realisasi penerimaan transfer pemerintah provinsi TA.2024 sebesar Rp53.300.064.457,00 mengalami penurunan sebesar Rp23.473.961.881,00 atau 44,04%. Rincian Pendapatan Transfer Antar Daerah – LO tersebut adalah sebagai berikut :

Tabel 5.112 Rekapitulasi Transfer Antar Daerah - LO Selama TA. 2025 dan TA. 2024

(dalam rupiah)

No	Uraian	per 31 Des 2025	per 31 Des 2024	Kenaikan / Penurunan	%
1	**Pendapatan Bagi Hasil-LO**	**29.826.102.576,00**	**49.338.064.457,00**	**(19.511.961.881,00)**	**(39,55)**
Ÿ	Pendapatan Bagi Hasil Pajak Kendaraan Bermotor-LO	73.253.157,00	12.482.356.176,00	(12.409.103.019,00)	(99,41)
Ÿ	Pendapatan Bagi Hasil Bea Balik Nama Kendaraan Bermotor-LO	193.519.382,00	7.770.174.592,00	(7.576.655.210,00)	(97,51)
Ÿ	Pendapatan Bagi Hasil Pajak Bahan Bakar Kendaraan Bermotor-LO	12.913.172.553,00	11.416.108.763,00	1.497.063.790,00	13,11
Ÿ	Pendapatan Bagi Hasil Pajak Air Permukaan-LO	3.300.641.767,00	1.027.674.913,00	2.272.966.854,00	221,18

No	Uraian	per 31 Des 2025	per 31 Des 2024	Kenaikan / Penurunan	%
Ÿ	Pendapatan Bagi Hasil Pajak Rokok-LO	13.345.515.717,00	16.641.750.013,00	(3.296.234.296,00)	(19,81)
2	**Pendapatan Bagi Hasil Lainnya-LO**	**0,00**	**3.962.000.000,00**	**(3.962.000.000,00)**	**(100,00)**
Ÿ	Bantuan Keuangan Khusus dari Pemerintah Provinsi	0,00	3.962.000.000,00	(3.962.000.000,00)	(100,00)
Jumlah		**29.826.102.576,00**	**53.300.064.457,00**	**(23.473.961.881,00)**	**(44,04)**

5.4.1.2.3.1 Pendapatan Bagi Hasil Pajak

Saldo 2025	Saldo 2024
29.826.102.576,00	49.338.064.457,00

Jumlah realisasi Pendapatan Bagi Hasil Pajak Pemerintah Provinsi Sumatera Utara – LO TA.2025 sebesar Rp29.826.102.576,00 dibandingkan dengan realisasi Penerimaan Pendapatan Bagi Hasil Pajak Pemerintah Provinsi TA.2024 sebesar Rp49.338.064.457,00 mengalami penurunan sebesar Rp19.511.961.881,00 atau 39,55%.

Perubahan Pendapatan Bagi Hasil Pajak - LO Tahun 2025 dari Tahun 2024 disebabkan adanya:

1. Peraturan Gubernur Sumatera Utara Nomor 15 Tahun 2026 tentang Perubahan Atas Peraturan Gubernur Sumatera Utara Nomor 3 Tahun 2026 Tentang Penjabaran Anggaran Pendapatan Dan Belanja Daerah Provinsi Sumatera Utara Tahun Anggaran 2026; dan
2. Sesuai dengan Lampiran XVII Keputusan Gubernur Sumatera Utara Nomor 188.44/283/KPTS/2025 tanggal 22 April 2025

tentang Alokasi Belanja Bagi Hasil Pajak Provinsi kepada Kabupaten Padang Lawas Utara pada Anggaran Pendapatan dan Belanja Daerah Provinsi Sumatera Utara Tahun Anggaran 2025;

3. Keputusan Gubernur Sumatera Utara Nomor: 188.44/231/KPTS/2026 tanggal 25 Maret 2026 tentang Kurang Salur Transfer Bagi Hasil Pajak Provinsi Kepada Kabupaten/ Kota Tahun 2025 dan Tahun 2024 dan Lunas Kurang Salur Transfer Bagi Hasil Pajak Provinsi Kepada Kabupaten/ Kota Tahun 2023.

Pengakuan Pendapatan Bagi Hasil Pajak dalam LO Tahun 2025 ini lebih kecil dari Pendapatan Bagi Hasil Pajak dalam LRA TA 2025 sebesar Rp18.518.044.669,00 (Rp29.826.102.576,00-Rp48.344.147.245,00). Hal tersebut disebabkan pengurangan atas Piutang Bagi Hasil Pajak TA. 2024 sebesar Rp34.748.631.528,00 dan adanya penambahan Piutang Bagi Hasil Pajak TA. 2025 sebesar Rp16.230.586.859,00.

Pengurangan atas Pendapatan Bagi Hasil Pajak - LO Tahun 2025 dijelaskan sebagai berikut:

Tabel 5.113 Perhitungan Penambahan dan Pengurangan atas Pendapatan Bagi Hasil Pajak - LO

(dalam rupiah)

No	Uraian	Nilai	
	Pendapatan Bagi Hasil Pajak – LRA		**48.344.147.245,00**
	Pendapatan Bagi Hasil Pajak - LO		**29.826.102.576,00**
	Selisih LO – LRA		**18.518.044.669,00**
	Penjelasan Selisih:		
★	**Penambahan Pendapatan LRA terhadap LO:**	**16.230.586.859,00**	

No	Uraian	Nilai
✓	**Piutang Bagi Hasil Pajak Provinsi TA. 2025**	**16.230.586.859,00**
-	Pendapatan Bagi Hasil Pajak Kendaraan Bermotor-LO	73.253.157,00
-	Pendapatan Bagi Hasil Bea Balik Nama Kendaraan Bermotor-LO	193.519.382,00
-	Pendapatan Bagi Hasil Pajak Bahan Bakar Kendaraan Bermotor-LO	12.663.172.553,00
-	Pendapatan Bagi Hasil Pajak Air Permukaan-LO	3.300.641.767,00
★	**Pengurangan Pendapatan LRA terhadap LO:**	**34.748.631.528,00**
✓	**Piutang Bagi Hasil Pajak Provinsi TA. 2024**	**34.748.631.528,00**
-	Pendapatan Bagi Hasil Pajak Kendaraan Bermotor	12.843.028.193,00
-	Pendapatan Bagi Hasil Bea Balik Nama Kendaraan Bermotor	8.007.516.005,00
-	Pendapatan Bagi Hasil Pajak Bahan Bakar Kendaraan Bermotor	12.845.533.559,00
-	Pendapatan Bagi Hasil Pajak Air Permukaan	1.052.553.771,00
	Jumlah Penjelasan Selisih	**(18.518.044.669,00)**

5.4.1.2.3.2 Pendapatan Bagi Hasil Lainnya

Saldo 2025	Saldo 2024
0,00	3.962.000.000,00

Jumlah realisasi Pendapatan Bagi Hasil Lainnya Pemerintah Provinsi Sumatera Utara – LO TA.2025 sebesar Rp0,00 dibandingkan dengan realisasi Penerimaan Pendapatan Bagi Hasil Lainnya Pemerintah Provinsi TA.2024 sebesar Rp3.962.000.000,00.

Perubahan Pendapatan Bagi Hasil Pajak - LO Tahun 2025 dari Tahun 2024 merupakan Pendapatan Bantuan Keuangan Khusus dari Pemerintah Provinsi Sumatera Utara sesuai dengan Lampiran XIII Surat Sekretaris Daerah Sumatera Utara Nomor : 900.1.1/8641/2024 tanggal 19 Agustus 2024 tentang Rincian Alokasi Bantuan Keuangan Provinsi kepada Kabupaten/Kota pada APBD Provsu Tahun Anggaran 2024 Penyaluran Bantuan Keuangan Provinsi dalam Anggaran Pendapatan dan Belanja Daerah Tahun Anggaran 2024 sebagaimana tertuang dalam Peraturan Daerah Provinsi Sumatera Utara Nomor 13 Tahun 2023 tentang Tentang Anggaran Pendapatan dan Belanja Daerah Provinsi Sumatera Utara Tahun Anggaran 2024 dan Peraturan Gubernur Sumatera Utara Nomor 19 Tahun 2024 tentang Tentang Penjabaran Perubahan Anggaran Pendapatan dan Belanja Daerah Provinsi Sumatera Utara Tahun Anggaran 2024.

Pengakuan Pendapatan Bagi Hasil Pajak dalam LO Tahun 2025 ini lebih kecil dari Pendapatan Bagi Hasil Pajak dalam LRA TA 2025 sebesar Rp3.962.000.000,00. Hal tersebut disebabkan pengurangan atas Piutang Pendapatan Bagi Hasil Lainnya berupa Bantuan Keuangan Khusus dari Pemerintah Daerah Provinsi TA. 2024 sebesar Rp3.962.000.000,00.

Pengurangan atas Pendapatan Bagi Hasil Lainnya - LO Tahun 2025 dijelaskan sebagai berikut:

Tabel 5.114 Perhitungan Penambahan dan Pengurangan atas Pendapatan Bagi Hasil Lainnya - LO

(dalam rupiah)

No	Uraian	Nilai
	Pendapatan Bagi Hasil Lainnya – LRA	**3.962.000.000,00**

No	Uraian	Nilai	
	Pendapatan Bagi Hasil Lainnya - LO		**0,00**
	Selisih LO – LRA		**3.962.000.000,00**
	Penjelasan Selisih:		
★	**Penambahan Pendapatan LRA terhadap LO:**	**0,00**	
✓	**Piutang Bagi Hasil Pajak TA. 2025**	**0,00**	
★	**Pengurangan Pendapatan LRA terhadap LO:**	**3.962.000.000,00**	
✓	**Piutang Bagi Hasil Lainnya TA. 2024**	**3.962.000.000,00**	
-	Bantuan Keuangan Khusus dari Pemerintah Daerah Provinsi	3.962.000.000,00	
	Jumlah Penjelasan Selisih		**(3.962.000.000,00)**

Rincian Pendapatan Transfer Antar Daerah – LO dapat dilihat pada ***Lampiran 64.***

5.4.1.3 Lain-Lain Pendapatan Daerah Yang Sah – LO

Saldo 2025	Saldo 2024
41.986.725.209,00	11.637.444.939,00

Lain – Lain Pendapatan Daerah Yang Sah – LO merupakan penerimaan daerah yang berasal dari penerimaan dari hibah dari masyarakat dan pemerintah daerah lainnya dan Pendapatan Dana Desa dari Pemerintah Pusat.

Jumlah realisasi Lain – Lain Pendapatan Daerah Yang Sah – LO TA.2025 sebesar Rp41.986.725.209,00 dibandingkan dengan realisasi penerimaan Lain – Lain Pendapatan Daerah Yang Sah–LO TA.2024 sebesar Rp11.637.444.939,00 mengalami peningkatan sebesar Rp30.349.280.270,00 atau 260,79%. Rincian Lain – Lain Pendapatan Yang Sah – LO tersebut adalah sebagai berikut :

Tabel 5.115 Rekapitulasi Lain – Lain Pendapatan Yang Sah – LO Selama TA. 2025 dan TA. 2024

(dalam rupiah)

No	Uraian	per 31 Des 2025	per 31 Des 2024	Kenaikan / Penurunan	%
1	Pendapatan Hibah-LO	25.015.220.216,00	2.650.744.228,00	22.364.475.988,00	843,71
2	Dana Darurat-LO	0,00	0,00	0,00	0,00
3	Pendapatan Lainnya	16.971.504.993,00	8.986.700.711,00	7.984.804.282,00	88,85
Jumlah		**41.986.725.209,00**	**11.637.444.939,00**	**30.349.280.270,00**	**260,79**

5.4.1.3.1 Pendapatan Hibah - LO

Saldo 2025	Saldo 2024
25.015.220.216,00	2.650.744.228,00

Pendapatan Hibah-LO merupakan pendapatan diluar PAD dan Pendapatan Transfer yaitu berupa penerimaan hibah. Pemerintah Kabupaten Padang Lawas Utara memiliki Pendapatan Hibah-LO pada TA. 2025 sebesar Rp25.015.220.216,00. Rincian Pendapatan Hibah – LO diuraikan sebagai berikut:

Tabel 5.116 Rekapitulasi Pendapatan Hibah – LO Selama TA. 2025 dan TA. 2024

(dalam rupiah)

No	Uraian	per 31 Des 2025	per 31 Des 2024	Kenaikan / Penurunan	%
1	Pendapatan Hibah dari Pemerintah Pusat-LO	20.163.285.636,00	0,00	20.163.285.636,00	0,00
2	Pendapatan Hibah dari Pemerintah Daerah-LO	559.953.400,00	650.744.228,00	(90.790.828,00)	(13,95)
3	Pendapatan Hibah dari Kelompok Masyarakat/Perorangan Dalam Negeri-LO	4.291.981.180,00	0,00	4.291.981.180,00	0,00
4	Sumbangan Pihak Ketiga/Sejenis-LO	0,00	2.000.000.000,00	(2.000.000.000,00)	(100,00)
Jumlah		**25.015.220.216,00**	**2.650.744.228,00**	**22.364.475.988,00**	**843,71**

Pengakuan Pendapatan Hibah dalam LO Tahun 2025 ini lebih besar dari saldo Pendapatan Hibah dalam LRA TA 2025 sebesar Rp25.015.220.216,00. Hal tersebut disebabkan perbedaan pengakuan peristiwa-peristiwa yang mempengaruhi penambahan Pendapatan Hibah dalam LO, yang dijelaskan sebagai berikut:

Tabel 5.117 Perhitungan Penambahan dan Pengurangan Pendapatan Bagi Hibah - LO

(dalam rupiah)

No	Uraian		Nilai
	Pendapatan Hibah – LRA		**0,00**
	Pendapatan Hibah - LO		**25.015.220.216,00**
	Selisih LO – LRA		**(25.015.220.216,00)**
	Penjelasan Selisih:		
★	**Penambahan Pendapatan LRA terhadap LO:**	**25.015.220.216,00**	
✓	Pengakuan Pendapatan-LO dikarenakan adanya pengakuan penerimaan Pendapatan Hibah berupa Barang dan Bangunan selama Tahun TA. 2025	25.015.220.216,00	
★	**Pengurangan Pendapatan LRA terhadap LO:**	**0,00**	
✓	Pengakuan Pendapatan-LO dikarenakan adanya pengakuan penerimaan Pendapatan Hibah berupa Barang selama Tahun TA. 2024	0,00	
	Jumlah Penjelasan Selisih		**25.015.220.216,00**

Perubahan nilai Pendapatan Hibah – LO Tahun 2025 dari Tahun 2024 disebabkan berupa:

a. Pendapatan Hibah dari Kementerian Pendidikan Dasar dan Menengah (Kemendikdasmen) kepada Dinas Pendidikan yang merupakan Program Revitalisasi Sekolah berupa Peralatan dan

Mesin atas laptop sebanyak 43 unit dan *Smartboard* sebanyak 4 unit serta Bangunan Gedung yang dikelola swakelola oleh Panitia Pembangunan Satuan Pendidikan (P2SP) untuk menciptakan lingkungan belajar aman dan nyaman.

Pendapatan Hibah dari Kementerian Pendidikan Dasar dan Menengah (Kemendikdasmen) kepada Dinas Pendidikan berupa Peralatan dan Mesin dapat dilihat pada ***Lampiran 65.***

Sedangkan Bangunan Gedung yang dikelola swakelola oleh Panitia Pembangunan Satuan Pendidikan (P2SP) untuk menciptakan lingkungan belajar aman dan nyaman sebesar Rp6.294.014.758,00 berupa :

1. Pembangunan Ruang Administrasi 1 Paket Revitalisasi Satuan Pendidikan Tahun 2025 pada SMP Negeri 1 Hulu Sihapas sebesar Rp470.700.000,00
2. Pembangunan Ruang UKS 1 Paket Revitalisasi Satuan Pendidikan Tahun 2025 pada SMP Negeri 1 Hulu Sihapas sebesar Rp162.300.000,00
3. Pembangunan Ruang UKS SDN 101730 Payagoti 1 Ruangrevitalisasi Satuan Pendidikan Tahun 2025 pada SDN 101730 Payagoti sebesar Rp126.268.800,00
4. Pembangunan Ruang Administrasi SDN 101270 Nagasaribu 1 Ruang Revitalisasi Satuan Pendidikan Tahun 2025 pada SDN 101270 Nagasaribu sebesar Rp208.945.582,00
5. Pembangunan Ruang UKS SDN 100740 Pardomuan 1 Ruang bantuan Revitalisasi Satuan Pendidikan Tahun 2025 pada SDN 100740 Pardomuan sebesar Rp117.529.000,00
6. Pembangunan Ruang Administrasi SDN 100740 Pardomuan 1 Ruang Bantuan Revitalisasi Satuan Pendidikan Tahun 2025 pada SDN 100740 Pardomuan sebesar Rp208.943.000,00
7. Pembangunan UKS SDN 100400 PP Merdeka 1 Ruangrevitalisasi Satuan Pendidikan Tahun 2025 pada SDN 100400 P.P. Merdeka sebesar Rp118.611.000,00

8. Gedung Ruang UKS pada SDN 100250 Jambur Batu sebesar Rp117.505.000,00
9. Gedung Ruang Administrasi pada SDN 100250 Jambur Batu sebesar Rp198.106.000,00
10. Ruang Administrasi pada SDN 100130 Pintu Padang sebesar Rp208.945.582,00
11. Ruang UKS pada SDN 100130 Pintu Padang sebesar Rp117.531.890,00
12. Pembangunan Laboratorium Komputer 1 Paket Revitalisasi Satuan Pendidikan Tahun 2025 pada SMP Negeri 1 Hulu Sihapas sebesar Rp440.600.000,00
13. Perpustakaan pada SDN 100290 Parmeraan sebesar Rp191.810.000,00
14. Pembangunan Ruang Perpustakaan SDN 100400 PP Merdeka 1 Ruang Revitalisasi Satuan Pendidikan Tahun 2025 pada SDN 100400 P.P. Merdeka sebesar Rp191.809.000,00
15. Rehabilitasi Ruang Perpustakaan pada SDN 100250 Jambur Batu sebesar Rp125.348.000,00
16. Rehabilitasi Ruang Perpustakaan pada SDN 100130 Pintu Padang sebesar Rp125.367.360,00
17. Rehabilitasi Ruang Kelas (1 Ruang) pada SDN 101730 Payagoti sebesar Rp94.025.000,00
18. Rehabilitasi Ruang Kelas (3 Ruang) pada SDN 100290 Parmeraan sebesar Rp239.256.000,00
19. Pembangunan Ruang UKS SDN 101270 Nagasaribu 1 Ruang Revitalisasi Satuan Pendidikan Tahun 2025 pada SDN 101270 Nagasaribu sebesar Rp117.531.890,00
20. Rehabilitasi Ruang Kelas (3 Ruang) pada SDN 100250 Jambur Batu sebesar Rp376.101.000,00

21. Rehabilitasi Ruang Kelas (3 Ruang) pada SDN 100130 Pintu Padang sebesar Rp352.595.700,00
22. Ruang Kelas Baru - Revitalisasi 2025 pada Sanggar Kelompok Belajar sebesar Rp228.594.000,00
23. Ruang Praktik Tata Boga - Revitalisasi 2025 pada Sanggar Kelompok Belajar sebesar Rp237.839.000,00
24. Ruang Praktik Teknologi Informasi Dan Komunikasi (Tik) pada Sanggar Kelompok Belajar sebesar Rp239.528.000,00
25. Rehabilitasi Toilet pada SDN 101270 Nagasaribu sebesar Rp41.613.354,00
26. Toilet pada SDN 100740 Pardomuan sebesar Rp126.253.000,00
27. Pembangunan Toilet 1 Paket Revitalisasi Satuan Pendidikan Tahun 2025 pada SMP Negeri 1 Hulu Sihapas sebesar Rp156.800.000,00
28. Pembangunan Toilet SDN 101990 Pagar Gunung 1 Paket Revitalisasi Satuan Pendidikan Tahun 2025 pada SDN 101990 Pagar Gunung sebesar Rp125.763.000,00
29. Pembangunan Toilet SDN 101730 Payagoti 1 Paket Revitalisasi Satuan Pendidikan Tahun 2025 pada SDN 101730 Payagoti sebesar Rp117.531.000,00
30. Pembangunan Toilet SDN 101270 Nagasaribu 1 Paket Revitalisasi Satuan Pendidikan Tahun 2025 pada SDN 101270 Nagasaribu sebesar Rp126.268.800,00
31. Pembangunan Toilet SDN 100400 PP Merdeka 1 Paketrevitalisasi Satuan Pendidikan Tahun 2025 pada SDN 100400 P.P. Merdeka sebesar Rp125.739.000,00
32. Pembangunan Toilet SDN 100290 Parmeraan 1 Paketrevitalisasi Satuan Pendidikan Tahun 2025 pada SDN 100290 Parmeraan sebesar Rp125.584.000,00
33. Toilet pada SDN 100250 Jambur Batu sebesar Rp125.763.000,00

34. Toilet pada SDN 100130 Pintu Padang sebesar Rp126.268.800,00

35. Rehabilitasi Toilet pada SDN 100130 Pintu Padang sebesar Rp80.640.000,00

b. Pendapatan Hibah dari Kementerian Lingkungan Hidup dan Kehutanan Republik Indonesia sebesar Rp403.000.000,00 sesuai dengan:

1. Naskah Perjanjian Hibah antara Kementerian Lingkungan Hidup dan Kehutanan dan Dinas Lingkungan Hidup Kabupaten Padang Lawas Utara Nomor : PKS.321/MENLHK-SET/PSLB3/KAP.3/12/2022 tanggal 20 Desember 2022 tentang Hibah Barang Milik Negara pada Direktorat Jenderal Pengelolaan Sampah, Limbah dan Bahan Berbahaya dan Beracun yang Berada pada Direktorat Jenderal Pengelolaan Persampahan, Limbah dan Bahan Berbahaya dan Beracun Kepada Lingkungan Hidup Kabupaten Padang Lawas Utara; dan

2. Berita Acara Serah Terima Barang antara Sekretaris Direktorat Jenderal Pengelolaan Sampah, Limbah dan Bahan Berbahaya dan Beracun dengan Kepala Dinas Lingkungan Hidup Kabupaten Padang Lawas Utara Nomor : BA. PKS.321/MENLHK-SET/PSLB3/KAP.3/12/2022 tanggal 20 Desember 2022.

c. Pendapatan Hibah – LO berupa Corporate Social Responsibility (CSR) Program Kemitraan PT. Bank Sumut Tahun 2023 dengan penyedia PT. ASEAN MOTOR INTERNASIONAL sebesar Rp48.977.628,00 sesuai dengan :

1. Surat Pimpinan Cabang Gunungtua PT. Bank Sumut No. 212/kc27-Ops/L/2023 perihal Pemanfaatan Dana CSR dan Program Kemitraan PT. Bank Sumut.

2. Berita Acara Serah Terima Barang Nomor : 060/113/BASTB/2023 tanggal 1 November 2023 antara PT. ASEAN MOTOR INTERNASIONAL sebagai Penyedia

dengan Dinas Lingkungan Hidup Kabupaten Padang Lawas Utara sebagai Ketua Panitia Pelaksana Program Kemitraan PT. Bank Sumut Tahun 2023.

d. Pendapatan Hibah-LO Persediaan Buffer Stock dari Kementerian Kependudukan dan Pembangunan Keluarga/Perwakilan BKKBN Provinsi Sumatera Utara kepada Dinas Pemberdayaan Perempuan dan Perlindungan Anak Serta Pengendalian Penduduk dan Keluarga Berencana Kabupaten Padang Lawas Utara TA 2025 sebesar Rp557.955.580,00 sesuai dengan :

1. Berita Acara Penyerahan dan Penerimaan Barang Persediaan Alat/ Obat Kontrasepsi dan Non Alat/ Obat Kontrasepsi dengan dilampiri Surat Bukti Barang Keluar Nomor : 020/LK.103/J.1/2025 tanggal 24 Februari 2025 sebesar Rp86.720.500,00;
2. Berita Acara Penyerahan dan Penerimaan Barang Persediaan Alat/ Obat Kontrasepsi dan Non Alat/ Obat Kontrasepsi Nomor : 1008/LK.103/J.1/2025 dengan dilampiri Surat Bukti Barang Keluar Nomor : 040/KB.103/J.2.1/2025 tanggal 7 Mei 2025 sebesar Rp66.563.000,00;
3. Berita Acara Penyerahan dan Penerimaan Barang Persediaan Alat/ Obat Kontrasepsi dan Non Alat/ Obat Kontrasepsi dengan dilampiri Surat Bukti Barang Keluar Nomor : 0055/KB.103/J.1/2025 tanggal 26 Mei 2025 sebesar Rp1.029.240,00;
4. Berita Acara Penyerahan dan Penerimaan Barang Persediaan Alat/ Obat Kontrasepsi dan Non Alat/ Obat Kontrasepsi Nomor : 0068/LK.103/J.1/2025 dengan dilampiri Surat Bukti Barang Keluar Nomor : 0068/KB.103/J.2.1/2025 tanggal 11 Juni 2025 sebesar Rp48.347.040,00;
5. Berita Acara Penyerahan dan Penerimaan Barang Persediaan Alat/ Obat Kontrasepsi dan Non Alat/ Obat Kontrasepsi Nomor : 00687/LK.103/J.1/2025 dengan dilampiri Surat

Bukti Barang Keluar Nomor : 00687/KB.103/J.2.1/2025 tanggal 11 Juni 2025 sebesar Rp5.052.000,00;

6. Berita Acara Penyerahan dan Penerimaan Barang Persediaan Alat/ Obat Kontrasepsi dan Non Alat/ Obat Kontrasepsi Nomor : 0101/LK.103/J.1/2025 dengan dilampiri Surat Bukti Barang Keluar Nomor : 0101/KB.103/J.2.1/2025 tanggal 29 Juli 2025 sebesar Rp123.033.800,00;
7. Berita Acara Penyerahan dan Penerimaan Barang Persediaan Alat/ Obat Kontrasepsi dan Non Alat/ Obat Kontrasepsi Nomor : 0134/LK.103/J.1/2025 dengan dilampiri Surat Bukti Barang Keluar Nomor : 0134/KB.103/J.2.1/2025 tanggal 23 September 2025 sebesar Rp133.961.400,00;
8. Berita Acara Penyerahan dan Penerimaan Barang Persediaan Alat/ Obat Kontrasepsi dan Non Alat/ Obat Kontrasepsi Nomor : 0156/LK.103/J.1/2025 dengan dilampiri Surat Bukti Barang Keluar Nomor : 0156/KB.103/J.2.1/2025 tanggal 13 November 2025 sebesar Rp93.248.600,00;

e. Pendapatan Hibah-LO Persediaan Buffer Stock dari Dinas Kesehatan Provinsi Sumatera Utara kepada Dinas Kesehatan Kabupaten Padang Lawas Utara TA 2025 sebesar Rp1.997.820,00 sesuai dengan Surat Bukti Barang Keluar Nomor : 442.2/4075/Dinkes/XII/2025 tanggal 24 Desember 2025.

f. Pendapatan Hibah dari Kelompok Masyarakat/Perorangan Dalam Negeri-LO kepada Dinas Perumahan Rakyat, Kawasan Permukiman sebesar Rp4.291.981.180,00 yang terdiri dari :

1. Berita Acara Serah Terima Prasarana dan Utilitas Umum (PSU) Perumahan Graha Paluta Oleh PT. Elsa Mandiri Gemilang Nomor : 08/SPR/EMC/XI-2020 dan 900/ 215.A/NOV/2020 tanggal 9 November 2020 sebesar Rp1.209.411.080,00 berupa:

   a) Tanah Untuk Bangunan Masjid berupa Tanah Mesjid Perumahan Graha Paluta sebesar Rp408.000,00;

b) Tanah Untuk Jalan Khusus/Komplek berupa Tanah Jalan Perumahan Graha Paluta sebesar Rp5.185.000,00;

c) Jalan Kabupaten Lain-lain berupa Jalan Perumahan Graha Paluta sebesar Rp632.988.000,00;

d) Tanah Untuk Jalan Khusus/Komplek berupa Tanah Drainase Perumahan Graha Paluta sebesar Rp2.074.000,00;

e) Saluran Drainage berupa Perum. Graha Paluta sebesar Rp568.756.080,00;

2. Berita Acara Serah Terima Prasarana dan Utilitas Umum (PSU) Perumahan Aek Haruaya Indah Oleh PT. Nashri Abadi Makmur Nomor : 008/PT.NHR/XI/2020 dan 900/ 215.B/NOV/2020 tanggal 9 November 2020 sebesar Rp562.172.900,00 berupa:

a) Tanah Untuk Bangunan Masjid berupa Tanah Mesjid Perumahan Aek Haruaya sebesar Rp190.400,00;

b) Tanah Lapangan Taman lainnya berupa Tanah Taman Perumahan Aek Haruaya Indah sebesar Rp897.600,00;

c) Tanah Untuk Jalan Khusus/Komplek berupa Tanah Jalan Perumahan Aek Haruaya Indah sebesar Rp14.057.300,00;

d) Tanah Untuk Jalan Khusus/Komplek berupa Tanah Drainase Perumahan Aek Haruaya Indah sebesar Rp3.549.500,00;

e) Saluran Drainage berupa Perum. Aek Haruaya Indah sebesar Rp543.478.100,00;

3. Berita Acara Serah Terima Prasarana dan Utilitas Umum (PSU) Perumahan Grand Sanur Oleh PT. Delapan Sanur Bersaudara Nomor : 900/ 216.A/NOV/2020 tanggal 9 November 2020 sebesar Rp7.160.400,00 berupa:

a) Tanah Untuk Jalan Khusus/Komplek berupa Tanah Jalan Perumahan Grand Sanur sebesar Rp5.967.000,00;

b) Tanah Untuk Jalan Khusus/Komplek berupa Tanah Drainase Perumahan Grand Sanur sebesar Rp1.193.400,00;

4. Berita Acara Serah Terima Prasarana dan Utilitas Umum (PSU) Perumahan RCM Oleh PT. RCM Nomor : 900/ 216.C/NOV/2020 tanggal 9 November 2020 sebesar Rp2.240.732.400,00 berupa:

   a) Tanah Untuk Bangunan Masjid berupa Tanah Mesjid Perumahan RCM sebesar Rp142.400,00;

   b) Tanah Lapangan Taman lainnya berupa Tanah Taman Perumahan RCM sebesar Rp979.200,00;

   c) Tanah Untuk Jalan Khusus/Komplek berupa Tanah Jalan Perumahan RCM sebesar Rp14.922.600,00;

   d) Jalan Kabupaten Lain-lain berupa Jalan Perumahan RCM sebesar Rp1.928.679.270,00;

   e) Tanah Untuk Jalan Khusus/Komplek berupa Tanah Drainase Perumahan RCM sebesar Rp3.731.500,00; dan

   f) Saluran Drainage berupa Perumahan RCM sebesar Rp292.277.430,00;

5. Berita Acara Serah Terima Prasarana dan Utilitas Umum (PSU) Perumahan Tarido Indah Oleh PT. Nurotin Karya Group Nomor : 900/ 216.D/NOV/2020 tanggal 9 November 2020 sebesar Rp272.504.400,00 berupa:

   1. Bangunan Gedung Tempat Ibadah Permanen berupa Mesjid Tarido Indah sebesar Rp254.464.000,00;

   2. Tanah Untuk Bangunan Masjid berupa Tanah Mesjid Perumahan Aek Haruaya Indah sebesar Rp190.400,00;

   3. Tanah Untuk Jalan Khusus/Komplek berupa Tanah Jalan Toridho Indah sebesar Rp14.875.000,00;

   4. Tanah Untuk Jalan Khusus/Komplek berupa Tanah Drainase Toridho Indah sebesar Rp2.975.000,00;

5.4.1.3.2 Dana Darurat - LO

Saldo 2025	Saldo 2024
0,00	0,00

Dana Darurat-LO merupakan pendapatan diluar PAD dan Pendapatan Transfer yaitu berupa penerimaan dari Pemerintah pusat.

Tidak ada pengakuan Dana Darurat dalam LO Tahun 2025. Hal ini sama dengan tidak adanya saldo Dana Darurat dalam LRA TA 2025.

5.4.1.3.3 Pendapatan Lainnya - LO

Saldo 2025	Saldo 2024
16.971.504.993,00	8.986.700.711,00

Pendapatan Lainnya merupakan Lain – Lain Pendapatan Sesuai Dengan Ketentuan Peraturan Perundang–Undangan – LO merupakan Pendapatan Dana Kapitasi JKN pada FKTP-LO sebesar Rp16.971.504.993,00. dibandingkan dengan realisasi penerimaan Lain – Lain Pendapatan Sesuai Dengan Ketentuan Peraturan Perundang-Undangan – LO TA.2024 sebesar Rp8.986.700.711,00 mengalami peningkatan sebesar Rp7.984.804.282,00 atau 88,85%. Rincian Pendapatan Lainnya – LO diuraikan sebagai berikut:

Tabel 5.118 Rekapitulasi Pendapatan Lainnya – LO Selama TA. 2025 dan TA. 2024

(dalam rupiah)

No	Uraian	per 31 Des 2025	per 31 Des 2024	Kenaikan / Penurunan	%
1	Pendapatan atas Pengembalian Hibah-LO	6.555.887.142,00	0,00	6.555.887.142,00	0,00
2	Pendapatan Dana Kapitasi JKN pada FKTP-LO	10.415.617.851,00	8.986.700.711,00	1.428.917.140,00	15,90
Jumlah		**16.971.504.993,00**	**8.986.700.711,00**	**7.984.804.282,00**	**88,85**

Pendapatan Lainnya merupakan Lain – Lain Pendapatan Sesuai Dengan Ketentuan Peraturan Perundang–Undangan – LO sesuai dengan:

1. Peraturan Presiden Nomor 46 Tahun 2021 tentang Perubahan atas Peraturan Presiden Nomor 32 Tahun 2014 tentang Pengelolaan dan Pemanfaatan Dana Kapitasi Jaminan Kesehatan Nasional pada Fasilitas Kesehatan Tingkat Pertama Milik Pemerintah Daerah; dan
2. Peraturan Menteri Kesehatan Nomor 6 Tahun 2022 tentang Penggunaan Jasa Pelayanan Kesehatan dan Dukungan Biaya Operasional Pelayanan Kesehatan dalam Pemanfaatan Dana Kapitasi Jaminan Kesehatan Nasional pada Fasilitas Kesehatan Tingkat Pertama Milik Pemerintah Daerah.

Perubahan nilai Pendapatan Lainnya merupakan Lain – Lain Pendapatan Sesuai Dengan Ketentuan Peraturan Perundang–Undangan – LO Tahun 2025 dari Tahun 2024 merupakan:

1. Pendapatan atas Pengembalian Hibah kepada Komisi Pemilihan Umum (KPU) Padang Lawas Utara sebesar Rp6.555.887.142,00 yang merupakan sisa atas belanja Hibah Pemerintah Kabupaten Padang Lawas Utara Tahun Anggaran 2024 kepada Komisi Pemilihan Umum (KPU) Kabupaten Padang Lawas Utara; dan
2. Pendapatan Dana Kapitasi Jaminan Kesehatan Kesehatan Nasional (JKN) pada Fasilitas Kesehatan Tingkat Pertama (FKTP) sebesar Rp10.415.617.851,00.

Pengakuan Pendapatan Lain - Lain Pendapatan Sesuai dengan Ketentuan Peraturan Perundang - Undangan dalam LO Tahun 2025 ini sama dengan saldo Pendapatan Lain - Lain Pendapatan Sesuai dengan Ketentuan Peraturan Perundang - Undangan dalam LRA TA 2025.

5.4.2 Beban

Saldo 2025	Saldo 2024
1.170.798.620.009,78	1.273.762.136.821,71

Beban Daerah Tahun 2024 disajikan berdasarkan Peraturan Pemerintah Nomor 71 Tahun 2010, Peraturan Pemerintah Nomor 58 Tahun 2005 tentang Pengelolaan Keuangan Daerah dan Peraturan Menteri Dalam Negeri Nomor 64 Tahun 2013 tentang Penerapan Standar Akuntansi Pemerintahan Berbasis Akrual Pada Pemerintah Daerah. Beban Daerah LO disajikan dengan prinsip akrual yang disusun untuk melengkapi pelaporan dari siklus akuntansi berbasis akrual (full accrual accounting cycle).

Beban adalah penurunan manfaat ekonomi atau potensi jasa dalam periode pelaporan yang menurunkan ekuitas, yang dapat berupa pengeluaran atau konsumsi aset atau timbulnya kewajiban.

Beban diakui pada saat terjadinya penurunan manfaat ekonomi atau potensi jasa sehubungan dengan berlalunya waktu, terjadinya konsumsi aset saat adanya pengeluaran kas maupun konsumsi aset non kas, dan timbulnya kewajiban saat terjadinya peralihan hak dari pihak lain tanpa diikuti keluarnya kas dari Kas Umum Daerah. Nilai beban dicatat sebesar nilai nominal yang tercantum dalam dokumen tagihan pihak ketiga atau dokumen sumber seperti listing pegawai, nota perjanjian, Surat Keputusan dan dokumen lainnya yang direkonsiliasi dengan Utang, reklasifikasi, kapitalisasi Belanja, Beban Dibayar di Muka, dan akun lainnya.

Beban Tahun 2025 sebesar Rp1.170.798.620.009,78 terdiri dari Beban Operasi sebesar Rp883.768.777.251,78 dan Beban Transfer sebesar Rp287.029.842.758,00. Beban Tahun 2025 mengalami penurunan sebesar 8,08% atau sebesar Rp102.963.516.811,93 dari beban TA. 2024 sebesar Rp1.273.762.136.821,71. Lebih rinci mengenai Beban Daerah Tahun 2025 dan 2024 disajikan sebagai berikut :

Tabel 5.119 Rekapitulasi Beban Selama TA. 2025 dan 2024

(dalam rupiah)

No	Uraian	Saldo 2025	Saldo 2024	Kenaikan / Penurunan	%
1	Beban Operasi	883.768.777.251,78	910.029.352.174,71	(26.260.574.922,93)	(2,89)
2	Beban Transfer	287.029.842.758,00	363.732.784.647,00	(76.702.941.889,00)	(21,09)
Jumlah		**1.170.798.620.009,78**	**1.273.762.136.821,71**	**(102.963.516.811,93)**	**(8,08)**

5.4.2.1 Beban Operasi – LO

Saldo 2025	Saldo 2024
883.768.777.251,78	910.029.352.174,71

Beban Operasi disajikan berdasarkan perhitungan belanja-belanja operasi pada Tahun 2025 yang direkonsiliasi dengan nilai utang per 31 Desember 2025 dan 2024, Belanja Dibayar Di Muka per 31 Desember 2025 dan 2024, koreksi lebih/kurang catat utang Tahun 2024, reklasifikasi Belanja Modal dan Aset Tetap ke Beban Operasi, kapitalisasi belanja ke Aset Tetap dan akun-akun terkait lainnya.

Beban Operasi-LO Pemerintah Kabupaten Padang Lawas Utara yang diakui TA 2025 sebesar Rp883.768.777.251,78 lebih kecil dari beban operasi TA. 2024 sebesar Rp910.029.352.174,71 atau mengalami penurunan sebesar Rp26.260.574.922,93 atau 2,89% dengan rincian sebagai berikut :

Tabel 5.120 Rekapitulasi Beban Operasi Selama TA. 2025 dan 2024

(dalam rupiah)

No	Uraian	Saldo 2025	Saldo 2024	Kenaikan / Penurunan	%
1	Beban Pegawai	415.249.388.984,00	392.831.202.903,00	22.418.186.081,00	5,71
2	Beban Barang	82.316.596.353,19	60.717.132.741,90	21.599.463.611,29	35,57
3	Beban Jasa	147.651.987.631,54	114.058.128.561,17	33.593.859.070,37	29,45
4	Beban Pemeliharaan	12.251.774.985,00	9.889.907.189,00	2.361.867.796,00	23,88

No	Uraian	Saldo 2025	Saldo 2024	Kenaikan / Penurunan	%
5	Beban Perjalanan Dinas	22.716.302.965,00	42.763.394.269,00	(20.047.091.304,00)	(46,88)
6	Beban Uang dan/atau Jasa untuk Diberikan kepada Pihak Ketiga/Pihak Lain/Masyarakat	4.237.269.000,00	10.923.042.000,00	(6.685.773.000,00)	(61,21)
7	Beban Barang dan Jasa BOS	19.873.579.700,00	18.271.308.664,45	1.602.271.035,55	8,77
8	Beban Bunga	7.552.428.041,00	9.108.949.086,00	(1.556.521.045,00)	(17,09)
9	Beban Hibah	14.378.890.842,00	83.857.385.354,00	(69.478.494.512,00)	(82,85)
10	Beban Bantuan Sosial	1.726.029.000,00	1.401.018.000,00	325.011.000,00	23,20
11	Beban Penyisihan	449.032.633,05	652.343.125,19	(203.310.492,14)	(31,17)
12	Beban Penyusutan dan Amortisasi	155.365.497.117,00	165.555.540.281,00	(10.190.043.164,00)	(6,16)
Jumlah		**883.768.777.251,78**	**910.029.352.174,71**	**(26.260.574.922,93)**	**(2,89)**

5.4.2.1.1 Beban Pegawai– LO

Saldo 2025	Saldo 2024
415.249.388.984,00	392.831.202.903,00

Beban Pegawai Tahun 2025 sebesar Rp415.249.388.984,00 disajikan berdasarkan pengeluaran Belanja Pegawai yang di antaranya terdiri dari gaji dan tunjangan pegawai Tahun 2025. Apabila dibandingkan dengan Beban Pegawai Tahun 2024 sebesar Rp392.831.202.903,00, terjadi kenaikan sebesar Rp22.418.186.081,00 atau 5,71%. Rincian Beban Pegawai – LO diuraikan sebagai berikut:

Tabel 5.121 Rekapitulasi Beban Pegawai Selama TA. 2025 dan 2024

(dalam rupiah)

No	Uraian	Saldo 2025	Saldo 2024	Kenaikan / Penurunan	%
1	Beban Gaji dan Tunjangan ASN	281.768.338.660,00	279.972.359.586,00	1.795.979.074,00	0,64

No	Uraian	Saldo 2025	Saldo 2024	Kenaikan / Penurunan	%
2	Beban Tambahan Penghasilan ASN	112.281.791.100,00	20.853.588.947,00	91.428.202.153,00	438,43
3	Beban Tambahan Penghasilan berdasarkan Pertimbangan Objektif Lainnya ASN	0,00	67.542.556.760,00	(67.542.556.760,00)	(100,00)
4	Beban Gaji dan Tunjangan DPRD	14.556.532.314,00	14.563.729.610,00	(7.197.296,00)	(0,05)
5	Beban Gaji dan Tunjangan KDH/WKDH	123.694.910,00	0,00	123.694.910,00	0,00
6	Beban Penerimaan Lainnya Pimpinan DPRD serta KDH/WKDH	390.880.000,00	285.840.000,00	105.040.000,00	36,75
7	Beban Pegawai BOS	0,00	9.613.128.000,00	(9.613.128.000,00)	(100,00)
8	Beban Pegawai BOSP	6.128.152.000,00	0,00	6.128.152.000,00	0,00
Jumlah		**415.249.388.984,00**	**392.831.202.903,00**	**22.418.186.081,00**	**5,71**

Perubahan nilai Beban Pegawai Tahun 2025 dari Tahun 2024 disebabkan hal-hal berikut:

1. Penambahan Jumlah Aparatur Sipil Negara pada Pegawai Pemerintah dengan Perjanjian Kerja (PPPK). Porsi belanja pegawai meningkat karena adanya penambahan formasi PPPK yang diangkat pada 2024 dan mulai dibayarkan secara penuh pada 2025; dan
2. Perubahan Proyeksi Kenaikan Belanja Pegawai yang diproyeksikan terus naik. Pada 2024, rata-rata belanja pegawai diproyeksikan 44%, naik menjadi 46% pada 2025.

Pengakuan Beban Pegawai dalam LO Tahun 2025 ini sama dengan saldo Belanja Pegawai dalam LRA TA 2025 sebesar Rp415.249.388.984,00.

Beban pegawai – LO Tahun 2025 sebesar Rp415.249.388.984,00 merupakan belanja pegawai tidak langsung selama Tahun 2025 dan tidak terdapat pembayaran utang beban pegawai Tahun 2024 maupun utang beban Tahun 2025.

Lebih Rinci Beban Pegawai–LO dapat dilihat pada ***Lampiran 66***.

5.4.2.1.2 Beban Barang– LO

Saldo 2025	Saldo 2024
82.316.596.353,19	60.717.132.741,90

Beban Barang merupakan beban yang mencatat pemakaian persediaandan pembayaran atas pengeluaran barang lainnya selama Tahun 2025. Beban Barang Tahun 2025 sebesar Rp82.316.596.353,19. Apabila dibandingkan dengan Beban Barang Tahun 2024 sebesar Rp60.717.132.741,90, terjadi peningkatan sebesar Rp21.599.463.611,29 atau 35,57%. Rincian Beban Barang – LO diuraikan sebagai berikut:

Tabel 5.122 Rekapitulasi Beban Barang Selama TA. 2025 dan 2024

(dalam rupiah)

No	Uraian	Saldo 2025	Saldo 2024	Kenaikan / Penurunan	%
1	Beban Barang Pakai Habis	73.761.037.918,19	60.716.860.641,90	13.044.177.276,29	21,48
2	Beban Barang Tak Habis Pakai	3.850.000,00	0,00	3.850.000,00	0,00
3	Beban Aset Tetap yang Tidak Memenuhi Kriteria Kapitalisasi	8.551.708.435,00	272.100,00	8.551.436.335,00	3.142.754,99
Jumlah		**82.316.596.353,19**	**60.717.132.741,90**	**21.599.463.611,29**	**35,57**

Perubahan nilai Beban Barang Tahun 2025 dari Tahun 2024 disebabkan hal-hal berikut:

1. Peraturan Menteri Dalam Negeri Nomor 15 Tahun 2024 tentang Pedoman Penyusunan Anggaran Pendapatan dan Belanja Daerah Tahun Anggaran 2025; dan
2. Efisiensi dan Penurunan Belanja adanya Kebijakan Anggaran Pendapatan dan Belanja Negara dan Anggaran Pendapatan dan

Belanja Daerah Tahun Anggaran 2025 diarahkan untuk efisiensi belanja barang seiring pemanfaatan Teknologi Informasi dan Komunikasi (TIK).

Pengakuan Beban Barang dalam LO Tahun 2025 ini lebih besar dari saldo Belanja Barang dalam LRA TA 2025 sebesar Rp19.446.401.993,19 (Rp82.316.596.353,19 - Rp62.870.194.360,00). Hal tersebut disebabkan perbedaan pengakuan peristiwa-peristiwa yang mempengaruhi penambahan Beban Barang dalam LO, yang dijelaskan sebagai berikut:

Tabel 5.123 Perhitungan Penambahan dan Pengurangan Beban Barang - LO

(dalam rupiah)

No	Uraian	Nilai	
	Belanja Barang – LRA		**62.870.194.360,00**
	Beban Barang - LO		**82.316.596.353,19**
	Selisih LO – LRA		**(19.446.401.993,19)**
	Penjelasan Selisih:		
★	**Penambahan Beban LO:**	**35.518.935.174,00**	
✓	Persediaan 2024	14.290.489.830,00	
✓	Ekstrakomptabel	8.259.345.435,00	
✓	Beban Barang untuk Dijual/Diserahkan kepada Masyarakat	9.898.142.910,00	
✓	Utang 2025	2.157.656.604,00	
✓	Hibah Buferstock	559.953.400,00	
✓	Barang Pakai Habis	353.346.995,00	
★	**Pengurangan Beban LO:**	**16.072.533.180,81**	
✓	Persediaan 2025	14.800.067.490,59	
✓	Pembayaran Utang 2024	943.576.452,00	
✓	Persediaan Obat ED (Kadaluarsa)	328.889.238,22	
	Jumlah Penjelasan Selisih		**19.446.401.993,19**

Uraian mutasi di atas dikemukakan sebagai berikut :

Penambahan :

a. Persediaan TA 2024 sebesar Rp14.290.489.830,00. Terdiri dari:

1	Persediaan Dinas Pendidikan TA 2024	Rp.	1.952.800,00
2	Persediaan Dinas Pekerjaan Umum dan Tata Ruang TA 2024	Rp.	2.513.522.890,03
3	Persediaan Dinas Perumahan dan Kawasan Permukiman TA 2024	Rp.	749.137.292,68
4	Persediaan Satuan Polisi Pamong Praja TA 2024	Rp.	912.939.180,29
5	Reklas Asset Tetap Gedung dan Bangunan Dinas Perumahan dan Kawasan Permukiman ke Persediaan untuk Dijual/Diserahkan Kepada Masyarakat TA.2024	Rp.	924.500,00
6	Persediaan Badan Penanggulangan Bencana Daerah TA 2024	Rp.	50.000,00
7	Persediaan Dinas Sosial TA 2024	Rp.	2.761.000,00
8	Persediaan Dinas Pemberdayaan Perempuan dan Perlindungan Anak Serta Pengendalian Penduduk dan Keluarga Berencana TA 2024	Rp.	80.900,00

9	Persediaan Buffer Stock Provinsi Dinas Pemberdayaan Perempuan dan Perlindungan Anak Serta Pengendalian Penduduk dan Keluarga Berencana TA 2024	Rp.	878.000,00
10	Persediaan Ketahanan Pangan TA 2024	Rp.	44.356.519,00
11	Persediaan Dinas Lingkungan Hidup TA 2024	Rp.	222.700,00
12	Persediaan Dinas Kependudukan dan Pencatatan Sipil TA 2024	Rp.	757.000,00
13	Persediaan Dinas Pemberdayaan Masyarakat dan Desa TA 2024	Rp.	114.234.900,00
14	Persediaan Dinas Perhubungan TA 2024	Rp.	1.029.000,00
15	Persediaan Dinas Komunikasi dan Informatika TA 2024	Rp.	1.797.100,00
16	Persediaan Dinas Koperasi,Usaha Kecil dan Menengah dan Ketenagakerjaan TA 2024	Rp.	475.500,00
17	Persediaan Dinas Penanaman Modal dan Pelayanan Terpadu Satu Pintu TA 2024	Rp.	266.600,00
18	Persediaan Dinas Pemuda dan Olahraga TA 2024	Rp.	358.000,00
19	Persediaan Dinas Kebudayaan dan Pariwisata	Rp.	214.200,00

	TA 2024		
20	Persediaan Dinas Perpustakaan dan Arsip Daerah TA 2024	Rp.	256.300,00
21	Persediaan Dinas Perikanan,Peternakan dan Kesehatan Hewan TA 2024	Rp.	1.059.000,00
22	Persediaan Dinas Pertanian TA 2024	Rp.	62.801.750,00
23	Persediaan Dinas Perindustrian dan Perdagangan TA 2024	Rp.	1.367.000,00
24	Persediaan Sekretariat Daerah TA 2024	Rp.	436.000,00
25	Persediaan Inspektorat TA 2024	Rp.	5.629.300,00
26	Persediaan Badan Perencanaan,Penelitian dan Pengembangan Daerah TA 2024	Rp.	2.789.000,00
27	Persediaan Badan Pengelolaan Keuangan dan Pendapatan Daerah TA 2024	Rp.	79.400,00
28	Persediaan Sekretariat DPRD TA 2024	Rp.	161.361.498,00
29	Persediaan Kantor Camat Padang Bolak TA 2024	Rp.	0,00
30	Persediaan Kantor Camat Portibi TA 2024	Rp.	2.322.000,00
31	Persediaan Kantor Camat Halongonan TA 2024	Rp.	678.900,00

32	Persediaan Kantor Camat Simangambat TA 2024	Rp.	399.800,00
33	Persediaan Kantor Camat Padang Bolak Julu TA 2024	Rp.	235.900,00
34	Persediaan Kantor Camat Dolok Sigompulon TA 2024	Rp.	304.500,00
35	Persediaan Kantor Camat Padang Bolak Tenggara TA 2024	Rp.	272.500,00
36	Persediaan Kantor Camat Batang Onang TA 2024	Rp.	0,00
37	Persediaan Kantor Camat Ujung Batu TA 2024	Rp.	307.600,00
38	Persediaan Kantor Camat Halongonan Timur TA 2024	Rp.	57.500,00
39	Persediaan Kantor Camat Hulu Sihapas TA 2024	Rp.	54.000,00
40	Persediaan Badan Kesatuan Bangsa dan Politik TA 2024	Rp.	237.600,00
41	Persediaan Dinas Kesehatan TA 2024	Rp.	334.000,00
42	Persediaan Rumah Sakit Umum Daerah TA 2024	Rp.	273.100,00
43	Persediaan BPJS Rumah Sakit Umum Daerah TA 2024	Rp.	553.800,00
44	Penyesuaian Persediaan yang akan diserahkan kepada Pihak Ketiga Pada Dinas Pekerjaan Umum dan Tata Ruang TA 2024	Rp.	8.050.221.300,00

45	Penyesuaian Persediaan yang akan diserahkan kepada Pihak Ketiga Pada Dinas Perumahan dan Kawasan Permukiman TA 2024	Rp.	1.652.500.000,00
	JUMLAH	**Rp.**	**14.290.489.830,00**

b. Terdapat Reklasifikasi Jenis Aset ke Ekstrakomptabel sebesar Rp8.259.345.435,00 yang terdiri dari:

1. Reklas Jenis Aset dari Peralatan dan Mesin ke Barang Ekstrakomptabel Pada Dinas Pendidikan TA 2005 sebesar Rp7.785.456.920,00 berupa :

-	Alat Bantu-Pompa	Rp	1.080.000,00
-	Kendaraan Tak Bermotor Angkutan Barang	Rp	900.000,00
-	Alat Kantor Lainnya	Rp	96.459.360,00
-	Alat Rumah Tangga-Mebel	Rp	7.044.580.980,00
-	Alat Pembersih	Rp	770.000,00
-	Alat Pendingin	Rp	39.714.600,00
-	Alat Dapur	Rp	2.233.000,00
-	Alat Rumah Tangga Lainnya (Home Use)	Rp	23.398.000,00
-	Meja Kerja Pejabat	Rp	387.834.580,00
-	Kursi Kerja Pejabat	Rp	113.048.400,00
-	Alat Studio-Peralatan Studio Audio	Rp	2.250.000,00
-	Alat Peraga Praktik Sekolah Bidang Studi:IPA Lanjutan	Rp	3.200.000,00
-	Alat Peraga Praktik Sekolah Bidang Studi:Kesenian	Rp	53.300.000,00

- Alat Peraga Praktik Sekolah Lainnya	Rp	1.000.000,00
- Peralatan Mini Computer	Rp	1.500.000,00
- Peralatan Personal Computer	Rp	11.988.000,00
- Peralatan Jaringan	Rp	700.000,00
- Alat SAR-Alat Kerja Bawah Air	Rp	1.500.000,00
	Rp	**7.785.456.920,00**

2. Reklasifikasi Aset Tetap Peralatan dan Mesin ke Barang Ekstrakomptabel pada Dinas Kesehatan Ta 2025 sebesar Rp94.020.075,00 berupa :

- Alat Kantor Lainnya	Rp	900.000,00
- Mebel	Rp	72.759.275,00
- Alat Pendingin	Rp	8.125.800,00
- Alat Kedokteran Umum	Rp	10.275.000,00
- Alat Kesehatan Kebidanan dan Penyakit Kandungan	Rp	1.960.000,00
	Rp	**94.020.075,00**

3. Reklasifikasi jenis Aset ke Barang Ekstrakomptabel pada Rumah Sakit Umum Daerah Gunungtua TA 2025 sebesar Rp50.662.000,00 berupa :

- Alat Rumah Tangga-Mebel	Rp	18.460.000,00
- Alat Rumah Tangga-Alat Dapur	Rp	700.000,00
- Alat Kedokteran Umum	Rp	1.650.000,00
- Bangunan Fasilitas Umum	Rp	29.852.000,00
	Rp	**50.662.000,00**

4. Reklasifikasi Jenis Aset Mebel ke Barang Ekstrakomptabel pada Sekretariat Daerah TA 2025 berupa Alat Rumah Tangga-Mebel sebesar Rp197.104.000,00;
5. Reklasifikasi Jenis Aset Tetap Peralatan dan Mesin dari Alat Pendingin ke Barang Ekstrakomptabel pada Dinas Sosial TA 2025 berupa Alat Pendingin sebesar Rp2.164.500,00;
6. Jurnal Reklasifikasi Jenis Aset dari Mebel dan Alat Pemadam Kebakaran ke Barang Ekstrakomptabel TA 2025 berupa Alat Rumah Tangga-Mebel sebesar Rp45.050.000,00 dan berupa Alat Pemadam Kebakaran sebesar Rp7.813.290,00;
7. Aset Tetap Peralatan dan Mesin ke Barang Ekstrakomptabel pada Badan Pengelolaan Keuangan dan Pendapatan Daerah TA 2025 berupa Alat Dapur sebesar Rp450.000,00 Alat Rumah Tangga Lainnya (Home Use) sebesar Rp40.000.000,00;
8. Aset Tetap Peralatan dan Mesin ke Barang Ekstrakomptabel pada Kecamatan Batang Onang TA 2025 berupa Mebel sebesar Rp11.280.000,00;
9. Aset Tetap Peralatan dan Mesin ke Barang Ekstrakomptabel pada Badan Kepegawaian dan Pengembangan Sumber Daya Manusia TA 2025 berupa Alat Penyimpan Perlengkapan Kantor sebesar Rp4.484.000,00;
10. Aset Tetap Alat Rumah Tangga Lainnya (Home Use) ke Barang Ekstrakomptabel pada Badan Penanggulangan Bencana Daerah TA 2025 berupa Alat Rumah Tangga Lainnya (Home Use) sebesar Rp460.650,00;
11. Aset Tetap Mebel ke Barang Ekstrakomptabel pada KB dan PP TA 2025 berupa Alat Kantor dan Rumah Tangga-Alat Rumah Tangga-Mebel sebesar Rp900.000,00; dan

12. Aset Tetap Peralatan dan Mesin ke Barang Ekstrakomptabel pada Kependudukan dan Pencatatan Sipil TA 2025 berupa Alat Kantor dan Rumah Tangga-Alat Rumah Tangga-Mebel sebesar Rp19.500.000,00.

c. Terdapat Beban Barang untuk Dijual/Diserahkan kepada Masyarakat sebesar Rp9.898.142.910,00 yang terdiri dari:

1. Reklas Aset Tetap Lainnya ke beban barang yang diserahkan ke masyarakat berupa Buku Agama Kantor Camat Padang Bolak Tenggara TA.2025 sebesar Rp3.080.000,00
2. Reklas Aset Tetap Peralatan dan Mesin ke beban barang yang diserahkan ke masyarakat Dinas Pemberdayaan Masyarakat dan Desa TA 2025 sebesar Rp26.648.100,00
3. Reklas Belanja dari Alat Kantor Lainnya ke Beban Alat/Bahan Kegiatan Kantor pada Dinas Lingkungan Hidup TA 2025 sebesar Rp55.350.000,00
4. Aset Tetap Peralatan dan mesin Barang yang Diserahkan ke Masyarakat Dinas Pemuda dan Olahraga TA 2025 sebesar Rp122.675.410,00
5. Aset Tetap Gedung dan Bangunan dan Jalan, Jaringan dan Irigasi ke Barang yang Diserahkan ke Masyarakat Dinas PerkimTA 2025 sebesar Rp9.532.947.000,00; dan
6. Reklas Peralatan dan Mesin ke Beban Barang yang diserahkan ke Masyarakat (SDS 101820 Bina Karya) pada Dinas Pendidikan TA 2025 sebesar Rp157.442.400,00

d. Utang Belanja pada Rumah Sakit Umum Daerah Gunungtua Tahun Anggaran 2025 sebesar Rp2.157.656.604,00 dengan rincian:

- Beban Alat Tulis Kantor	Rp.	37.058.500,00
- Beban Bahan Cetak	Rp.	89.679.328,00

- Beban Obat-Obatan	Rp.	983.073.739,00
- Beban Obat-Obatan Lainnya	Rp.	1.047.845.037,00
JUMLAH	**Rp.**	**2.157.656.604,00**

e. Hibah Buferstock Provinsi Sumatera Utara sebesar Rp559.953.400,00 berupa:

1. Buffer Stock dari Kementerian Kependudukan dan Pembangunan Keluarga/Perwakilan BKKBN Provinsi Sumatera Utara kepada Dinas Pemberdayaan Perempuan dan Perlindungan Anak Serta Pengendalian Penduduk dan Keluarga Berencana Kabupaten Padang Lawas Utara TA 2025 sebesar Rp557.955.580,00; dan
2. Persediaan Buffer Stock dari Dinas Kesehatan Provinsi Sumatera Utara kepada Dinas Kesehatan Kabupaten Padang Lawas Utara TA 2025 sebesar Rp1.997.820,00.

f. Terdapat Reklasifikasi Belanja ke Barang Pakai Habis sebesar Rp353.346.995,00 yang terdiri dari :

1. Reklasifikasi Belanja dari Peralatan Olahraga Lainnya ke Beban Alat/Bahan Kegiatan Kantor pada Dinas Lingkungan Hidup TA 2025 sebesar Rp79.880.595,00
2. Reklasifikasi Belanja atas Alat Pemadam Kebakaran ke Beban Suku Cadang-Suku Cadang Lainnya pada Satuan Polisi Pamong Praja Tahun 2025 sebesar Rp132.400.800,00
3. Reklasikasi Belanja dari Alat Rumah Tangga Lainnya (Home Use) ke Beban Alat/Bahan untuk Kegiatan Kantor-Perabot Kantor pada RSUD TA 2025 sebesar Rp99.900.000,00
4. Reklasifikasi Belanja dari Alat Bercorak Kebudayaan Lainnya berupa Baju Tari ke Beban Alat/Bahan untuk Kegiatan Kantor-Perlengkapan Dinas pada Dinas

Kebudayaan dan Pariwisata TA 2025 sebesar Rp24.000.000,00; dan

5. Reklasifikasi Belanja dari Peralatan Olahraga Lainnya dan Peralatan Olahraga Atletik ke Beban Alat/Bahan untuk Kegiatan Kantor- Perlengkapan Pendukung Olah Raga pada Dinas Pendidikan TA 2025 sebesar Rp17.165.600,00.

Pengurangan :

a. Persediaan Tahun Anggaran 2025 sebesar Rp14.800.067.490,59 yang terdiri dari:

1	Persediaan Dinas Pendidikan TA. 2025	Rp.	1.842.690,00
2	Persediaan Dinas Kesehatan TA. 2025	Rp.	2.877.885.464,05
3	Persediaan Puskesmas TA. 2025	Rp.	1.578.405.410,52
4	Persediaan RSUD TA. 2025	Rp.	1.857.458.922,02
5	Persediaan Dinas Pekerjaan Umum Dan Tata Ruang TA. 2025	Rp.	726.600,00
6	Persediaan Dinas Perumahan Dan Kawasan Permukiman TA. 2025	Rp.	50.000,00
7	Persediaan Satuan Polisi Pamong Praja TA. 2025	Rp.	2.561.000,00
8	Persediaan Badan Penanggulangan Bencana Daerah TA. 2025	Rp.	91.500,00
9	Persediaan Dinas Sosial TA. 2025	Rp.	1.130.100,00

10	Persediaan Dinas Pemberdayaan Perempuan Dan Perlindungan Anak Serta Pengendalian Penduduk Dan Keluarga Berencana TA. 2025	Rp.	24.753.990,00
11	Persediaan Dinas Ketahanan Pangan TA. 2025	Rp.	393.740,00
12	Persediaan Dinas Lingkungan Hidup TA. 2025	Rp.	1.141.600,00
13	Persediaan Dinas Kependudukan Dan Pencatatan Sipil TA. 2025	Rp.	209.253.626,00
14	Persediaan Dinas Pemberdayaan Masyarakat Dan Desa TA. 2025	Rp.	1.335.500,00
15	Persediaan Dinas Perhubungan TA. 2025	Rp.	302.250,00
16	Persediaan Dinas Komunikasi Dan Informatika TA. 2025	Rp.	657.000,00
17	Persediaan Dinas Koperasi, Usaha Kecil Dan Menengah Dan Ketenagakerjaan TA. 2025	Rp.	180.500,00
18	Persediaan Dinas Penanaman Modal Dan Pelayanan Terpadu Satu Pintu TA. 2025	Rp.	370.800,00
19	Persediaan Dinas Pemuda	Rp.	252.000,00

	Dan Olahraga TA. 2025		
20	Persediaan Dinas Kebudayaan Dan Pariwisata TA. 2025	Rp.	174.500,00
21	Persediaan Dinas Perpustakaan Dan Arsip Daerah TA. 2025	Rp.	551.500,00
22	Persediaan Dinas Perikanan, Peternakan Dan Kesehatan Hewan TA. 2025	Rp.	21.660.600,00
24	Persediaan Dinas Perindustrian Dan Perdagangan TA. 2025	Rp.	324.700,00
25	Persediaan Sekretariat Daerah TA. 2025	Rp.	6.992.800,00
26	Persediaan Inspektorat Daerah TA. 2025	Rp.	695.300,00
27	Persediaan Badan Perencanaan, Penelitian Dan Pengembangan Daerah TA. 2025	Rp.	7.900,00
28	Persediaan Badan Pengelolaan Keuangan Dan Pendapatan Daerah TA. 2025	Rp.	151.302.298,00
29	Persediaan Badan Kepegawaian Dan Pengembangan Sumber Daya Manusia TA. 2025	Rp.	727.700,00
30	Persediaan Sekretariat DPRD TA. 2025	Rp.	5.262.200,00

31	Persediaan Kecamatan Padang Bolak TA. 2025	Rp.	700.600,00
32	Persediaan Kecamatan Portibi TA. 2025	Rp.	90.400,00
33	Persediaan Kecamatan Halongonan TA. 2025	Rp.	242.800,00
34	Persediaan Kecamatan Simangambat TA. 2025	Rp.	351.200,00
35	Persediaan Kecamatan Padang Bolak Julu TA. 2025	Rp.	87.500,00
36	Persediaan Kecamatan Dolok TA. 2025	Rp.	208.700,00
37	Persediaan Kecamatan Dolok Sigompulon TA. 2025	Rp.	257.700,00
38	Persediaan Kecamatan Padang Bolak Tenggara TA. 2025	Rp.	151.000,00
39	Persediaan Kecamatan Batang Onang TA. 2025	Rp.	172.000,00
40	Persediaan Kecamatan Ujung Batu TA. 2025	Rp.	260.900,00
41	Persediaan Kecamatan Halongonan Timur TA. 2025	Rp.	357.000,00
42	Persediaan Kecamatan Hulu Sihapas TA. 2025	Rp.	101.000,00
43	Persediaan Badan Kesatuan Bangsa Dan Politik TA. 2025	Rp.	373.200,00

44	Penyesuaian Persediaan yang akan diserahkan kepada Pihak Ketiga Pada Dinas Pekerjaan Umum dan Tata Ruang TA 2024	Rp.	8.050.221.300,00
	JUMLAH	**Rp.**	**14.800.067.490,59**

b. Terdapat Pembayaran Utang Belanja Barang Pakai Habis-Obat-Obatan-Obat-Obatan Tahun 2024 yang dibayarkan pada Tahun 2025 pada Rumah Sakit Umum Daerah Gunungtua TA 2025 sebesar Rp943.576.452,00 dengan rincian :

-	Beban Obat-Obatan-Obat	Rp.	448.739.000,00
-	Beban Obat-Obatan-Obat-Obatan Lainnya	Rp.	494.837.452,00
	JUMLAH	**Rp.**	**943.576.452,00**

c. Terdapat Persediaan Obat pada Gudang Farmasi Dinas Kesehatan yang Kadaluarsa (expired) atau batas waktu aman suatu produk dijamin kualitas dan keamanannya oleh produsen sebesar Rp328.889.238,22. Rincian Persediaan Obat yang Kadaluarsa (expired) dapat dilihat pada ***Lampiran 67.***

Lebih Rinci Rincian Beban Barang – LO dapat dilihat pada ***Lampiran 68.***

5.4.2.1.3 Beban Jasa– LO

Saldo 2025	Saldo 2024
147.651.987.631,54	114.058.128.561,17

Pada TA 2025 dan 2024 realisasi beban jasa–LO masing-masing sebesar Rp147.651.987.631,54 dan Rp114.058.128.561,17 sehingga realisasi beban jasa -LO Tahun 2025 diatas realisasi TA 2024 sebesar Rp33.593.859.070,37 atau 29,45%. Rincian Beban Jasa – LO diuraikan sebagai berikut:

Tabel 5.124 Rekapitulasi Beban Jasa Selama TA. 2025 dan 2024

(dalam rupiah)

No	Uraian	Saldo 2025	Saldo 2024	Kenaikan / Penurunan	%
1	Beban Jasa Kantor	113.586.918.808,54	93.680.056.885,50	19.906.861.923,04	21,25
2	Beban Iuran Jaminan/Asuransi	15.168.194.680,00	4.813.229.040,00	10.354.965.640,00	215,14
3	Beban Sewa Tanah	55.125.000,00	51.600.000,00	3.525.000,00	6,83
4	Beban Sewa Peralatan dan Mesin	3.065.391.258,00	2.523.682.800,00	541.708.458,00	21,46
5	Beban Sewa Gedung dan Bangunan	1.414.548.690,00	1.325.515.356,67	89.033.333,33	6,72
6	Beban Sewa Aset Tetap Lainnya	0,00	6.759.000,00	(6.759.000,00)	(100,00)
7	Beban Jasa Konsultansi Konstruksi	2.933.642.615,00	5.909.896.078,00	(2.976.253.463,00)	(50,36)
8	Beban Jasa Konsultansi Non Konstruksi	350.000.000,00	79.200.000,00	270.800.000,00	341,92
9	Beban Beasiswa Pendidikan PNS	76.000.000,00	68.000.000,00	8.000.000,00	11,76
10	Beban Kursus/Pelatihan, Sosialisasi, Bimbingan Teknis serta Pendidikan dan Pelatihan	10.738.166.580,00	5.299.189.401,00	5.438.977.179,00	102,64
11	Beban Jasa Insentif Pemungutan Pajak Daerah bagi Pegawai Non ASN	84.000.000,00	89.000.000,00	(5.000.000,00)	(5,62)
12	Beban Jasa Insentif bagi Pegawai Non ASN atas Pemungutan Retribusi	180.000.000,00	212.000.000,00	(32.000.000,00)	(15,09)
Jumlah		**147.651.987.631,54**	**114.058.128.561,17**	**33.593.859.070,37**	**29,45**

Perubahan nilai Beban Barang Tahun 2025 dari Tahun 2024 disebabkan hal-hal berikut:

1. Peraturan Menteri Dalam Negeri Nomor 15 Tahun 2024 tentang Pedoman Penyusunan Anggaran Pendapatan dan Belanja Daerah Tahun Anggaran 2025; dan
2. Efisiensi dan Penurunan Belanja adanya Kebijakan Anggaran Pendapatan dan Belanja Negara dan Anggaran Pendapatan dan Belanja Daerah Tahun Anggaran 2025, kenaikan akibat penyesuaian biaya operasional hingga penurunan akibat efisiensi.

Pengakuan Beban Jasa dalam LO Tahun 2025 ini lebih besar dari saldo Belanja Jasa dalam LRA TA 2025 sebesar Rp4.676.350.746,00 (Rp147.651.987.631,54 - Rp142.975.636.885,54). Hal tersebut disebabkan perbedaan pengakuan peristiwa-peristiwa yang mempengaruhi penambahan Beban Jasa dalam LO, yang dijelaskan sebagai berikut:

Tabel 5.125 Perhitungan Penambahan dan Pengurangan Beban Jasa - LO

(dalam rupiah)

No	Uraian	Nilai
	Belanja Jasa – LRA	**142.975.636.885,54**
	Beban Jasa - LO	**147.651.987.631,54**
	Selisih LO – LRA	**(4.676.350.746,00)**
	Penjelasan Selisih:	
★	**Penambahan Beban LO:**	**4.820.100.746,00**
✓	Beban Sewa Dibayar Dimuka 2024	240.000.000,00
✓	Reklas AT Peralatan Mesin ke Beban Konsultan	11.600.000,00
✓	Reklas AT Gedung dan Bangunan ke Beban Konsultan	149.517.000,00
✓	Reklas AT JIJ ke Beban Konsultan	99.789.000,00

No	Uraian	Nilai	
✓	Utang 2025	4.319.194.746,00	
★	**Pengurangan Beban LO:**	**143.750.000,00**	
✓	Beban Sewa Dibayar Dimuka 2025	143.750.000,00	
	Jumlah Penjelasan Selisih		**4.676.350.746,00**

Uraian mutasi di atas dikemukakan sebagai berikut :

Penambahan :

1. Terdapat Beban Sewa dibayar dimuka TA 2024 sebesar Rp240.000.000,00 Terdiri dari:
   - Beban Dibayar Dimuka pada Sekretariat Daerah TA 2024 sebesar Rp233.333.333,33 dan
   - Beban Sewa dibayar di Muka pada Badan Pengelolaan Keuangan dan Pendapatan Daerah TA 2024 sebesar Rp6.666.666,67.
2. Terdapat Reklasifikasi Belanja Modal Aset Tetap Peralatan dan Mesin Sumur Pemboran ke Beban Jasa Konsultansi Perencanaan pada Dinas Kesehatan TA 2025 sebesar Rp11.600.000,00.
3. Terdapat Reklas Aset Tetap ke Beban Jasa Konsultansi pada Dinas Pekerjaan Umum dan Tata Ruang TA 2025 sebesar Rp149.517.000,00.
4. Terdapat Reklas Aset Tetap ke Beban Jasa Konsultansi pada Dinas Pekerjaan Umum dan Tata Ruang TA 2025 sebesar Rp99.789.000,00.
5. Terdapat utang jasa pelayanan kesehatan pada Rumah Sakit Umum Daerah Gunungtua TA 2025 sebesar Rp4.319.194.746,00.

Pengurangan :

1. Terdapat Beban Sewa dibayar dimuka TA 2025 sebesar Rp143.750.000,00 Terdiri dari:
   - Beban Dibayar Dimuka pada Sekretariat Daerah TA 2025 sebesar Rp137.083.333,33 dan
   - Beban Sewa dibayar di Muka pada Badan Pengelolaan Keuangan dan Pendapatan Daerah TA 2025 sebesar Rp6.666.666,67.

Rincian Beban Jasa – LO dapat dilihat pada ***Lampiran 69.***

5.4.2.1.4 Beban Pemeliharaan– LO

Saldo 2025	Saldo 2024
12.251.774.985,00	9.889.907.189,00

Pada TA 2025 dan 2024 realisasi beban barang dan jasa–LO masing-masing sebesar Rp12.251.774.985,00 dan Rp9.889.907.189,00 sehingga realisasi beban barang dan jasa -LO Tahun 2025 diatas realisasi TA 2024 sebesar Rp2.361.867.796,00 atau 23,88%. Rincian Beban Pemeliharaan – LO diuraikan sebagai berikut:

Tabel 5.126 Rekapitulasi Beban Pemeliharaan Selama TA. 2025 dan 2024

(dalam rupiah)

No	Uraian	Saldo 2025	Saldo 2024	Kenaikan / Penurunan	%
1	Beban Pemeliharaan Tanah	229.835.000,00	20.000.000,00	209.835.000,00	1.049,18
2	Beban Pemeliharaan Peralatan dan Mesin	9.239.230.051,00	8.358.163.479,00	881.066.572,00	10,54
3	Beban Pemeliharaan Gedung dan Bangunan	1.324.964.000,00	702.442.510,00	622.521.490,00	88,62
4	Beban Pemeliharaan Jalan, Jaringan, dan Irigasi	1.363.191.934,00	789.665.200,00	573.526.734,00	72,63

No	Uraian	Saldo 2025	Saldo 2024	Kenaikan / Penurunan	%
5	Beban Pemeliharaan Aset Tidak Berwujud	94.554.000,00	19.636.000,00	74.918.000,00	381,53
Jumlah		**12.251.774.985,00**	**9.889.907.189,00**	**2.361.867.796,00**	**23,88**

Perubahan nilai Beban Pemeliharaan Tahun 2025 dari Tahun 2024 disebabkan hal-hal berikut:

1. Peraturan Menteri Dalam Negeri Nomor 15 Tahun 2024 tentang Pedoman Penyusunan Anggaran Pendapatan dan Belanja Daerah Tahun Anggaran 2025; dan
2. Efisiensi dan Penurunan Belanja adanya Kebijakan Anggaran Pendapatan dan Belanja Negara dan Anggaran Pendapatan dan Belanja Daerah Tahun Anggaran 2025, kenaikan akibat penyesuaian biaya operasional untuk mempertahankan aset dalam kondisi normal hingga penurunan akibat efisiensi.

Pengakuan Beban Pemeliharaan dalam LO Tahun 2025 ini lebih kecil dari saldo Belanja Pemeliharaan dalam LRA TA 2025 sebesar Rp4.053.339.000,00 (Rp12.251.774.985,00 - Rp16.305.113.985,00). Hal tersebut disebabkan perbedaan pengakuan peristiwa-peristiwa yang mempengaruhi Pengurangan Beban Pemeliharaan dalam LO, yang dijelaskan sebagai berikut:

Tabel 5.127 Perhitungan Penambahan dan Pengurangan Beban Pemeliharaan - LO

(dalam rupiah)

No	Uraian	Nilai	
	Belanja Pemeliharaan – LRA		**16.305.113.985,00**
	Beban Pemeliharaan - LO		**12.251.774.985,00**
	Selisih LO – LRA		**4.053.339.000,00**
	Penjelasan Selisih:		
★	**Penambahan Beban LO:**	**1.000.000,00**	

No	Uraian	Nilai	
✓	Reklas AT Peralatan Mesin ke Beban Pemeliharaan	1.000.000,00	
★	**Pengurangan Beban LO:**	**4.054.339.000,00**	
✓	Kapitalisasi Belanja Pemeliharaan ke AT Gedung dan Bangunan	396.226.000,00	
✓	Kapitalisasi Belanja Pemeliharaan ke AT JIJ	3.658.113.000,00	
	Jumlah Penjelasan Selisih		**(4.053.339.000,00)**

Uraian mutasi di atas dikemukakan sebagai berikut :

Penambahan :

1. Reklasifikasi Belanja JKN dari Alat Kantor Lainnya ke Beban Pemeliharaan Alat Kantor Lainnya pada Puskesmas Pasar Matanggor TA 2025 sebesar Rp1.000.000,00.

Pengurangan :

1. Terdapat Kapitalisasi Belanja Pemeliharaan Bangunan Gedung Tempat Pendidikan ke Bangunan Gedung Laboratorium dan Bangunan Gedung Tempat Pendidikan pada Dinas Pendidikan TA 2025 sebesar Rp396.226.000,00.
2. Kapitalisasi Belanja Pemeliharaan pada Dinas Pekerjaan Umum dan Tata Ruang TA 2025 sebesar Rp3.658.113.000,00 berupa :
   - Kapitalisasi Belanja Pemeliharaan ke Beban Pemeliharaan Jalan dan Jembatan-Jalan-Jalan Kabupaten TA 2025 sebesar Rp3.211.613.000,00.
   - Kapitalisasi Belanja Pemeliharaan ke Beban Pemeliharaan Jalan dan Jembatan-Jembatan-Jembatan pada Jalan Kabupaten TA 2025 sebesar Rp446.500.000,00.

Rincian Beban Pemeliharaan – LO dapat dilihat pada ***Lampiran 70.***

5.4.2.1.5 Beban Perjalanan Dinas– LO

Saldo 2025	Saldo 2024
22.716.302.965,00	42.763.394.269,00

Pada TA 2025 dan 2024 realisasi Beban Perjalanan Dinas–LO masing-masing sebesar Rp22.716.302.965,00 dan Rp42.763.394.269,00 sehingga realisasi Beban Perjalanan Dinas - LO Tahun 2025 dibawah realisasi TA 2024 sebesar Rp20.047.091.304,00 atau 46,88%. Rincian Beban Perjalanan Dinas – LO diuraikan sebagai berikut:

Tabel 5.128 Rekapitulasi Beban Perjalanan Dinas
Selama TA. 2025 dan 2024

(dalam rupiah)

No	Uraian	Saldo 2025	Saldo 2024	Kenaikan / Penurunan	%
1	Beban Perjalanan Dinas Dalam Daerah	22.716.302.965,00	42.763.394.269,00	(20.047.091.304,00)	(46,88)
Jumlah		**22.716.302.965,00**	**42.763.394.269,00**	**(20.047.091.304,00)**	**(46,88)**

Perubahan nilai Beban Pemeliharaan Tahun 2025 dari Tahun 2024 disebabkan hal-hal berikut:

1. Peraturan Menteri Dalam Negeri Nomor 15 Tahun 2024 tentang Pedoman Penyusunan Anggaran Pendapatan dan Belanja Daerah Tahun Anggaran 2025;
2. Peraturan Menteri Keuangan Republik Indonesia Nomor 39 Tahun 2024 tentang Standar Biaya Masukan Tahun Anggaran 2025 ditetapkan untuk melaksanakan ketentuan Peraturan Pemerintah Nomor 6 Tahun 2023 dan Peraturan Menteri Keuangan Nomor 62 Tahun 2023 terkait penyusunan rencana kerja dan anggaran serta perencanaan, pelaksanaan, akuntansi, dan pelaporan keuangan. Tujuannya adalah menetapkan satuan biaya berupa harga satuan, tarif, dan indeks sebagai standar

biaya masukan dalam penyusunan Rencana Kerja dan Anggaran Tahun Anggaran 2025; dan

3. Menteri Keuangan menginstruksikan pemangkasan belanja perjalanan dinas minimal sebesar 50 persen dari sisa pagu anggaran 2024 guna efisiensi APBN. Kebijakan ini berdampak pada alokasi dan realisasi beban perjalanan dinas di daerah untuk tahun 2025.

Pengakuan Beban Perjalanan dalam LO Tahun 2025 ini sama dengan saldo Belanja Perjalanan Dinas dalam LRA TA 2025 sebesar Rp22.716.302.965,00. Rincian Belanja Perjalanan Dinas (LRA) dan Beban Perjalanan Dinas – LO per OPD dapat dilihat pada ***Lampiran 71.***

5.4.2.1.6 Beban Uang dan/atau Jasa untuk Diberikan kepada Pihak Ketiga/Pihak Lain/Masyarakat – LO

Saldo 2025	Saldo 2024
4.237.269.000,00	10.923.042.000,00

Pada TA 2025 dan 2024 realisasi beban Uang dan/atau Jasa untuk Diberikan kepada Pihak Ketiga/Pihak Lain/Masyarakat –LO masing-masing sebesar Rp4.237.269.000,00 dan Rp10.923.042.000,00 sehingga realisasi beban Uang dan/atau Jasa untuk Diberikan kepada Pihak Ketiga/Pihak Lain/Masyarakat -LO Tahun 2025 dibawah realisasi TA 2024 sebesar Rp6.685.773.000,00 atau 61,21%. Rincian Beban Uang dan/atau Jasa untuk Diberikan kepada Pihak Ketiga/Pihak Lain/Masyarakat – LO diuraikan sebagai berikut:

Tabel 5.129 Rekapitulasi Beban Uang dan/atau Jasa untuk Diberikan kepada Pihak Ketiga/Pihak Lain/Masyarakat – LO Selama TA. 2025 dan 2024

(dalam rupiah)

No	Uraian	Saldo 2025	Saldo 2024	Kenaikan / Penurunan	%
1	Beban Uang yang Diberikan kepada Pihak Ketiga/Pihak Lain/Masyarakat	925.550.000,00	3.369.400.000,00	(2.443.850.000,00)	(72,53)

No	Uraian	Saldo 2025	Saldo 2024	Kenaikan / Penurunan	%
2	Beban Jasa yang Diberikan kepada Pihak Ketiga/Pihak Lain/Masyarakat	3.311.719.000,00	7.553.642.000,00	(4.241.923.000,00)	(56,16)
Jumlah		**4.237.269.000,00**	**10.923.042.000,00**	**(6.685.773.000,00)**	**(61,21)**

Perubahan nilai Uang dan/atau Jasa untuk Diberikan kepada Pihak Ketiga/Pihak Lain/Masyarakat Tahun 2025 dari Tahun 2024 disebabkan hal-hal berikut:

1. Peraturan Menteri Dalam Negeri Nomor 15 Tahun 2024 tentang Pedoman Penyusunan Anggaran Pendapatan dan Belanja Daerah Tahun Anggaran 2025; dan
2. Prioritas Program Nasional Anggaran 2025 diarahkan untuk mendukung target nasional, seperti percepatan penurunan stunting dan pengendalian inflasi. Hal ini dapat mengubah alokasi beban uang/jasa yang diberikan kepada kelompok masyarakat terkait program tersebut.

Pengakuan Beban Uang dan/atau Jasa untuk Diberikan kepada Pihak Ketiga/Pihak Lain/Masyarakat dalam LO Tahun 2025 ini sama dengan saldo Belanja Uang dan/atau Jasa untuk Diberikan kepada Pihak Ketiga/Pihak Lain/Masyarakat dalam LRA TA 2025 sebesar Rp4.237.269.000,00. Rincian Beban Uang dan/atau Jasa untuk Diberikan kepada Pihak Ketiga/Pihak Lain/Masyarakat – LO dapat dilihat pada ***Lampiran 72.***

5.4.2.1.7 Beban Barang dan Jasa BOS – LO

Saldo 2025	Saldo 2024
19.873.579.700,00	18.271.308.664,45

Pada TA 2025 dan 2024 realisasi beban Barang dan Jasa BOS –LO masing-masing sebesar Rp19.873.579.700,00 dan Rp18.271.308.664,45 sehingga realisasi beban Barang dan Jasa

BOS - LO Tahun 2025 diatas realisasi TA 2024 sebesar Rp1.602.271.035,55 atau 8,77%. Rincian Beban Barang dan Jasa BOS – LO diuraikan sebagai berikut:

Tabel 5.130 Rekapitulasi Beban Barang dan Jasa BOS

Selama TA. 2025 dan 2024

(dalam rupiah)

No	Uraian	Saldo 2025	Saldo 2024	Kenaikan / Penurunan	%
1	Beban Barang dan Jasa BOSP-BOS	19.690.999.700,00	18.078.188.664,45	1.612.811.035,55	8,92
2	Beban Barang dan Jasa BOSP-BOP PAUD	50.920.000,00	27.160.000,00	23.760.000,00	87,48
3	Beban Barang dan Jasa BOSP-BOP Kesetaraan	131.660.000,00	165.960.000,00	(34.300.000,00)	(20,67)
Jumlah		**19.873.579.700,00**	**18.271.308.664,45**	**1.602.271.035,55**	**8,77**

Perubahan nilai Beban Barang dan Jasa BOS Tahun 2025 dari Tahun 2024 disebabkan hal-hal berikut:

1. Peraturan Menteri Dalam Negeri Nomor 15 Tahun 2024 tentang Pedoman Penyusunan Anggaran Pendapatan dan Belanja Daerah Tahun Anggaran 2025; dan
2. Peraturan Menteri Pendidikan Dasar dan Menengah Nomor 8 Tahun 2025 tentang Petunjuk Teknis Pengelolaan Dana Bantuan Operasional Satuan Pendidikan yang mengatur perubahan nilai Beban Barang dan Jasa dana BOS Tahun 2025 dibandingkan Tahun 2024.

Pengakuan Beban Barang dan Jasa BOS dalam LO Tahun 2025 ini sama dengan saldo Belanja Barang dan Jasa BOS dalam LRA TA 2025 sebesar Rp19.873.579.700,00.

5.4.2.1.8 Beban Bunga – LO

Saldo 2025	Saldo 2024
7.552.428.041,00	9.108.949.086,00

Pada TA 2025 dan 2024 realisasi Beban Bunga–LO masing-masing sebesar Rp7.552.428.041,00 dan Rp9.108.949.086,00. sehingga realisasi beban bunga -LO Tahun 2025 dibawah realisasi TA 2024 sebesar Rp1.556.521.045,00 atau 17,09%. Rincian Beban Bunga – LO diuraikan sebagai berikut:

Tabel 5.131 Rekapitulasi Beban Bunga Selama TA. 2025 dan 2024

(dalam rupiah)

No	Uraian	Saldo 2025	Saldo 2024	Kenaikan / Penurunan	%
1	Beban Bunga Utang atas Pinjaman kepada Lembaga Keuangan Bukan Bank (LKBB)-BUMN-Jangka Panjang	7.552.428.041,00	9.108.949.086,00	(1.556.521.045,00)	(17,09)
Jumlah		**7.552.428.041,00**	**9.108.949.086,00**	**(1.556.521.045,00)**	**(17,09)**

Beban Bunga Program PEN sebesar Rp7.552.428.041,00 merupakan beban bunga yang timbul atas pinjaman dalam rangka mendukung program PEN Kabupaten Padang Lawas Utara sesuai dengan Perjanjian Pemberian Pinjaman Nomor : PERJ-210/ SMI/ 1221 tanggal 29 Desember 2021.

Perubahan nilai Beban Bunga Tahun 2025 dari Tahun 2024 disebabkan hal-hal berikut:

1. Peraturan Pemerintah Nomor 38 Tahun 2025 tentang Pemberian Pinjaman oleh Pemerintah Pusat.
2. Peraturan Menteri Keuangan Nomor 53 Tahun 2024 (yang berdampak pada anggaran 2025) menyesuaikan mekanisme penyelesaian pembayaran pokok, bunga, dan denda tunggakan pinjaman PEN daerah untuk mengoptimalkan pengelolaan.

3. Keputusan Menteri Keuangan Republik Indonesia Nomor 40/KM.7/2024 Tentang Pemotongan Dana Alokasi Umum Yang Tidak Ditentukan Penggunaannya dan Pemotongan Dana Bagi Hasil Pajak Penghasilan Sebagai Penyelesaian Kewajiban Pembayaran Kembali Pokok Pinjaman Dalam Rangka Pemulihan Ekonomi Nasional Untuk Pemerintah Daerah Tahun 2020 Serta Pembayaran Kembali Pokok Dan/Atau Pembayaran Bunga Atas Pinjaman Dalam Rangka Pemulihan Ekonomi Nasional Untuk Pemerintah Daerah Tahun 2021 Untuk Periode Penyaluran Bulan Januari Sampai Dengan Bulan Desember Tahun 2025.

Pengakuan Beban Bunga dalam LO Tahun 2025 ini sama dengan saldo Belanja Bunga dalam LRA TA 2025 sebesar Rp7.552.428.041,00.

5.4.2.1.9 Beban Hibah – LO

Saldo 2025	Saldo 2024
14.378.890.842,00	83.857.385.354,00

Beban Hibah merupakan beban pemerintah dalam bentuk uang/barang atau jasa kepada masyarakat dan organisasi kemasyarakatan, bersifat tidak wajib dan tidak mengikat. Pada TA 2025 dan 2024 realisasi beban hibah -LO masing-masing sebesar Rp14.378.890.842,00 dan Rp83.857.385.354,00. Rincian beban hibah – LO dapat dilihat pada tabel berikut :

Tabel 5.132 Beban Hibah- LO per 31 Desember 2025 dan 2024

(dalam rupiah)

No	Uraian	Saldo 2025	Saldo 2024	Kenaikan / Penurunan	%
1	Beban Hibah kepada Pemerintah Pusat	1.600.000.000,00	68.164.800.000,00	(66.564.800.000,00)	(97,65)
2	Beban Hibah kepada Pemerintah Daerah Lainnya	0,00	1.000.000.000,00	(1.000.000.000,00)	(100,00)

No	Uraian	Saldo 2025	Saldo 2024	Kenaikan / Penurunan	%
3	Beban Hibah kepada Badan, Lembaga, Organisasi Kemasyarakatan yang Berbadan Hukum Indonesia	3.829.684.192,00	4.051.366.000,00	(221.681.808,00)	(5,47)
4	Beban Hibah Dana BOS	3.796.394.800,00	5.565.540.000,00	(1.769.145.200,00)	(31,79)
5	Beban Hibah Bantuan Keuangan Kepada Partai Politik	1.373.130.000,00	1.201.412.954,00	171.717.046,00	14,29
6	Beban Hibah Dana BOSP	3.779.681.850,00	3.874.266.400,00	(94.584.550,00)	(2,44)
	JUMLAH	**14.378.890.842,00**	**83.857.385.354,00**	**(69.478.494.512,00)**	**(82,85)**

Perubahan nilai Beban Hibah Tahun 2025 dari Tahun 2024 disebabkan hal-hal berikut:

1. Peraturan Menteri Dalam Negeri Nomor 15 Tahun 2024 tentang Pedoman Penyusunan Anggaran Pendapatan dan Belanja Daerah Tahun Anggaran 2025;
2. Peraturan Menteri Pendidikan Dasar dan Menengah Nomor 8 Tahun 2025 tentang Petunjuk Teknis Pengelolaan Dana Bantuan Operasional Satuan Pendidikan yang mengatur perubahan nilai Beban Barang dan Jasa dana BOS Tahun 2025 dibandingkan Tahun 2024; dan
3. Beban Hibah Bantuan Keuangan Kepada Partai Politik dari Pemerintah Daerah Kabupaten Padang Lawas Utara di tahun 2025 mengalami kenaikan dibandingkan tahun 2024. Kenaikan ini didorong oleh penyesuaian nominal per suara sah untuk mengakomodasi dinamika ekonomi daerah dan hasil pemilu serentak 2024.

Pengakuan Beban Hibah dalam LO Tahun 2025 ini sama dengan saldo Belanja Hibah dalam LRA TA 2025 sebesar Rp14.378.890.842,00.

5.4.2.1.10 Beban Bantuan Sosial – LO

Saldo 2025	Saldo 2024
1.726.029.000,00	1.401.018.000,00

Beban Bantuan Sosial adalah pemberian bantuan berupa uang/barang dari Pemerintah Daerah kepada individu, keluarga, kelompok dan/atau masyarakat yang sifatnya tidak secara terus menerus dan selektif yang bertujuan untuk melindungi dari kemungkinan terjalinnya risiko sosial.

Pada TA 2025 dan 2024 realisasi beban bantuan sosial – LO masing-masing sebesar Rp1.726.029.000,00 dan Rp1.401.018.000,00. Rincian Beban Bantuan Sosial – LO dapat dilihat pada tabel berikut :

Tabel 5.133 Beban Bantuan Sosial per 31 Desember 2025 dan 2024

(dalam rupiah)

No	Uraian	Saldo 2025	Saldo 2024	Kenaikan / Penurunan	%
1	Beban Bantuan Sosial Uang kepada Individu	848.329.000,00	552.818.000,00	295.511.000,00	53,46
2	Beban Bantuan Sosial Uang kepada Keluarga	78.600.000,00	0,00	78.600.000,00	0,00
3	Beban Bantuan Sosial Uang kepada Kelompok Masyarakat	799.100.000,00	848.200.000,00	(49.100.000,00)	(5,79)
	Jumlah	**1.726.029.000,00**	**1.401.018.000,00**	**325.011.000,00**	**23,20**

Perubahan nilai Beban Bantuan Sosial Tahun 2025 dari Tahun 2024 disebabkan hal-hal berikut:

1. Peraturan Menteri Dalam Negeri Nomor 15 Tahun 2024 tentang Pedoman Penyusunan Anggaran Pendapatan dan Belanja Daerah Tahun Anggaran 2025; dan

2. Secara umum, nilai Beban Bantuan Sosial Uang kepada Keluarga pada tahun 2025 di tingkat pemerintah daerah menunjukkan tren kenaikan yang signifikan dibandingkan tahun 2024. Perubahan ini didorong oleh kebijakan "penebalan" bantuan sosial (bansos) untuk menjaga daya beli masyarakat di tengah kondisi ekonomi global.

Pengakuan Beban Bantuan Sosial dalam LO Tahun 2025 ini sama dengan saldo Belanja Hibah dalam LRA TA 2025 sebesar Rp1.726.029.000,00.

5.4.2.1.11 Beban Penyisihan - LO

Saldo 2025	Saldo 2024
449.032.633,05	652.343.125,19

Beban Penyisihan merupakan cadangan yang harus dibentuk sebesar presentase tertentu dari akun piutang terkait dengan risiko ketidaktertagihan piutang. Penentuan tingkat risiko ketidaktertagihan piutang berdasarkan penggolongan kualitas piutang yang penilaiannya dilakukan berdasarkan umur piutang pada tanggal laporan keuangan.

Rincian Beban Penyisihan - LO sebesar Rp449.032.633,05 dapat dijelaskan sebagai berikut :

1. Beban Penyisihan Piutang Pendapatan sebesar Rp449.032.633,05 dengan rincian yaitu :

Tabel 5.134 Rincian Beban Penyisihan Piutang

(dalam rupiah)

No	Rincian Beban Penyisihan Piutang	Saldo 2025	Saldo 2024	OPD
1	Beban Penyisihan Piutang Bagi Hasil Pajak Provinsi	0,00	274.304.570,69	Badan Pengelolaan Keuangan dan Pendapatan Daerah
2	Beban Penyisihan Piutang Pajak Bumi dan Bangunan (PBB)	397.784.758,46	373.737.997,34	Badan Pengelolaan Keuangan dan Pendapatan Daerah

No	Rincian Beban Penyisihan Piutang	Saldo 2025	Saldo 2024	OPD
3	Beban Penyisihan Piutang Retribusi Klaim BPJS RSUD	26.587.874,59	3.185.115,23	Rumah Sakit Umum Daerah Gunungtua
4	Beban Penyisihan Piutang Retribusi Pengolahan Limbah Cair-Industri	24.660.000,00	0,00	Dinas Lingkungan Hidup
5	Beban Penyisihan Piutang Temuan Kekurangan Volume	0,00	230.631,64	Dinas Pendidikan
6	Beban Penyisihan Piutang Temuan Kekurangan Volume	0,00	48.174,90	Dinas Kesehatan
7	Beban Penyisihan Piutang Temuan Kekurangan Volume	0,00	149.553,73	Rumah Sakit Umum Daerah Gunungtua
8	Beban Penyisihan Piutang Temuan Kekurangan Volume	0,00	687.081,66	Dinas Pekerjaan Umum dan Tata Ruang
Jumlah		**449.032.633,05**	**652.343.125,19**	

Secara umum perubahan nilai Beban Penyisihan Piutang Tahun 2025 dari Tahun 2024 disebabkan oleh:

1. Faktor timbulnya atau kenaikan penyisihan piutang tak tertagih dari tahun 2002 sampai dengan 2025 utamanya disebabkan oleh meningkatnya risiko ketidaktertagihan piutang pajak PBB-P2;
2. Untuk Retribusi kenaikan penyisihan piutang tak tertagih dari tahun 2012 sampai dengan 2025 utamanya disebabkan oleh meningkatnya risiko ketidaktertagihan piutang Retribusi Klaim BPJS RSUD; dan
3. Untuk beban Penyisihan Piutang Bagi Hasil Pajak Provinsi pada pemerintah daerah Kabupaten Padang Lawas Utara timbul karena besaran hak pemerintah daerah yang telah diakui secara akuntansi namun belum diterima uangnya hingga tanggal pelaporan.

5.4.2.1.12 Beban Penyusutan dan Amortisasi– LO

Saldo 2025	Saldo 2024
155.365.497.117,00	165.555.540.281,00

Beban Penyusutan adalah alokasi yang sistematis atas nilai suatu aset tetap yang dapat disusutkan (*depreciable asets*) selama masa manfaat aset yang bersangkutan. Nilai penyusutan untuk masing-masing periode diakui sebagai pengurang nilai tercatat aset tetap dalam neraca dan beban penyusutan dalam laporan operasional. Sedangkan Beban Amortisasi adalah alokasi nilai Aset Tidak Berwujud secara sistematis dan rasional selama masa manfaatnya.

Beban Penyusutan dan Amortisasi - LO Pemerintah Kabupaten Padang Lawas Utara yang diakui TA 2025 sebesar Rp155.365.497.117,00 lebih kecil dari Beban Penyusutan dan Amortisasi TA. 2024 sebesar Rp165.555.540.281,00 atau mengalami penurunan sebesar Rp10.190.043.164,00 atau 6,16% dengan rincian sebagai berikut :

Tabel 5.135 Rekapitulasi Beban Penyusutan dan Amortisasi Selama TA. 2025 dan 2024

(dalam rupiah)

No	Uraian	Saldo 2025	Saldo 2024	Kenaikan / Penurunan	%
1	Beban Penyusutan Peralatan dan Mesin	30.774.108.358,00	28.170.822.040,00	2.603.286.318,00	9,24
2	Beban Penyusutan Gedung dan Bangunan	35.398.234.529,00	38.641.759.733,00	(3.243.525.204,00)	(8,39)
3	Beban Penyusutan Jalan, Jaringan dan Irigasi	88.012.204.722,00	97.373.072.400,00	(9.360.867.678,00)	(9,61)
4	Beban Penyusutan Aset Tetap Lainnya	1.180.949.508,00	1.369.886.108,00	(188.936.600,00)	(13,79)
Jumlah		**155.365.497.117,00**	**165.555.540.281,00**	**(10.190.043.164,00)**	**(6,16)**

Perubahan nilai Beban Penyusutan dan Amortisasi Tahun 2025 dari Tahun 2024 dengan mengacu kepada Peraturan Bupati Padang Lawas Utara Nomor 58 Tahun 2021 tentang Kebijakan Akuntansi Pemerintah Daerah Kabupaten Padang Lawas Utara sebagaimana telah diubah dengan Peraturan Bupati Padang Lawas Utara Nomor 23 Tahun 2025 tentang Perubahan Atas Peraturan Bupati Padang Lawas Utara Nomor 58 Tahun 2021 tentang Kebijakan Akuntansi Pemerintah Daerah Kabupaten Padang Lawas Utara diantaranya disebabkan hal-hal sebagai berikut:

1. Adanya pengadaan aset tetap baru selama tahun 2024 yang mulai disusutkan penuh pada 2025;
2. Reklasifikasi aset tetap menjadi aset lain-lain yang mempengaruhi perhitungan akumulasi penyusutan;
3. Adanya penyesuaian nilai beban amortisasi pada aset tak berwujud, termasuk perlakuan khusus untuk aset tak berwujud dengan masa manfaat di atas 20 tahun.

Perbedaan pengakuan Beban Penyusutan dan Amortisasi dalam LO Tahun 2025 dengan selisih/perubahan saldo Akumulasi Penyusutan Aset Tetap dan Aset Lainnya serta perubahan saldo Akumulasi Amortisasi Aset Tak Berwujud dari Tahun 2024 ke Tahun 2025 dalam Neraca per 31 Desember 2025 diungkapkan dalam CaLK terkait Penjelasan atas Pos-Pos Neraca.

Rincian nilai Beban Penyusutan dan Amortisasi pada masing-masing OPD telah diungkapkan dalam CaLK terkait dengan Penjelasan atas Pos-Pos Neraca dan juga dapat dilihat pada uraian Beban Penyusutan dan Amortisasi dalam LO berikut:

5.4.2.1.12.1 Beban Penyusutan Peralatan dan Mesin – LO

Saldo 2025	Saldo 2024
30.774.108.358,00	28.170.822.040,00

Beban Penyusutan Peralatan dan Mesin-LO sebesar Rp30.774.108.358,00 dilakukan terhadap Aset Tetap yang dicatat pada Buku Inventaris Intrakomptabel.

Rincian Beban Penyusutan Peralatan dan Mesin dapat dilihat pada ***Lampiran 73.***

5.4.2.1.12.2 Beban Penyusutan Gedung dan Bangunan – LO

Saldo 2025	Saldo 2024
35.398.234.529,00	38.641.759.733,00

Beban Penyusutan Gedung dan Bangunan-LO sebesar Rp35.398.234.529,00 dilakukan terhadap Aset Tetap yang dicatat pada Buku Inventaris Intrakomptabel.

Rincian Beban Penyusutan Gedung dan Bangunan dapat dilihat pada ***Lampiran 74.***

5.4.2.1.12.3 Beban Penyusutan Jalan,Jaringan dan Irigasi – LO

Saldo 2025	Saldo 2024
88.012.204.722,00	97.373.072.400,00

Beban Penyusutan Jalan,Jaringan dan Irigasi – LO sebesar Rp88.012.204.722,00 dilakukan terhadap Aset Tetap yang dicatat pada Buku Inventaris Intrakomptabel.

Rincian Beban Penyusutan Jalan,Jaringan dan Irigasi dapat dilihat pada ***Lampiran 75.***

5.4.2.1.12.4 Beban Penyusutan Aset Tetap Lainnya - LO

Saldo 2025	Saldo 2024
1.180.949.508,00	1.369.886.108,00

Beban Aset Tetap Lainnya – LO sebesar Rp1.180.949.508,00 dilakukan terhadap Aset Tetap yang dicatat pada Buku Inventaris Intrakomptabel.

Rincian Beban Aset Tetap Lainnya dapat dilihat pada ***Lampiran 76.***

5.4.2.2 Beban Transfer – LO

Saldo 2025	Saldo 2024
287.029.842.758,00	363.732.784.647,00

Beban Transfer merupakan pemberian bantuan dalam bentuk uang yang bersifat umum atau khusus kepada pemerintah daerah lainnya dalam rangka peningkatan kemampuan keuangan sebagaimana dijelaskan dalam Catatan atas Laporan Keuangan Belanja Transfer.

Beban Transfer-LO Pemerintah Kabupaten Padang Lawas Utara TA 2025 sebesar Rp287.029.842.758,00 lebih kecil dari Beban Transfer TA. 2024 sebesar Rp363.732.784.647,00 atau mengalami penurunan sebesar Rp76.702.941.889,00 atau 21,09% dengan rincian sebagai berikut :

Tabel 5.136 Rekapitulasi Beban Transfer Selama TA. 2025 dan 2024

(dalam rupiah)

No	Uraian	Saldo 2025	Saldo 2024	Kenaikan / Penurunan	%
1	Beban Transfer Bagi Hasil Pendapatan	5.197.083.218,00	4.496.913.959,00	700.169.259,00	15,57
2	Beban Transfer Bantuan Keuangan	281.832.759.540,00	359.235.870.688,00	(77.403.111.148,00)	(21,55)
Jumlah		**287.029.842.758,00**	**363.732.784.647,00**	**(76.702.941.889,00)**	**(21,09)**

5.4.2.2.1 Beban Transfer Bagi Hasil Pendapatan – LO

Saldo 2025	Saldo 2024
5.197.083.218,00	4.496.913.959,00

Pada TA 2025 dan 2024 realisasi Beban Transfer Bagi Hasil Pendapatan – LO masing-masing sebesar Rp5.197.083.218,00 dan Rp4.496.913.959,00 atau mengalami peningkatan sebesar Rp700.169.259,00 atau 15,57%. dengan rincian sebagai berikut:

Tabel 5.137 Rekapitulasi Beban Transfer Bagi Hasil Pendapatan

Selama TA. 2025 dan 2024

(dalam rupiah)

No	Uraian	Saldo 2025	Saldo 2024	Kenaikan / Penurunan	%
1	Beban Transfer Bagi Hasil Pajak	2.402.013.568,00	1.865.192.529,00	536.821.039,00	28,78
2	Beban Transfer Bagi Hasil Retribusi	2.795.069.650,00	2.631.721.430,00	163.348.220,00	6,21
Jumlah		**5.197.083.218,00**	**4.496.913.959,00**	**700.169.259,00**	**15,57**

5.4.2.2.1.1 Beban Transfer Bagi Hasil Pajak – LO

Saldo 2025	Saldo 2024
2.402.013.568,00	1.865.192.529,00

Pada TA 2025 dan 2024 realisasi Beban Transfer Bagi Hasil Pajak – LO masing-masing sebesar Rp2.402.013.568,00 dan Rp1.865.192.529,00 atau mengalami peningkatan sebesar Rp536.821.039,00 atau 28,78%, dengan rincian sebagai berikut:

Tabel 5.138 Beban Transfer Bagi Hasil Pajak

per 31 Desember 2025 dan 2024

(dalam rupiah)

No	Uraian	Saldo 2025	Saldo 2024	Kenaikan / Penurunan	%
1	Beban Bagi Hasil Pajak Daerah Kepada Pemerintahan Kabupaten/Kota dan Desa	2.402.013.568,00	1.865.192.529,00	536.821.039,00	28,78
	Jumlah	**2.402.013.568,00**	**1.865.192.529,00**	**536.821.039,00**	**28,78**

5.4.2.2.1.2 Beban Transfer Bagi Hasil Retribusi – LO

Saldo 2025	Saldo 2024
2.795.069.650,00	2.631.721.430,00

Pada TA 2025 dan 2024 realisasi Beban Transfer Bagi Hasil Retribusi – LO masing-masing sebesar Rp2.795.069.650,00 dan Rp2.631.721.430,00 atau mengalami peningkatan sebesar Rp163.348.220,00 atau 6,21%. dengan rincian sebagai berikut:

Tabel 5.139 Beban Transfer Bagi Hasil Retribusi

per 31 Desember 2025 dan 2024

(dalam rupiah)

No	Uraian	Saldo 2025	Saldo 2024	Kenaikan / Penurunan	%
1	Beban Bagi Hasil Retribusi Daerah Kabupaten/Kota Kepada Pemerintah Desa	2.795.069.650,00	2.631.721.430,00	163.348.220,00	6,21
	Jumlah	**2.795.069.650,00**	**2.631.721.430,00**	**163.348.220,00**	**6,21**

Perubahan nilai Beban Transfer Bagi Hasil Pajak Tahun 2025 dari Tahun 2024 sesuai dengan adanya Ketentuan Alokasi Minimal. Pemerintah daerah wajib mengalokasikan minimal 10% dari realisasi penerimaan Pajak Daerah dan Retribusi Daerah untuk dibagikan kepada desa.

Pengakuan Beban Transfer Bagi Hasil Pendapatan Pajak Daerah dan Retribusi Daerah dalam LO Tahun 2025 ini sama dengan saldo Transfer Bagi Hasil Pendapatan dalam LRA TA 2025 sebesar Rp5.197.083.218,00.

5.4.2.2.2 Beban Transfer Bagi Hasil Pendapatan Lainnya – LO

Saldo 2025	Saldo 2024
281.832.759.540,00	359.235.870.688,00

Beban Transfer Bagi Hasil Pendapatan Lainnya ke Desa Tahun 2025 sebesar Rp281.832.759.540,00 menurun Rp77.403.111.148,00 atau 21,55% dibandingkan realisasi sebelumnya TA. 2024 sebesar Rp359.235.870.688,00.

Saldo Beban Transfer Bagi Hasil Pendapatan Lainnya ke Desa adalah sebesar saldo Transfer/ Bantuan Keuangan ke Desa pada Laporan Realisasi Anggaran. Rincian Beban Transfer/ Bantuan Keuangan – LO sebagai berikut:

Tabel 5.140 Beban Transfer/ Bantuan Keuangan

per 31 Desember 2025 dan 2024

(dalam rupiah)

No	Uraian	Saldo 2025	Saldo 2024	Kenaikan / Penurunan	%
1	Beban Tranfer/ Bantuan Keuangan Khusus Kabupaten/Kota kepada Desa yang bersumber dari Dana Desa	224.808.485.390,00	299.951.847.088,00	(75.143.361.698,00)	(25,05)
2	Beban Transfer/ Bantuan Keuangan Khusus Kabupaten/Kota kepada Desa yang bersumber dari Alokasi Dana Desa	57.024.274.150,00	59.284.023.600,00	(2.259.749.450,00)	(3,81)
	Jumlah	**281.832.759.540,00**	**359.235.870.688,00**	**(77.403.111.148,00)**	**(21,55)**

Perubahan nilai Beban Transfer/ Bantuan Keuangan Tahun 2025 dari Tahun 2024 disebabkan hal-hal berikut:

1. Peraturan Menteri Keuangan Nomor 108 Tahun 2024 tentang Pengalokasian Dana Desa Setiap Desa, Penggunaan, dan Penyaluran Dana Desa Tahun Anggaran 2025; dan
2. Peraturan Menteri Keuangan Nomor 81 Tahun 2025 Tentang Perubahan Atas Peraturan Menteri Keuangan Nomor 108 Tahun 2024 Tentang Pengalokasian Dana Desa Setiap Desa, Penggunaan, dan Penyaluran Dana Desa Tahun Anggaran 2025 tanggal 19 November 2025 Pasal 29B, yang secara langsung mengatur mekanisme penundaan bahkan pembatalan penyaluran Dana Desa Tahap II tahun 2025.

Pengakuan Beban Transfer/ Bantuan Keuangan dalam LO Tahun 2025 ini sama dengan saldo Belanja Transfer Bantuan Keuangan dalam LRA TA 2025 sebesar Rp281.832.759.540,00

5.4.3 Kegiatan Non Operasional-LO

Saldo 2025	Saldo 2024
(4.299.700.700,00)	(11.024.554.214,00)

Kelompok kegiatan non operasional terdiri dari Surplus Penjualan/Pertukaran/Pelepasan Aset Non Lancar-LO dan Defisit Penjualan/Pertukaran/Pelepasan Aset Non Lancar-LO serta Defisit dari Kegiatan Non Operasional Lainnya-LO. Selama periode Tahun 2025. Surplus dari Kegiatan Non Operasional sebesar Rp56.348.600,00 dan Defisit dari Kegiatan Non Operasional Pemerintah Kabupaten Padang Lawas Utara sebesar (Rp4.356.049.300,00) dengan rincian sebagai berikut :

Kegiatan Non Operasional Pemerintah Kabupaten Padang Lawas Utara yang diakui TA 2025 sebesar Rp4.299.700.700,00 lebih kecil dari Kegiatan Non Operasional TA 2024 sebesar Rp11.024.554.214,00 atau mengalami penurunan sebesar Rp6.724.853.514,00 atau 61,00%. Kegiatan Non Operasional-LO diuraikan sebagai berikut:

Tabel 5.141 Realisasi Kegiatan Non Operasional-LO

(dalam rupiah)

No	Uraian	Saldo 2025	Saldo 2024	Kenaikan / Penurunan	%
1.	**Surplus Non Opersional-LO**	**56.348.600,00**	**0,00**	**56.348.600,00**	**0,00**
✓	Surplus Penjualan BMD yang Tidak Dipisahkan-LO	56.348.600,00	0,00	56.348.600,00	0,00
2.	**Defisit Non Opersional-LO**	**4.356.049.300,00**	**11.024.554.214,00**	**(6.668.504.914,00)**	**(60,49)**
✓	Defisit Penjualan BMD yang Tidak Dipisahkan-LO	4.356.049.300,00	0,00	4.356.049.300,00	0,00
✓	Defisit dari Kegiatan Non Operasional Lainnya-LO	0,00	11.024.554.214,00	(11.024.554.214,00)	(100,00)
Jumlah		**(4.299.700.700,00)**	**(11.024.554.214,00)**	**6.724.853.514,00**	**(61,00)**

5.4.3.1 Surplus Non Opersional-LO

Saldo 2025	Saldo 2024
56.348.600,00	0,00

Surplus Non Operasional merupakan surplus yang berasal dari aktivitas pelepasan aset atau penyelesaian kewajiban, di mana nilai kas yang diperoleh dari transaksi pelepasan aset atau penyelesaian kewajiban tersebut lebih besar daripada nilai bukunya.

Selama periode Tahun 2026, Surplus Non Operasional merupakan Surplus dari Pelepasan Aset Non Lancar berupa Penjualan BMD yang tidak dipisahkan sebesar Rp56.348.600,00. Sedangkan nilai Surplus Non Operasional Tahun 2024 sebesar Rp0,00.

Surplus Penjualan BMD yang Tidak Dipisahkan-LO sebesar Rp56.348.600,00 berupa peralatan dan mesin pada Jenis Kendaraan Perorangan Dinas Kabupaten Padang Lawas Utara berupa Mitsubishi Pajero Sport Dakar 2.5 HPE 4x4 A/T dengan No. Polisi BB 1104 J No. Rangka MMBGYKH40EF027666; No. Mesin 4D58UCFS2885; Warna Mika; Tahun Pembuatan 2015 sesuai dengan Surat Perjanjian Jual-Beli Kendaraan Dinas Roda 4 (empat) milik/ dikuasai Pemerintah Kabupaten Padang Lawas Utara Nomor : 000.2.3.2/2805/2025 tanggal 16 Mei 2025 dan Berita Acara Serah Terima Barang Milik Daerah Nomor : 000.2.3.2/2806/2025 tanggal 16 Mei 2025.

5.4.3.2 Defisit Non Operasional

Saldo 2025	Saldo 2024
4.356.049.300,00	11.024.554.214,00

Defisit Non Operasional merupakan defisit yang berasal dari aktivitas pelepasan aset atau penyelesaian kewajiban. Defisit Non Operasional Tahun 2025 merupakan Defisit Penjualan BMD yang Tidak Dipisahkan dan Defisit dari Kegiatan Non Operasional Lainnya.

5.4.3.2.1 Defisit Penjualan BMD yang Tidak Dipisahkan-LO

Saldo 2025	Saldo 2024
4.356.049.300,00	0,00

Defisit Non Operasional Tahun 2025 yang berasal dari Defisit Penjualan Aset Non Lancar merupakan Penjualan BMD yang Tidak Dipisahkan sebesar Rp4.356.049.300,00 berupa peralatan dan mesin pada :

1. Sekretariat Daerah Kabupaten sebesar Rp3.844.020.800,00 berupa:
   a. Penjualan Langsung (2024) 1 unit Toyota Land Cruiser - BB 1136 J sebesar Rp2.359 167.000,00.
   b. Penjualan Langsung (2025) 1 unit Mitsubishi Pajero Sport Dakar - BB 1104 J sebesar Rp512.953.800,00.
   c. Hibah ke Polres TAPSEL 1 unit Mitsubishi Pajero Sport Dakar - BB 1147 J sebesar Rp748.500.000,00; dan
   d. Hibah ke Polres TAPSEL 1 unit Toyota Kijang Inova - BB 109 J sebesar Rp223.400.000,00.
2. Badan Pengelolaan Keuangan dan Pendapatan Daerah Penjualan Langsung (2024) 1 unit Mitsubishi Pajero Sport Dakar - BB 1079 J sebesar Rp512.028.500,00.

5.4.3.2.2 Defisit dari Kegiatan Non Operasional Lainnya-LO

Saldo 2025	Saldo 2024
0,00	11.024.554.214,00

Defisit dari Kegiatan Non Operasional Lainnya-LO TA. 2025 nihil sedangkan Defisit dari Kegiatan Non Operasional Lainnya-LO TA. 2024 Rp11.024.554.214,00, merupakan Defisit penghapusan aset lainnya.

5.4.4 Pos Luar Biasa

Saldo 2025	Saldo 2024
(2.910.540.000,00)	(2.872.474.000,00)

Saldo Pos Luar Biasa tahun 2025 sebesar (Rp2.910.540.000,00) merupakan perhitungan atas Pendapatan Luar Biasa sebesar Rp0,00 dan Beban Luar Biasa sebesar Rp2.910.540.000,00. Beban Luar Biasa pada tahun 2025 dan 2024 masing-masing sebesar (Rp2.910.540.000,00) dan Rp(2.872.474.000,00). Saldo Pos Luar Biasa merupakan :

5.4.4.1 Beban Tidak Terduga – LO

Saldo 2025	Saldo 2024
0,00	2.872.474.000,00

Beban tidak terduga merupakan pengeluaran yang tidak direncanakan dan muncul secara tiba-tiba, di luar anggaran yang telah disiapkan.

Perubahan nilai Pos Luar Biasa Beban Tidak Terduga Tahun 2025 dari Tahun 2024 berdasarkan Peraturan Pemerintah Nomor 22 Tahun 2008 tentang Pendanaan dan Pengelolaan Bantuan Bencana, sedangkan tinggi rendahnya belanja tidak terduga (BTT) dalam Anggaran Pendapatan dan Belanja Daerah (APBD) TA. 2025 dipengaruhi oleh berbagai faktor, terutama terkait dengan intensitas kejadian darurat dan kapasitas fiskal daerah seperti:

1. Frekuensi Bencana Alam/Sosial Tinggi daerah yang rawan bencana (seperti banjir, gempa, gunung meletus) cenderung memiliki realisasi BTT yang tinggi untuk tanggap darurat; dan
2. Kebutuhan yang tidak terencana dan tidak bisa ditunda, seperti perbaikan infrastruktur vital yang rusak tiba-tiba atau penanganan konflik sosial.

Secara keseluruhan, Beban tidak terduga lebih banyak ditentukan oleh situasi force majeure atau kebutuhan mendesak yang tidak dapat diprediksi saat penyusunan anggaran.

Pengakuan Beban Tidak Terduga dalam LO Tahun 2025 ini lebih kecil dari saldo Belanja Tidak Terduga dalam LRA TA 2025 sebesar Rp2.910.540.000,00. (Rp0,00 – Rp2.910.540.000,00). Hal tersebut disebabkan perbedaan pengakuan peristiwa-peristiwa yang mempengaruhi pengurangan Beban Luar Biasa dalam LO, yang dijelaskan sebagai berikut:

Tabel 5.142 Perhitungan Penambahan dan Pengurangan Beban Tidak Terduga - LO

(dalam rupiah)

No	Uraian	Nilai	
	Belanja Tidak Terduga – LRA		**2.910.540.000,00**
	Beban Tidak Terduga - LO		**0,00**
	Selisih LO – LRA		**2.910.540.000,00**
	Penjelasan Selisih:		
★	**Penambahan Beban LO:**	**0,00**	
✓	Reklas AT ke Beban Tidak Terduga	0,00	
★	**Pengurangan Beban LO:**	**2.910.540.000,00**	
✓	Reklasifikasi Belanja Tidak Terduga ke AT Jalan, Jaringan dan Irigasi	2.910.540.000,00	
	Jumlah Penjelasan Selisih		**(2.910.540.000,00)**

Uraian mutasi di atas dikemukakan sebagai berikut :

Pengurangan :

Terdapat Reklasifikasi Belanja Tidak Terduga ke Aset Tetap Jalan, Jaringan dan Irigasi sebesar Rp2.910.540.000,00 yang terdiri dari:

1. Pekerjaan Tanggap Darurat Penanganan Bencana Longsor Dek Penahan Tanah di Jalan Jurusan Minang Mahimbau - Dugabe Kec. Padang Bolak sebesar Rp215.500.000,00;
2. Pekerjaan Tanggap Darurat Penanganan Bencana Longsor di Jalan Jurusan Siunggam – Aek Bayur Kec. Padang Bolak Tenggara sebesar Rp281.000.000,00;

3. Pekerjaan Tanggap Darurat Penanganan Bencana Longsor D.I Aek Gulangan Desa Parigi Kec. Dolok sebesar Rp295.750.000,00;
4. Pekerjaan Tanggap Darurat Penanganan Bencana Longsor Saluran Primer D.I Batang Ilung Desa Pagaran Sikkam Kec. Padang Bolak Tenggara sebesar Rp281.800.000,00;
5. Pekerjaan Tanggap Darurat Penanganan Bencana Longsor Dek Penahan Tanah di Jalan Jurusan Lappais - Hutaimbaru II Kec. Padang Bolak sebesar Rp215.000.000,00;
6. Pekerjaan Tanggap Darurat Penanganan Bencana Longsor Jembatan Aek Sisoma Desa Batang Onang Lama Kecamatan Batang Onang sebesar Rp317.000.000,00;
7. Pekerjaan Tanggap Darurat D.I Batang Ilung Desa Sialang Kecamatan Padang Bolak Julu sebesar Rp381.139.000,00;
8. Pekerjaan Tanggap Darurat Penanganan Bencana Longsor Di Jalan Jurusan Batang Baruhar – Sipenggeng Kec. Padang Bolak sebesar Rp372.861.000,00;
9. Pekerjaan Tanggap Darurat Penanganan Bencana Longsor Saluran Irigasi D.I Batang Ilung Saba Bolak Desa Garonggang Kec. Padang Bolak sebesar Rp122.380.000,00;
10. Pekerjaan Tanggap Darurat Penanganan Bencana Longsor Saluran Irigasi D.I Sitakki-takki Desa Parupuk Kec. Padang Bolak Julu sebesar Rp198.800.000,00, dan
11. Pekerjaan Tanggap Darurat Penanganan Bencana Longsor Pembangunan Tembok Penahan Tanah (TPT) di Desa Gunungtua Julu Kec. Padang Bolak sebesar Rp229.310.000,00.

5.4.5 Surplus / Defisit - LO

Saldo 2025	Saldo 2024
(59.261.950.147,22)	(37.309.837.663,94)

TA 2025 Operasional Pemerintah Kabupaten Padang Lawas Utara mengalami defisit tahun TA. 2025 sebesar (Rp59.261.950.147,22) Nilai ini

merupakan selisih antara pendapatan-LO dengan beban. Bila dibandingkan tahun anggaran 2024 sebesar (Rp37.309.837.663,94) mengalami defisit. Perhitungan Defisit – LO sebesar Rp21.952.112.483,28 atau 58,84% adalah sebagai berikut:

Tabel 5.143 Surplus / Defisit -LO

(dalam rupiah)

No	Uraian	Saldo 2025	Saldo 2024
★	**Pendapatan Daerah – LO**	**1.115.836.370.562,56**	**1.250.349.327.371,77**
✓	Pendapatan Asli Daerah – LO	64.609.414.880,56	51.755.783.802,77
✓	Pendapatan Transfer – LO	1.009.240.230.473,00	1.186.956.098.630,00
✓	Lain-Lain Pendapatan Daerah Yang Sah – LO	41.986.725.209,00	11.637.444.939,00
★	**Beban**	**1.170.798.620.009,78**	**1.273.762.136.821,71**
✓	Beban Operasi	883.768.777.251,78	910.029.352.174,71
✓	Beban Transfer	287.029.842.758,00	363.732.784.647,00
★	**Kegiatan Non-Operasional**		
★	**Surplus Non-Operasional**	**56.348.600,00**	**0,00**
✓	Surplus Penjualan/Pertukaran/Pelepasan Aset Non Lancar-LO	56.348.600,00	0,00
★	**Defisit Non-Operasional**	**(4.356.049.300,00)**	**(11.024.554.214,00)**
✓	Defisit Penjualan/Pertukaran/Pelepasan Aset Non Lancar - LO	(4.356.049.300,00)	0,00
✓	Defisit dari Kegiatan Non-Operasional Lainnya - LO	0,00	(11.024.554.214,00)
★	**Pos Luar Biasa**	**0,00**	**(2.872.474.000,00)**
✓	Beban Luar Biasa	0,00	(2.872.474.000,00)
	Jumlah	**(59.261.950.147,22)**	**(37.309.837.663,94)**

5.5 LAPORAN ARUS KAS (LAK)

Laporan Arus Kas menyajikan informasi mengenai Saldo Awal Kas, Penerimaan Kas, Pengeluaran Kas dan Saldo Akhir Kas selama satu tahun anggaran. Laporan Arus Kas disajikan dengan pendekatan atas Arus Kas dari Aktivitas Operasi, Aktivitas Investasi, Aktivitas Pendanaan, Aktivitas Pembiayaan, dan Aktivitas Non Anggaran.

Laporan Arus Kas Pemerintah Kabupaten Padang Lawas Utara menggambarkan saldo awal penerimaan, pengeluaran dan saldo akhir kas selama periode 1 Januari 2025 sampai dengan 31 Desember 2025.

Tujuan pelaporan arus kas adalah menyajikan informasi mengenai kemampuan Pemerintah Kabupaten Padang Lawas Utara dalam menghasilkan kas dan menilai kebutuhan Pemerintah Kabupaten Padang Lawas Utara untuk menggunakan kas tersebut.

Selama periode 1 Januari 2025 sampai dengan 31 Desember 2025 Pemerintah Kabupaten Padang Lawas Utara mengalami kenaikan kas sebesar Rp19.699.257.430,02 yang berasal dari :

Tabel 5.144 Rincian Arus Kas per 31 Desember 2025 dan 2024

(dalam rupiah)

No	Uraian	Per 31 Des 2025	Per 31 Des 2024	Kenaikan/ (Penurunan)	%
1	Arus Kas Bersih dari Aktivitas Operasi	113.643.171.800,02	122.198.188.075,82	(8.555.016.275,80)	(7,00)
2	Arus Kas Bersih dari Aktivitas Investasi	(70.054.749.670,00)	(148.180.060.477,00)	78.125.310.807,00	(52,72)
3	Arus Kas Bersih dari Aktivitas Pendanaan	(23.889.164.700,00)	(23.889.164.700,00)	0,00	0,00
4	Arus Kas Bersih dari Aktivitas Transitoris	0,00	0,00	0,00	0,00
Jumlah Kenaikan / (Penurunan) Kas		**19.699.257.430,02**	**(49.871.037.101,18)**	**69.570.294.531,20**	**(139,50)**

5.5.1 Arus Kas Bersih dari Aktivitas Operasi

TA 2025	TA 2024
113.643.171.800,02	122.198.188.075,82

Arus Kas dari Aktivitas Operasi mencerminkan informasi mengenai kemampuan dalam menghasilkan kas yang cukup untuk membiayai aktivitas operasional Pemerintah Daerah dalam menyelenggarakan pemerintahan di masa yang akan datang tanpa mengandalkan sumber pendanaan dari pihak ketiga. Berdasarkan data Arus Kas per 31 Desember 2025, Pemerintah Kabupaten Padang Lawas Utara mampu membiayai Aktivitas Operasional yang ditunjukkan dari jumlah arus kas masuk sebesar Rp1.111.468.388.320,56 dan jumlah arus kas keluar sebesar Rp997.825.216.520,54 sehingga terdapat arus kas bersih dari aktivitas operasi per 31 Desember 2025 sebesar Rp113.643.171.800,02. Sedangkan untuk Tahun 2024 Pemerintah Kabupaten Padang Lawas Utara mampu membiayai Aktivitas Operasional yang ditunjukkan dari jumlah arus kas masuk sebesar Rp1.231.153.029.608,77 dan jumlah arus kas keluar sebesar Rp1.108.954.841.532,95 sehingga terdapat arus kas bersih dari aktivitas operasi per 31 Desember 2024 sebesar Rp122.198.188.075,82. Terdapat penurunan arus kas bersih dari aktivitas operasi sebesar Rp8.555.016.275,80.

Arus Kas Dari Aktivitas Operasi terdiri atas (1) Arus Kas Masuk yaitu dari: Penerimaan Pajak Daerah, Penerimaan Retribusi Daerah, Penerimaan Hasil Pengelolaan Kekayaan Daerah yang Dipisahkan, Penerimaan Lain-lain Pendapatan Asli Daerah, Penerimaan Dana Bagi Hasil, Penerimaan Dana Alokasi Khusus (DAK) Fisik, Penerimaan Dana Alokasi Khusus (DAK) Non Fisik, Penerimaan Dana Alokasi Umum, Penerimaan Dana Insentif Fiskal, dan Penerimaan Hibah. (2) Arus Kas Keluar yaitu untuk: Pembayaran Pegawai, Pembayaran Barang, Pembayaran Bunga, Pembayaran Subsidi, Pembayaran Hibah, Pembayaran Bantuan Sosial, Pembayaran Bantuan Keuangan, dan Pembayaran Tak Terduga.

Arus Kas Aktivitas Operasi terdiri atas (1) Arus Kas Masuk yaitu dari: Penerimaan Pendapatan Pajak Daerah - LRA, Pendapatan Retribusi Daerah - LRA, Pendapatan Hasil Pengelolaan Kekayaan Daerah yang Dipisahkan -

LRA, Lain-lain PAD Yang Sah - LRA, Pendapatan Transfer Pemerintah Pusat - LRA, Pendapatan Transfer Pemerintah Pusat - Lainnya - LRA, Pendapatan Transfer Pemerintah Daerah Lainnya - LRA, Bantuan Keuangan - LRA, Pendapatan Hibah - LRA, Pendapatan Lainnya - LRA. (2) Arus Kas Keluar yaitu untuk: Pembayaran Belanja Pegawai, Belanja Barang dan Jasa, Belanja Bunga, Belanja Hibah, Belanja Bantuan Sosial, Belanja Tak Terduga, Transfer Bagi Hasil Pajak Daerah, Transfer Bagi Hasil Pendapatan Lainnya, Transfer Bantuan Keuangan ke Desa, Transfer Bantuan Keuangan Lainnya, Pengembalian Sisa Dana Transfer.

Tabel 5.145 Rincian Arus Kas bersih dari Aktivitas Operasi
per 31 Desember 2025 dan 2024

(dalam rupiah)

No	Uraian	Per 31 Des 2025	Per 31 Des 2024	Kenaikan/ (Penurunan)	%
1	Arus Kas Masuk dari Aktivitas Operasi	1.111.468.388.320,56	1.231.153.029.608,77	(119.684.641.288,21)	(9,72)
2	Arus Kas Keluar dari Aktivitas Operasi	997.825.216.520,54	1.108.954.841.532,95	(111.129.625.012,41)	(10,02)
	Arus Kas Bersih dari Aktivitas Operasi	**113.643.171.800,02**	**122.198.188.075,82**	**(8.555.016.275,80)**	**(7,00)**

Jumlah tersebut merupakan Arus Kas Bersih dari Aktivitas Operasi yaitu Arus Kas Masuk dari Aktivitas Operasi dikurangi dengan Arus Kas Keluar dari Aktivitas Operasi. Rincian Arus Kas dari Aktivitas Operasi yang merupakan penjelasan dari halaman muka laporan keuangan atas LAK untuk Pos Arus Kas dari Aktivitas Operasi sebagai berikut:

5.5.1.1 Arus Kas Masuk dari Aktivitas Operasi

Arus Masuk Kas dari Aktivitas Operasi yang merupakan penjelasan dari halaman muka laporan keuangan atas LAK untuk Pos Arus Masuk Kas dari Aktivitas Operasi sebagai berikut:

Tabel 5.146 Rincian Arus Kas Masuk dari Aktivitas Operasi

per 31 Desember 2025 dan 2024

(dalam rupiah)

No	Uraian	Per 31 Des 2025	Per 31 Des 2024	Kenaikan/ (Penurunan)	%
I	**Penerimaan Pajak Daerah - LRA**	**25.025.573.119,00**	**19.444.438.220,00**	**5.581.134.899,00**	**28,70**
1	Pajak Reklame	267.622.797,00	245.099.296,00	22.523.501,00	9,19
2	Pajak Air Tanah	312.955.400,00	269.115.750,00	43.839.650,00	16,29
3	Pajak Sarang Burung Walet	0,00	0,00	0,00	0,00
4	Pajak Mineral Bukan Logam dan Batuan	1.274.630.759,00	1.891.572.470,00	(616.941.711,00)	(32,62)
5	Pajak Bumi dan Bangunan Perdesaan dan Perkotaan (PBBP2)	2.050.255.891,00	2.079.113.156,00	(28.857.265,00)	(1,39)
6	Bea Perolehan Hak Atas Tanah dan Bangunan (BPHTB)	969.803.205,00	2.032.627.929,00	(1.062.824.724,00)	(52,29)
7	Pajak Barang dan Jasa Tertentu (PBJT)	12.540.833.060,00	12.926.909.619,00	(386.076.559,00)	(2,99)
8	Opsen Pajak Kendaraan Bermotor (PKB)	3.662.242.433,00	0,00	3.662.242.433,00	0,00
9	Opsen Bea Balik Nama Kendaraan Bermotor (BBNKB)	3.947.229.574,00	0,00	3.947.229.574,00	0,00
II	**Penerimaan Retribusi Daerah - LRA**	**29.263.417.740,00**	**24.346.465.875,00**	**4.916.951.865,00**	**20,20**
1	**Retribusi Jasa Umum**	**28.399.734.497,00**	**23.725.343.826,00**	**4.674.390.671,00**	**19,70**

No	Uraian	Per 31 Des 2025	Per 31 Des 2024	Kenaikan/ (Penurunan)	%
✓	Retribusi Pelayanan Kesehatan	27.176.855.798,00	22.576.047.614,00	4.600.808.184,00	20,38
✓	Retribusi Pelayanan Persampahan / Kebersihan	404.421.000,00	384.081.000,00	20.340.000,00	5,30
✓	Retribusi Pelayanan Parkir di Tepi Jalan Umum	194.280.000,00	90.520.000,00	103.760.000,00	114,63
✓	Retribusi Pelayanan Pasar	401.823.000,00	409.495.000,00	(7.672.000,00)	(1,87)
✓	Retribusi Pelayanan Kebersihan	222.354.699,00	265.200.212,00	(42.845.513,00)	(16,16)
2	**Retribusi Jasa Usaha**	**390.817.548,00**	**475.314.949,00**	**(84.497.401,00)**	**(17,78)**
✓	Retribusi Pemakaian Kekayaan Daerah	1.500.000,00	66.350.000,00	(64.850.000,00)	(97,74)
✓	Retribusi Tempat Penginapan/ Pesanggrahan/Vila	27.100.000,00	31.200.000,00	(4.100.000,00)	(13,14)
✓	Retribusi Rumah Potong Hewan	3.360.000,00	11.850.000,00	(8.490.000,00)	(71,65)
✓	Retribusi Tempat Rekreasi dan Olahraga	207.196.000,00	247.372.201,00	(40.176.201,00)	(16,24)
✓	Retribusi Penjualan Produksi Usaha Daerah	11.000.000,00	118.542.748,00	(107.542.748,00)	(90,72)
✓	Retribusi Penjualan Hasil Produksi Usaha Pemerintah Daerah	90.211.548,00	0,00	90.211.548,00	0,00
✓	Retribusi Pemanfaatan	50.450.000,00	0,00	50.450.000,00	0,00

No	Uraian	Per 31 Des 2025	Per 31 Des 2024	Kenaikan/ (Penurunan)	%
	Aset Daerah				
3	**Retribusi Perizinan Tertentu**	**472.865.695,00**	**145.807.100,00**	**327.058.595,00**	**224,31**
✓	Retribusi Persetujuan Bangunan Gedung	472.865.695,00	145.807.100,00	327.058.595,00	224,31
III	**Penerimaan Hasil Pengelolaan Kekayaan Daerah yang Dipisahkan - LRA**	**1.867.317.818,00**	**1.781.723.012,40**	**85.594.805,60**	**4,80**
1	Bagian Laba yang Dibagikan kepada Pemerintah Daerah (Dividen) atas Penyertaan Modal pada BUMD (Lembaga Keuangan)	1.867.317.818,00	1.781.723.012,40	85.594.805,60	4,80
IV	**Penerimaan Lain-lain PAD Yang Sah - LRA**	**6.072.736.508,56**	**4.422.291.819,37**	**1.650.444.689,19**	**37,32**
1	Jasa Giro	847.406.539,00	1.199.579.621,00	(352.173.082,00)	(29,36)
2	Pendapatan Bunga	7.056.543,00	0,00	7.056.543,00	0,00
3	Pendapatan Denda atas Keterlambatan Pelaksanaan Pekerjaan	405.769.188,37	287.708.369,38	118.060.818,99	41,03
4	Pendapatan Denda Pajak Daerah	42.462.751,00	73.991.420,00	(31.528.669,00)	(42,61)
5	Pendapatan dari Pengembalian	4.770.041.487,19	2.861.012.408,99	1.909.029.078,20	66,73
V	**Penerimaan Dana Bagi Hasil - LRA**	**63.153.722.700,00**	**60.453.247.168,00**	**2.700.475.532,00**	**4,47**

No	Uraian	Per 31 Des 2025	Per 31 Des 2024	Kenaikan/ (Penurunan)	%
1	DBH PBB	18.357.174.100,00	19.902.995.418,00	(1.545.821.318,00)	(7,77)
2	DBH PPh Pasal 21	6.828.456.300,00	5.085.083.000,00	1.743.373.300,00	34,28
3	DBH PPh Pasal 25 dan Pasal 29/WPOPDN	515.877.300,00	325.768.000,00	190.109.300,00	58,36
4	DBH Cukai Hasil Tembakau (CHT)	334.524.000,00	285.498.750,00	49.025.250,00	17,17
5	DBH SDA Minyak Bumi	16.597.479.900,00	17.415.886.000,00	(818.406.100,00)	(4,70)
6	DBH SDA Gas Bumi	926.100,00	5.981.000,00	(5.054.900,00)	(84,52)
7	DBH SDA Pengusahaan Panas Bumi	132.140.000,00	69.227.000,00	62.913.000,00	90,88
8	DBH SDA Mineral dan Batubara-Landrent	1.397.034.200,00	253.000,00	1.396.781.200,00	552.087,43
9	DBH SDA Mineral dan Batubara-Royalty	13.408.367.800,00	5.981.965.000,00	7.426.402.800,00	124,15
10	DBH SDA Kehutanan-Provinsi Sumber Daya Hutan (PSDH)	520.272.000,00	474.489.600,00	45.782.400,00	9,65
11	DBH SDA Kehutanan-Dana Reboisasi (DR)	0,00	255.494.400,00	(255.494.400,00)	(100,00)
12	DBH SDA Perikanan	833.805.000,00	1.073.811.000,00	(240.006.000,00)	(22,35)
13	DBH Sawit	4.227.666.000,00	9.576.795.000,00	(5.349.129.000,00)	(55,86)
VI	**Penerimaan Dana Alokasi Umum - LRA**	**526.324.512.797,00**	**557.284.595.848,00**	**(30.960.083.051,00)**	**(5,56)**
1	DAU yang Tidak Ditentukan	416.528.742.000,00	415.608.278.000,00	920.464.000,00	0,22

No	Uraian	Per 31 Des 2025	Per 31 Des 2024	Kenaikan/ (Penurunan)	%
	Penggunaannya				
2	DAU Tambahan Dukungan Pendanaan Kelurahan	400.000.000,00	400.000.000,00	0,00	0,00
3	DAU Tambahan Dukungan Pendanaan atas Kebijakan Penggajian Pegawai Pemerintah dengan Perjanjian Kerja	2.814.200.797,00	7.262.423.848,00	(4.448.223.051,00)	(61,25)
4	DAU yang Ditentukan Penggunaannya Bidang Pendidikan	68.294.770.000,00	57.812.947.000,00	10.481.823.000,00	18,13
5	DAU yang Ditentukan Penggunaannya Bidang Kesehatan	38.286.800.000,00	36.622.099.000,00	1.664.701.000,00	4,55
6	DAU yang Ditentukan Penggunaannya Bidang Pekerjaan Umum	0,00	39.578.848.000,00	(39.578.848.000,00)	(100,00)
VII	**Penerimaan Dana Alokasi Khusus - Fisik - LRA**	**9.538.075.948,00**	**69.577.005.027,00**	**(60.038.929.079,00)**	**(86,29)**
1	DAK Fisik-Bidang Pendidikan-Reguler-PAUD	187.701.398,00	438.113.090,00	(250.411.692,00)	(57,16)
2	DAK Fisik-Bidang Pendidikan-Reguler-SD	155.460.600,00	8.494.375.917,00	(8.338.915.317,00)	(98,17)
3	DAK Fisik-Bidang Pendidikan-Reguler-SMP	0,00	3.240.380.377,00	(3.240.380.377,00)	(100,00)

No	Uraian	Per 31 Des 2025	Per 31 Des 2024	Kenaikan/ (Penurunan)	%
4	DAK Fisik-Bidang Kesehatan-Penguatan Penurunan Angka Kematian Ibu, Bayi, dan Intervensi Stunting	0,00	7.295.250.793,00	(7.295.250.793,00)	(100,00)
5	DAK Fisik-Bidang Kesehatan-Penguatan Sistem Kesehatan	8.717.127.700,00	25.404.396.650,00	(16.687.268.950,00)	(65,69)
6	DAK Fisik-Bidang Kesehatan-Keluarga Berencana	477.786.250,00	0,00	477.786.250,00	0,00
7	DAK Fisik-Bidang Air Minum-Air Minum Mendukung Peningkatan Kualitas SDM	0,00	9.233.651.000,00	(9.233.651.000,00)	(100,00)
8	DAK Fisik-Bidang Sanitasi-Sanitasi Mendukung Peningkatan Kualitas SDM	0,00	7.508.605.000,00	(7.508.605.000,00)	(100,00)
9	DAK Fisik-Bidang Irigasi-Tematik Pengembangan Food Estate	0,00	3.116.212.000,00	(3.116.212.000,00)	(100,00)
10	DAK Fisik-Bidang Pertanian-Tematik Pengembangan Food Estate	0,00	4.846.020.200,00	(4.846.020.200,00)	(100,00)
VIII	**Penerimaan Dana Alokasi Khusus - Non Fisik - LRA**	**148.513.446.062,00**	**132.566.351.042,00**	**15.947.095.020,00**	**12,03**

No	Uraian	Per 31 Des 2025	Per 31 Des 2024	Kenaikan/ (Penurunan)	%
1	DAK Non Fisik-BOS Reguler	35.888.928.800,00	38.728.680.608,00	(2.839.751.808,00)	(7,33)
2	DAK Non Fisik-BOS Kinerja	1.327.500.000,00	1.292.500.000,00	35.000.000,00	2,71
3	DAK Non Fisik-TPG PNSD	61.922.647.200,00	52.314.067.000,00	9.608.580.200,00	18,37
4	DAK Non Fisik-Tamsil Guru PNSD	360.000.000,00	1.059.620.000,00	(699.620.000,00)	(66,03)
5	DAK Non Fisik-TKG PNSD	7.400.026.800,00	6.636.549.000,00	763.477.800,00	11,50
6	DAK Non Fisik-BOKKB-BOKB	10.440.112.100,00	7.122.668.100,00	3.317.444.000,00	46,58
7	DAK Non Fisik-Dana Pelayanan Perlindungan Perempuan dan Anak	372.990.000,00	406.000.000,00	(33.010.000,00)	(8,13)
8	DAK Non Fisik-Dana Ketahanan Pangan dan Pertanian	970.032.000,00	647.600.000,00	322.432.000,00	49,79
9	DAK Non Fisik-Dana BOSP-BOP PAUD Reguler	2.882.591.700,00	2.959.246.400,00	(76.654.700,00)	(2,59)
10	DAK Non Fisik-Dana BOSP-BOP PAUD Kinerja	45.000.000,00	75.000.000,00	(30.000.000,00)	(40,00)
11	DAK Non Fisik-Dana BOSP-BOP Kesetaraan Reguler	1.020.650.150,00	1.080.320.000,00	(59.669.850,00)	(5,52)
12	DAK Non Fisik-Dana BOSP-BOP Kesetaraan Kinerja	45.000.000,00	135.000.000,00	(90.000.000,00)	(66,67)
13	DAK Non Fisik-Dana	7.448.431.100,00	0,00	7.448.431.100,00	0,00

No	Uraian	Per 31 Des 2025	Per 31 Des 2024	Kenaikan/ (Penurunan)	%
	BOK-BOK Dinas-BOK Kabupaten/Kota				
14	DAK Non Fisik-Dana BOK-BOK Puskesmas	18.211.599.212,00	20.109.099.934,00	(1.897.500.722,00)	(9,44)
15	DAK Non Fisik-BOK-BOK Pengawasan Obat dan Makanan	177.937.000,00	0,00	177.937.000,00	0,00
IX	**Penerimaan Dana Desa - LRA**	**224.808.485.390,00**	**299.951.847.088,00**	**(75.143.361.698,00)**	**(25,05)**
1	Dana Desa	224.808.485.390,00	299.951.847.088,00	(75.143.361.698,00)	(25,05)
X	**Penerimaan Insentif Fiskal - LRA**	**7.623.448.000,00**	**13.275.425.000,00**	**(5.651.977.000,00)**	**42,57**
1	Insentif Fiskal Untuk Penghargaan Kinerja Tahun Sebelumnya	7.623.448.000,00	13.275.425.000,00	(5.651.977.000,00)	(42,57)
XI	**Penerimaan Bagi Hasil dari Provinsi - LRA**	**48.344.147.245,00**	**39.062.938.798,00**	**9.281.208.447,00**	**23,76**
1	Pendapatan Bagi Hasil Pajak Kendaraan Bermotor	12.843.028.193,00	3.661.728.548,00	9.181.299.645,00	250,74
2	Pendapatan Bagi Hasil Bea Balik Nama Kendaraan Bermotor	8.007.516.005,00	7.172.579.611,00	834.936.394,00	11,64
3	Pendapatan Bagi Hasil Pajak Bahan Bakar Kendaraan Bermotor	13.095.533.559,00	11.096.534.454,00	1.998.999.105,00	18,01
4	Pendapatan Bagi Hasil Pajak Air Permukaan	1.052.553.771,00	490.346.172,00	562.207.599,00	114,66

No	Uraian	Per 31 Des 2025	Per 31 Des 2024	Kenaikan/ (Penurunan)	%
5	Pendapatan Bagi Hasil Pajak Rokok	13.345.515.717,00	16.641.750.013,00	(3.296.234.296,00)	(19,81)
XII	**Penerimaan Bantuan Keuangan - LRA**	**3.962.000.000,00**	**0,00**	**3.962.000.000,00**	**0,00**
1	Bantuan Keuangan Khusus dari Pemerintah Daerah Provinsi	3.962.000.000,00	0,00	3.962.000.000,00	0,00
XIII	**Penerimaan dari Pendapatan Lainnya - LRA**	**16.971.504.993,00**	**8.986.700.711,00**	**7.984.804.282,00**	**88,85**
1	Pendapatan atas Pengembalian Hibah pada Badan, Lembaga, dan Organisasi Kemasyarakatan yang Berbadan hukum Indonesia	6.555.887.142,00	0,00	6.555.887.142,00	0,00
2	Pendapatan Dana Kapitasi JKN pada FKTP	10.415.617.851,00	8.986.700.711,00	1.428.917.140,00	15,90
	Jumlah Arus Kas Masuk	**1.111.468.388.320,56**	**1.231.153.029.608,77**	**(119.684.641.288,21)**	**(9,72)**

5.5.1.1.1 Penerimaan Pajak Daerah

Arus kas masuk dari Pajak Daerah untuk periode yang berakhir 31 Desember 2025 tercatat sebesar Rp25.025.573.119,00. Arus kas masuk tersebut mengalami kenaikan sebesar Rp5.581.134.899,00 atau 28,70% jika dibandingkan dengan arus kas masuk dari Pajak Daerah untuk periode yang berakhir 31 Desember 2024 sebesar Rp19.444.438.220,00. Rincian penerimaan Pajak Daerah disajikan pada CaLK nomor 5.1.1.1.1.

5.5.1.1.2 Penerimaan Retribusi Daerah

Arus kas masuk dari Retribusi Daerah untuk periode yang berakhir 31 Desember 2025 tercatat sebesar Rp29.263.417.740,00. Arus kas masuk tersebut mengalami kenaikan sebesar Rp4.916.951.865,00 atau 2,20% jika dibandingkan dengan arus kas masuk dari Retribusi Daerah untuk periode yang berakhir 31 Desember 2024 sebesar Rp24.346.465.875,00. Rincian penerimaan Retribusi Daerah disajikan pada CaLK nomor 5.1.1.1.2.

5.5.1.1.3 Penerimaan Hasil Pengelolaan Kekayaan Daerah yang Dipisahkan

Arus kas masuk dari Penerimaan Hasil Pengelolaan Kekayaan Daerah yang Dipisahkan untuk periode yang berakhir 31 Desember 2025 tercatat sebesar Rp1.867.317.818,00. Arus kas masuk tersebut mengalami kenaikan sebesar Rp85.594.805,60 atau 4,80% jika dibandingkan dengan arus kas masuk dari Penerimaan Hasil Pengelolaan Kekayaan Daerah yang Dipisahkan untuk periode yang berakhir 31 Desember 2024 sebesar Rp1.781.723.012,40. Rincian penerimaan Hasil Pengelolaan Kekayaan Daerah yang Dipisahkan disajikan pada CaLK nomor 5.1.1.1.3.

5.5.1.1.4 Penerimaan Lain-lain PAD Yang Sah

Arus kas masuk dari Penerimaan Lain-lain PAD Yang Sah untuk periode yang berakhir 31 Desember 2025 tercatat sebesar Rp6.072.736.508,56. Arus kas masuk tersebut mengalami kenaikan sebesar Rp1.650.444.689,19 atau 37,32% jika dibandingkan dengan arus kas masuk dari Penerimaan Lain-lain PAD Yang Sah untuk periode yang berakhir 31 Desember 2024 sebesar Rp4.422.291.819,37. Rincian penerimaan Penerimaan Lain-lain PAD Yang Sah disajikan pada CaLK nomor 5.1.1.1.4.

5.5.1.1.5 Penerimaan Dana Bagi Hasil

Arus kas masuk dari Penerimaan Dana Bagi Hasil untuk periode yang berakhir 31 Desember 2025 tercatat sebesar

Rp63.153.722.700,00. Arus kas masuk tersebut mengalami kenaikan sebesar Rp2.700.475.532,00 atau 4,47% jika dibandingkan dengan arus kas masuk dari Penerimaan Dana Bagi Hasil untuk periode yang berakhir 31 Desember 2024 sebesar Rp60.453.247.168,00. Rincian Penerimaan Dana Bagi Hasil disajikan pada CaLK nomor 5.1.1.2.1.1

5.5.1.1.6 Penerimaan Dana Alokasi Umum

Arus kas masuk dari Penerimaan Dana Alokasi Umum untuk periode yang berakhir 31 Desember 2025 tercatat sebesar Rp526.324.512.797,00. Arus kas masuk tersebut mengalami penurunan sebesar Rp30.960.083.051,00 atau 5,56% jika dibandingkan dengan arus kas masuk dari Penerimaan Dana Alokasi Umum untuk periode yang berakhir 31 Desember 2024 sebesar Rp557.284.595.848,00. Rincian Penerimaan Dana Alokasi Umum disajikan pada CaLK nomor 5.1.1.2.1.2

5.5.1.1.7 Penerimaan Dana Alokasi Khusus - Fisik

Arus kas masuk dari Penerimaan Dana Alokasi Khusus - Fisik untuk periode yang berakhir 31 Desember 2025 tercatat sebesar Rp9.538.075.948,00. Arus kas masuk tersebut mengalami penurunan sebesar Rp60.038.929.079,00 atau 86,29% jika dibandingkan dengan arus kas masuk dari Penerimaan Dana Alokasi Khusus - Fisik untuk periode yang berakhir 31 Desember 2024 sebesar Rp69.577.005.027,00. Rincian Penerimaan Dana Alokasi Khusus - Fisik disajikan pada CaLK nomor 5.1.1.2.1.3.a

5.5.1.1.8 Penerimaan Dana Alokasi Khusus - Non Fisik

Arus kas masuk dari Penerimaan Dana Alokasi Khusus - Non Fisik untuk periode yang berakhir 31 Desember 2025 tercatat sebesar 148.513.446.062,00. Arus kas masuk tersebut mengalami kenaikan sebesar Rp15.947.095.020,00 atau 12,03% jika dibandingkan dengan arus kas masuk dari Penerimaan Dana Alokasi Khusus - Non Fisik untuk periode yang berakhir 31 Desember 2024 sebesar

Rp132.566.351.042,00. Rincian Penerimaan Dana Alokasi Khusus - Non Fisik disajikan pada CaLK nomor 5.1.1.2.1.3.b

5.5.1.1.9 Penerimaan Dana Desa

Arus kas masuk dari Penerimaan Dana Desa untuk periode yang berakhir 31 Desember 2025 tercatat sebesar Rp224.808.485.390,00. Arus kas masuk tersebut mengalami penurunan sebesar Rp75.143.361.698,00 atau 25,05% jika dibandingkan dengan arus kas masuk dari Penerimaan Dana Desa untuk periode yang berakhir 31 Desember 2024 sebesar Rp299.951.847.088,00. Rincian Penerimaan Dana Desa disajikan pada CaLK nomor 5.1.1.2.1.2

5.5.1.1.10 Penerimaan Insentif Fiskal

Arus kas masuk dari Penerimaan Insentif Fiskal untuk periode yang berakhir 31 Desember 2025 tercatat sebesar Rp7.623.448.000,00. Arus kas masuk tersebut mengalami penurunan sebesar Rp5.651.977.000,00 atau 42,57% jika dibandingkan dengan arus kas masuk dari Penerimaan Insentif Fiskal untuk periode yang berakhir 31 Desember 2024 sebesar Rp13.275.425.000,00. Rincian Penerimaan Insentif Fiskal disajikan pada CaLK nomor 5.1.1.2.1.3

5.5.1.1.11 Penerimaan Bagi Hasil dari Provinsi

Arus kas masuk dari Penerimaan Bagi Hasil dari Provinsi untuk periode yang berakhir 31 Desember 2025 tercatat sebesar Rp48.344.147.245,00. Arus kas masuk tersebut mengalami kenaikan sebesar Rp9.281.208.447,00 atau 23,76% jika dibandingkan dengan arus kas masuk dari Penerimaan Bagi Hasil dari Provinsi untuk periode yang berakhir 31 Desember 2024 sebesar Rp39.062.938.798,00. Rincian Penerimaan Bagi Hasil dari Provinsi disajikan pada CaLK nomor 5.1.1.2.2.1

5.5.1.1.12 Penerimaan Bantuan Keuangan

Arus kas masuk dari Penerimaan Bantuan Keuangan untuk periode yang berakhir 31 Desember 2025 tercatat sebesar Rp3.962.000.000,00. Rincian penerimaan Penerimaan Bantuan Keuangan disajikan pada CaLK nomor 5.1.1.2.2.2.

5.5.1.1.13 Penerimaan dari Pendapatan Lainnya

Arus kas masuk dari Penerimaan dari Pendapatan Lainnya untuk periode yang berakhir 31 Desember 2025 tercatat sebesar Rp16.971.504.993,00. Arus kas masuk tersebut mengalami kenaikan sebesar Rp7.984.804.282,00 atau 88,85% jika dibandingkan dengan arus kas masuk dari Penerimaan dari Pendapatan Lainnya untuk periode yang berakhir 31 Desember 2024 sebesar Rp8.986.700.711,00. Rincian Penerimaan dari Pendapatan Lainnya disajikan pada CaLK nomor 5.1.1.3.

5.5.1.2 Arus Kas Keluar dari Aktivitas Operasi

Arus Keluar Kas dari Aktivitas Operasi yang merupakan penjelasan dari halaman muka laporan keuangan atas LAK untuk Pos Arus Keluar Kas dari Aktivitas Operasi sebagai berikut:

Tabel 5.147 Rincian Arus Kas Keluar dari Aktivitas Operasi

Per 31 Desember 2025 dan 2024

(dalam rupiah)

No	Uraian	Per 31 Des 2025	Per 31 Des 2024	Kenaikan/ (Penurunan)	%
I	**Belanja Pegawai**	**415.249.388.984,00**	**392.831.202.903,00**	**22.418.186.081,00**	**5,71**
1	Belanja Gaji dan Tunjangan ASN	281.768.338.660,00	279.972.359.586,00	1.795.979.074,00	0,64
2	Belanja Tambahan Penghasilan ASN	112.281.791.100,00	20.853.588.947,00	91.428.202.153,00	438,43
3	Tambahan Penghasilan berdasarkan Pertimbangan Objektif Lainnya ASN	0,00	67.542.556.760,00	(67.542.556.760,00)	(100,00)

No	Uraian	Per 31 Des 2025	Per 31 Des 2024	Kenaikan/ (Penurunan)	%
4	Belanja Gaji dan Tunjangan DPRD	14.556.532.314,00	14.563.729.610,00	(7.197.296,00)	(0,05)
5	Belanja Gaji dan Tunjangan KDH/WKDH	123.694.910,00	0,00	123.694.910,00	0,00
6	Belanja Penerimaan Lainnya Pimpinan DPRD serta KDH/WKDH	390.880.000,00	285.840.000,00	105.040.000,00	36,75
7	Belanja Pegawai BOSP	6.128.152.000,00	9.613.128.000,00	(3.484.976.000,00)	(36,25)
II	**Belanja Barang dan Jasa**	**268.978.096.895,54**	**255.151.027.542,95**	**13.827.069.352,59**	**5,42**
1	Belanja Barang	62.870.194.360,00	50.240.866.427,00	12.629.327.933,00	25,14
2	Belanja Jasa	142.975.636.885,54	114.503.342.893,50	28.472.293.992,04	24,87
3	Belanja Pemeliharaan	16.305.113.985,00	18.606.121.189,00	(2.301.007.204,00)	(12,37)
4	Belanja Perjalanan Dinas	22.716.302.965,00	42.763.394.269,00	(20.047.091.304,00)	(46,88)
5	Belanja Uang dan/atau Jasa untuk Diberikan kepada Pihak Ketiga/Pihak Lain/Masyarakat	4.237.269.000,00	10.923.042.000,00	(6.685.773.000,00)	(61,21)
6	Belanja Barang dan Jasa BOSP	19.873.579.700,00	18.114.260.764,45	1.759.318.935,55	9,71
III	**Belanja Bunga**	**7.552.428.041,00**	**9.108.949.086,00**	**(1.556.521.045,00)**	**(17,09)**
1	Belanja Bunga Utang Pinjaman kepada Lembaga Keuangan Bukan Bank (LKBB)-BUMN-Jangka Panjang	7.552.428.041,00	9.108.949.086,00	(1.556.521.045,00)	(17,09)
IV	**Belanja Hibah**	**14.378.890.842,00**	**83.857.385.354,00**	**(69.478.494.512,00)**	**(82,85)**
1	Belanja Hibah kepada Pemerintah Pusat	1.600.000.000,00	68.164.800.000,00	(66.564.800.000,00)	(97,65)
2	Belanja Hibah kepada Pemerintah Daerah Lainnya	0,00	1.000.000.000,00	(1.000.000.000,00)	(100,00)

No	Uraian	Per 31 Des 2025	Per 31 Des 2024	Kenaikan/ (Penurunan)	%
3	Belanja Hibah kepada Badan, Lembaga, Organisasi Kemasyarakatan yang Berbadan Hukum Indonesia	3.829.684.192,00	4.051.366.000,00	(221.681.808,00)	(5,47)
4	Belanja Hibah Dana BOS	3.796.394.800,00	5.565.540.000,00	(1.769.145.200,00)	(31,79)
5	Belanja Hibah Bantuan Keuangan kepada Partai Politik	1.373.130.000,00	1.201.412.954,00	171.717.046,00	14,29
6	Belanja Hibah Dana BOSP	3.779.681.850,00	3.874.266.400,00	(94.584.550,00)	(2,44)
V	**Belanja Bantuan Sosial**	**1.726.029.000,00**	**1.401.018.000,00**	**325.011.000,00**	**23,20**
1	Belanja Bantuan Sosial kepada Individu	848.329.000,00	552.818.000,00	295.511.000,00	53,46
2	Belanja Bantuan Sosial kepada Keluarga	78.600.000,00	0,00	78.600.000,00	0,00
3	Belanja Bantuan Sosial kepada Kelompok Masyarakat	799.100.000,00	848.200.000,00	(49.100.000,00)	(5,79)
VI	**Belanja Tak Terduga**	**2.910.540.000,00**	**2.872.474.000,00**	**38.066.000,00**	**1,33**
1	Belanja Tidak Terduga	2.910.540.000,00	2.872.474.000,00	38.066.000,00	1,33
VII	**Transfer Bagi Hasil Pajak ke Kabupaten/ Kota dan Desa**	**5.197.083.218,00**	**4.496.913.959,00**	**700.169.259,00**	**15,57**
1	Belanja Bagi Hasil Pajak Daerah Kepada Pemerintahan Kabupaten/Kota dan Desa	2.402.013.568,00	1.865.192.529,00	536.821.039,00	28,78
2	Belanja Bagi Hasil Retribusi Daerah Kabupaten/Kota Kepada Pemerintah Desa	2.795.069.650,00	2.631.721.430,00	163.348.220,00	6,21
VIII	**Transfer Bantuan**	**281.832.759.540,00**	**359.235.870.688,00**	**(77.403.111.148,00)**	**(21,55)**

No	Uraian	Per 31 Des 2025	Per 31 Des 2024	Kenaikan/ (Penurunan)	%
	Keuangan ke Desa				
1	Belanja Bantuan Keuangan Khusus Kabupaten/Kota kepada Desa yang bersumber dari Dana Desa	224.808.485.390,00	299.951.847.088,00	(75.143.361.698,00)	(25,05)
2	Belanja Bantuan Keuangan Khusus Kabupaten/Kota kepada Desa yang bersumber dari Alokasi Dana Desa	57.024.274.150,00	59.284.023.600,00	(2.259.749.450,00)	(3,81)
	Arus Kas Bersih dari Aktivitas Operasi	**997.825.216.520,54**	**1.108.954.841.532,95**	**(111.129.625.012,41)**	**(10,02)**

5.5.1.2.1 Belanja Pegawai

Pembayaran Pegawai menunjukkan nilai rupiah yang dikeluarkan oleh Pemerintah Kabupaten Padang Lawas Utara untuk membiayai belanja pegawai pada periode yang berakhir 31 Desember 2025.

Arus kas keluar untuk Pembayaran Pegawai pada periode yang berakhir 31 Desember 2025 sebesar Rp415.249.388.984,00. Arus kas keluar tersebut mengalami peningkatan sebesar Rp22.418.186.081,00 atau 5,71% jika dibandingkan dengan arus kas keluar untuk Pembayaran Pegawai pada periode yang berakhir 31 Desember 2024 sebesar Rp392.831.202.903,00. Rincian Arus Kas Keluar dari Aktivitas Operasi atas Pembayaran Pegawai disajikan pada CaLK nomor 5.1.2.1.1.

5.5.1.2.2 Belanja Barang dan Jasa

Pembayaran Barang dan Jasa adalah belanja yang digunakan untuk pengeluaran pembelian/pengadaan barang yang nilai

manfaatnya kurang dari 12 (dua belas) bulan dan/atau pemakaian jasa dalam melaksanakan program dan kegiatan Pemerintah Daerah.

Arus kas keluar untuk Pembayaran Barang dan Jasa pada periode yang berakhir 31 Desember 2025 sebesar Rp268.978.096.895,54. Arus kas keluar tersebut mengalami kenaikan sebesar Rp13.827.069.352,59 atau 5,42% jika dibandingkan dengan arus kas keluar untuk Pembayaran Barang dan Jasa pada periode yang berakhir 31 Desember 2024 sebesar Rp255.151.027.542,95. Rincian Arus Kas Keluar dari Aktivitas Operasi atas Pembayaran Barang dan Jasa disajikan pada CaLK nomor 5.1.2.1.2.

5.5.1.2.3 Belanja Bunga

Pembayaran Bunga merupakan jumlah pengeluaran kas yang dikeluarkan untuk pembayaran bunga utang pinjaman. Arus kas keluar untuk Pembayaran Bunga pada periode yang berakhir 31 Desember 2025 sebesar Rp7.552.428.041,00 sebagaimana dijelaskan dalam CaLK Nomor 5.1.2.1.3. Arus kas keluar tersebut mengalami penurunan sebesar Rp1.556.521.045,00 atau 17,09% jika dibandingkan dengan arus kas keluar untuk Pembayaran Bunga pada periode yang berakhir 31 Desember 2024 sebesar Rp9.108.949.086,00. Rincian Arus Kas Keluar dari Aktivitas Operasi atas Pembayaran Bunga disajikan pada CaLK nomor 5.1.2.1.3.

5.5.1.2.4 Belanja Hibah

Pembayaran Hibah merupakan jumlah yang dikeluarkan sebagai bantuan kepada pemerintah atau Pemerintah Daerah lainnya, masyarakat dan organisasi kemasyarakatan yang secara spesifik telah ditetapkan peruntukannya.

Arus kas keluar untuk Pembayaran Hibah pada periode yang berakhir 31 Desember 2025 sebesar Rp14.378.890.842,00. Arus kas keluar tersebut mengalami penurunan sebesar Rp69.478.494.512,00 atau 82,85% jika dibandingkan dengan arus kas keluar untuk Pembayaran Hibah pada periode yang berakhir 31 Desember 2024 sebesar Rp83.857.385.354,00. Rincian Arus Kas Keluar dari Aktivitas Operasi atas Pembayaran Hibah disajikan pada CaLK nomor 5.1.2.1.4.

5.5.1.2.5 Belanja Bantuan Sosial

Pembayaran Bantuan Sosial menunjukkan nilai rupiah yang dikeluarkan untuk memberikan bantuan sosial atau sejenisnya kepada pihak ketiga pada periode yang berakhir 31 Desember 2025.

Arus kas keluar untuk Pembayaran Bantuan Sosial pada periode yang berakhir 31 Desember 2025 sebesar Rp1.726.029.000,00. Arus kas keluar tersebut mengalami peningkatan sebesar Rp325.011.000,00 atau 23,20% jika dibandingkan dengan arus kas keluar untuk Pembayaran Bantuan Sosial pada periode yang berakhir 31 Desember 2024 sebesar Rp1.401.018.000,00. Rincian Arus Kas Keluar dari Aktivitas Operasi atas Pembayaran Bantuan Sosial disajikan pada CaLK nomor 5.1.2.1.5.

5.5.1.2.6 Belanja Tak Terduga

Arus kas keluar untuk Pembayaran Belanja Tidak Terduga pada periode yang berakhir 31 Desember 2025 sebesar Rp2.910.540.000,00. Arus kas keluar tersebut mengalami peningkatan sebesar Rp38.066.000,00 atau 1,33% jika dibandingkan dengan arus kas keluar untuk Pembayaran Belanja Tidak Terduga pada periode yang berakhir 31 Desember 2024 sebesar Rp2.872.474.000,00. Rincian Arus

Kas Keluar dari Aktivitas Operasi atas Pembayaran Belanja Tidak Terduga disajikan pada CaLK nomor 5.1.2.3.

5.5.1.2.7 Transfer Bagi Hasil Pajak ke Kabupaten/ Kota dan Desa

Arus kas keluar untuk Pembayaran Transfer Bagi Hasil Pajak ke Kabupaten/ Kota dan Desa pada periode yang berakhir 31 Desember 2025 sebesar Rp5.197.083.218,00. Arus kas keluar tersebut mengalami peningkatan sebesar Rp700.169.259,00 atau 15,57% jika dibandingkan dengan arus kas keluar untuk Pembayaran Transfer Bagi Hasil Pajak ke Kabupaten/ Kota dan Desa pada periode yang berakhir 31 Desember 2024 sebesar Rp4.496.913.959,00. Rincian Arus Kas Keluar dari Aktivitas Operasi atas Pembayaran Transfer Bagi Hasil Pajak ke Kabupaten/ Kota dan Desa disajikan pada CaLK nomor 5.1.2.4.1.

5.5.1.2.8 Transfer Bantuan Keuangan ke Desa

Arus kas keluar untuk Pembayaran Transfer Bantuan Keuangan ke Desa pada periode yang berakhir 31 Desember 2025 sebesar Rp281.832.759.540,00. Arus kas keluar tersebut mengalami penurunan sebesar Rp77.403.111.148,00 atau 21,55% jika dibandingkan dengan arus kas keluar untuk Pembayaran Transfer Bantuan Keuangan ke Desa pada periode yang berakhir 31 Desember 2024 sebesar Rp359.235.870.688,00. Rincian Arus Kas Keluar dari Aktivitas Operasi atas Pembayaran Transfer Bantuan Keuangan ke Desa disajikan pada CaLK nomor 5.1.2.4.2.

5.5.2 Arus Kas dari Aktivitas Investasi

TA 2025	TA 2024
(70.054.749.670,00)	(148.180.060.477,00)

Arus Kas dari Aktivitas Investasi mencerminkan kemampuan dalam menghasilkan kas yang cukup untuk membiayai aktivitas investasi

Pemerintah Daerah dalam menjalankan penyelenggaraan pemerintahan, sehubungan dengan perolehan dan pelepasan sumber daya ekonomi, yang bertujuan untuk meningkatkan dan mendukung pelayanan Pemerintah Kabupaten Padang Lawas Utara di masa yang akan datang.

Arus Kas dari Aktivitas Investasi ini merupakan saldo dari aktivitas Investasi Aset Pemerintah Kabupaten Padang Lawas Utara selama TA 2025, yang merupakan Belanja Pemerintah Kabupaten Padang Lawas Utara untuk Belanja Modal berupa pengadaan Barang Inventaris Milik Daerah dalam rangka kegiatan pemerintahan termasuk Pelayanan Publik.

Belanja Modal yang telah dikeluarkan oleh Pemerintah Kabupaten Padang Lawas Utara selama TA 2025, menjadi penambahan Aktiva Tetap dalam Neraca per 31 Desember 2025 yang bersangkutan.

Pemerintah Kabupaten Padang Lawas Utara mampu membiayai Aktivitas Investasi yang ditunjukkan dari jumlah arus kas masuk sebesar Rp56.348.600,00 dan jumlah arus kas keluar sebesar Rp70.111.098.270,00 sehingga terdapat arus kas bersih dari aktivitas Investasi per 31 Desember 2025 sebesar (Rp70.054.749.670,00).

Arus Kas dari Aktivitas Investasi terdiri atas (1) Arus Kas Masuk yaitu dari: Penerimaan Hasil Penjualan Peralatan/Mesin - LRA. (2) Arus Kas Keluar yaitu untuk: Pembayaran Belanja Modal Tanah, Belanja Modal Peralatan dan Mesin, Belanja Modal Gedung dan Bangunan, Belanja Modal Jalan, Jaringan dan Irigasi, Belanja Modal Aset Tetap Lainnya, Penyertaan Modal/Investasi Pemerintah Daerah.

Rincian atas Arus Kas Aktivitas Investasi Tahun 2025 sebagai berikut :

Tabel 5.148 Rincian Arus Kas Bersih dari Aktivitas Investasi

Per 31 Desember 2025 dan 2024

(dalam rupiah)

No	Uraian	Per 31 Des 2025	Per 31 Des 2024	Kenaikan/ (Penurunan)	%
1	Arus Kas Masuk dari Aktivitas Investasi	56.348.600,00	669.554.900,00	(613.206.300,00)	(91,58)
2	Arus Kas Keluar dari Aktivitas Investasi	70.111.098.270,00	148.849.615.377,00	(78.738.517.107,00)	(52,90)

No	Uraian	Per 31 Des 2025	Per 31 Des 2024	Kenaikan/ (Penurunan)	%
	Arus Kas Bersih dari Aktivitas Investasi	**(70.054.749.670,00)**	**(148.180.060.477,00)**	**78.125.310.807,00**	**(52,72)**

Jumlah tersebut merupakan Arus Kas Bersih dari Aktivitas Investasi yaitu Arus Kas Masuk dari Aktivitas Investasi dikurangi dengan Arus Kas Keluar dari Aktivitas Investasi. Rincian Arus Kas dari Aktivitas Investasi yang merupakan penjelasan dari halaman muka laporan keuangan atas LAK untuk Pos Arus Kas dari Aktivitas Investasi sebagai berikut:

5.5.2.1 Arus Kas Masuk dari Aktivitas Investasi

Arus Masuk Kas dari Aktivitas Investasi yang merupakan penjelasan dari halaman muka laporan keuangan atas LAK untuk Pos Arus Masuk Kas dari Aktivitas Investasi sebagai berikut:

Tabel 5.149 Rincian Arus Kas Masuk dari Aktivitas Investasi

Per 31 Desember 2025 dan 2024

(dalam rupiah)

No	Uraian	Per 31 Des 2025	Per 31 Des 2024	Kenaikan/ (Penurunan)	%
I	**Hasil Penjualan Peralatan/Mesin – LRA**	**56.348.600,00**	**669.554.900,00**	**(613.206.300,00)**	**(91,58)**
1	Hasil Penjualan BMD yang Tidak Dipisahkan	56.348.600,00	669.554.900,00	(613.206.300,00)	(91,58)
Jumlah Arus kas Masuk dari Aktivitas Investasi		**56.348.600,00**	**669.554.900,00**	**(613.206.300,00)**	**(91,58)**

5.5.2.1.1 Hasil Penjualan Peralatan/Mesin

Untuk periode yang berakhir 31 Desember 2025 terdapat arus kas masuk dari penjualan Aset Tetap pada Pemerintah Kabupaten Padang Lawas Utara sebesar Rp56.348.600,00. Arus kas masuk ini mengalami penurunan sebesar Rp613.206.300,00 atau 91,58% jika dibandingkan dengan arus kas masuk dari penjualan Aset Tetap

untuk periode yang berakhir 31 Desember 2024 yang tercatat sebesar Rp669.554.900,00.

5.5.2.2 Arus Kas Keluar dari Aktivitas Investasi

Arus Kas Keluar berasal dari Perolehan Aset Tetap dan Penyertaan Modal (Investasi) Pemerintah Daerah.

Tabel 5.150 Rincian Arus Kas Keluar dari Aktivitas Investasi
Per 31 Desember 2025 dan 2024

(dalam rupiah)

No	Uraian	Per 31 Des 2025	Per 31 Des 2024	Kenaikan/ (Penurunan)	%
I	**Perolehan Peralatan dan Mesin**	**26.000.840.593,00**	**40.853.659.868,00**	**(14.852.819.275,00)**	**(36,36)**
1	Belanja Modal Alat Bantu	6.899.900,00	0,00	6.899.900,00	0,00
2	Belanja Modal Alat Angkutan Darat Bermotor	3.379.890.000,00	6.480.890.000,00	(3.101.000.000,00)	(47,85)
3	Belanja Modal Alat Angkutan Darat Tak Bermotor	81.250.000,00	0,00	81.250.000,00	0,00
4	Belanja Modal Alat Ukur	35.964.000,00	7.650.000,00	28.314.000,00	370,12
5	Belanja Modal Alat Pengolahan	0,00	16.289.700,00	(16.289.700,00)	(100,00)
6	Belanja Modal Alat Kantor	1.723.392.100,00	814.144.600,00	909.247.500,00	111,68
7	Belanja Modal Alat Rumah Tangga	11.417.731.935,00	14.862.113.852,00	(3.444.381.917,00)	(23,18)
8	Belanja Modal Meja dan Kursi Kerja/Rapat Pejabat	8.325.000,00	0,00	8.325.000,00	0,00
9	Belanja Modal Alat Studio	316.572.300,00	484.125.600,00	(167.553.300,00)	(34,61)
10	Belanja Modal Alat Komunikasi	5.871.900,00	16.000.000,00	(10.128.100,00)	(63,30)
11	Belanja Modal Peralatan Pemancar	0,00	7.988.000.000,00	(7.988.000.000,00)	(100,00)

No	Uraian	Per 31 Des 2025	Per 31 Des 2024	Kenaikan/ (Penurunan)	%
12	Belanja Modal Alat Kedokteran	2.630.056.201,00	5.166.449.397,00	(2.536.393.196,00)	(49,09)
13	Belanja Modal Alat Kesehatan Umum	227.107.972,00	320.000.000,00	(92.892.028,00)	(29,03)
14	Belanja Modal Unit Alat Laboratorium	0,00	251.272.100,00	(251.272.100,00)	(100,00)
15	Belanja Modal Alat Peraga Praktek Sekolah	0,00	269.993.550,00	(269.993.550,00)	(100,00)
16	Belanja Modal Komputer Unit	2.474.119.925,00	1.123.284.499,00	1.350.835.426,00	120,26
17	Belanja Modal Peralatan Komputer	666.237.255,00	287.866.300,00	378.370.955,00	131,44
18	Belanja Modal Sumur	11.600.000,00	0,00	11.600.000,00	0,00
19	Belanja Modal Rambu-Rambu Lalu Lintas Darat	277.125.000,00	0,00	277.125.000,00	0,00
20	Belanja Modal Peralatan Olahraga	248.059.205,00	121.357.800,00	126.701.405,00	104,40
21	Belanja Modal Peralatan dan Mesin BOS	0,00	2.639.252.470,00	(2.639.252.470,00)	(100,00)
22	Belanja Modal Peralatan dan Mesin BOSP- BOS	2.490.637.900,00	4.970.000,00	2.485.667.900,00	50.013,44
II	**Perolehan Gedung dan Bangunan**	**10.378.843.597,00**	**31.350.819.650,00**	**(20.971.976.053,00)**	**(66,89)**
1	Belanja Modal Bangunan Gedung Tempat Kerja	9.104.903.597,00	28.835.617.650,00	(19.730.714.053,00)	(68,42)
2	Belanja Modal Bangunan Gedung Tempat Tinggal	750.000.000,00	1.202.500.000,00	(452.500.000,00)	(37,63)
3	Belanja Modal Candi/Tugu Peringatan/Prasasti	0,00	603.472.000,00	(603.472.000,00)	(100,00)
4	Belanja Modal Tugu/ Tanda Batas	523.940.000,00	709.230.000,00	(185.290.000,00)	(26,13)
III	**Perolehan Jalan, Jaringan dan Irigasi**	**28.064.328.885,00**	**72.255.888.559,00**	**(44.191.559.674,00)**	**(61,16)**

No	Uraian	Per 31 Des 2025	Per 31 Des 2024	Kenaikan/ (Penurunan)	%
1	Belanja Modal Jalan	14.630.583.385,00	34.108.969.000,00	(19.478.385.615,00)	(57,11)
2	Belanja Modal Jembatan	2.282.881.000,00	2.731.707.979,00	(448.826.979,00)	(16,43)
3	Belanja Modal Bangunan Air Irigasi	1.515.967.000,00	6.902.594.280,00	(5.386.627.280,00)	(78,04)
4	Belanja Modal Bangunan Pengaman Sungai/Pantai dan Penanggulangan Bencana Alam	1.117.992.400,00	2.398.206.000,00	(1.280.213.600,00)	(53,38)
5	Belanja Modal Bangunan Air Bersih/Air Baku	8.516.905.100,00	13.626.747.300,00	(5.109.842.200,00)	(37,50)
6	Belanja Modal Bangunan Air Kotor	0,00	11.535.900.000,00	(11.535.900.000,00)	(100,00)
7	Belanja Modal Instalasi Air Bersih/ Air Baku	0,00	951.764.000,00	(951.764.000,00)	(100,00)
IV	**Perolehan Aset Tetap Lainnya**	**5.567.551.445,00**	**4.389.247.300,00**	**1.178.304.145,00**	**26,85**
1	Belanja Modal Bahan Perpustakaan Tercetak	433.727.045,00	68.493.400,00	365.233.645,00	533,24
2	Belanja Modal Barang Bercorak Kesenian	0,00	15.000.000,00	(15.000.000,00)	(100,00)
3	Belanja Modal Alat Bercorak Kebudayaan	24.000.000,00	0,00	24.000.000,00	0,00
4	Belanja Modal Aset Tetap Lainnya BOSP- BOS	5.107.824.400,00	4.305.753.900,00	802.070.500,00	18,63
5	Belanja Modal Aset Tetap Lainnya BOSP- BOP PAUD	2.000.000,00	0,00	2.000.000,00	0,00
VII	**Perolehan Aset Lainnya**	**99.533.750,00**	**0,00**	**99.533.750,00**	**0,00**
1	Belanja Modal Aset Tidak Berwujud-Software	99.533.750,00	0,00	99.533.750,00	0,00
VI	**Penyertaan Modal/ Investasi**	**0,00**	**0,00**	**0,00**	**0,00**

No	Uraian	Per 31 Des 2025	Per 31 Des 2024	Kenaikan/ (Penurunan)	%
	Pemerintah Daerah				
1	Penyertaan Modal Daerah pada Badan Usaha Milik Daerah (BUMD)	0,00	0,00	0,00	0,00
Jumlah Arus kas Keluar dari Aktivitas Investasi		**70.111.098.270,00**	**148.849.615.377,00**	**(78.738.517.107,00)**	**(52,90)**

5.5.2.2.1 Perolehan Aset Tetap

Perolehan Aset Tetap Pemerintah Kabupaten Padang Lawas Utara digunakan untuk membiayai belanja aktivitas fisik yang bersifat menambah Aset Tetap dan akan menambah Aset Tetap Pemerintah Kabupaten Padang Lawas Utara. Pada periode yang berakhir 31 Desember 2025 Pemerintah Kabupaten Padang Lawas Utara memperoleh Aset Tetap yang mengakibatkan adanya arus kas keluar sebesar Rp70.111.098.270,00. Arus kas atas perolehan Aset Tetap pemerintah tersebut mengalami penurunan sebesar Rp78.738.517.107,00 atau 52,90% dibandingkan dengan perolehan Aset Tetap pemerintah untuk periode yang berakhir 31 Desember 2023 yang tercatat sebesar Rp148.849.615.377,00.

5.5.2.2.2 Penyertaan Modal (Investasi) Pemerintah Daerah.

Penyertaan Modal menunjukkan nilai rupiah pengeluaran kas untuk Penyertaan Modal Pemerintah Daerah pada BUMD. Pada periode yang berakhir 31 Desember 2025 Pemerintah Kabupaten Padang Lawas Utara tidak melakukan Penyertaan Modal (Investasi) Pemerintah Daerah.

5.5.3 Arus Kas Bersih dari Aktivitas Pendanaan

TA 2025	TA 2024
(23.889.164.700,00)	(23.889.164.700,00)

Arus Kas Aktivitas Pendanaan mencerminkan kemampuan dalam menghasilkan kas yang cukup untuk membiayai aktivitas pendanaan Pemerintah Kabupaten Padang Lawas Utara dalam menjalankan penyelenggaraan pemerintahan sehubungan dengan defisit/surplus anggaran. Informasi Arus Kas dari Aktivitas Pendanaan bertujuan untuk memprediksi klaim pihak ketiga yang terkait terhadap Arus Kas Pemerintah Daerah di masa akan datang.

Arus Kas Bersih dari Aktivitas Investasi Pendanaan ini merupakan saldo dari aktivitas Investasi Pemerintah Kabupaten Padang Lawas Utara selama TA 2025, yang merupakan Penerimaan Pinjaman Pemulihan Ekonomi Nasional (PEN) Daerah Pemerintah Kabupaten Padang Lawas Utara dari PT Sarana Multi Infrastruktur (Persero) sebesar Rp(23.889.164.700,00).

Rincian atas Arus Kas Aktivitas Pendanaan sebagai berikut :

Tabel 5.151 Rincian Arus Kas Bersih dari Aktivitas Pendanaan

Per 31 Desember 2025 dan 2024

(dalam rupiah)

No	Uraian	Per 31 Des 2025	Per 31 Des 2024	Kenaikan/ (Penurunan)	%
1	Arus Kas Masuk dari Aktivitas Pendanaan	0,00	0,00	0,00	0,00
2	Arus Kas Keluar dari Aktivitas Pendanaan	23.889.164.700,00	23.889.164.700,00	0,00	0,00
	Arus Kas Bersih dari Aktivitas Pendanaan	**(23.889.164.700,00)**	**(23.889.164.700,00)**	0,00	0,00

Jumlah tersebut merupakan Arus Kas Bersih dari Aktivitas Pendanaan yaitu Arus Kas Masuk dari Aktivitas Pendanaan dikurangi dengan Arus Kas Keluar dari Aktivitas Pendanaan. Rincian Arus Kas dari Aktivitas Pendanaan yang merupakan

penjelasan dari halaman muka laporan keuangan atas LAK untuk Pos Arus Kas dari Aktivitas Pendanaan sebagai berikut:

5.5.3.1 Arus Kas Masuk dari Aktivitas Pendanaan

Arus Masuk Kas dari Aktivitas Pendanaan yang merupakan penjelasan dari halaman muka laporan keuangan atas LAK untuk Pos Arus Masuk Kas dari Aktivitas Pendanaan sebagai berikut:

Tabel 5.152 Rincian Arus Kas Masuk dari Aktivitas Pendanaan
Per 31 Desember 2025 dan 2024

(dalam rupiah)

No	Uraian	Per 31 Des 2025	Per 31 Des 2024	Kenaikan/ (Penurunan)	%
I	**Penerimaan Pinjaman Daerah**	**0,00**	**0,00**	**0,00**	**0,00**
1	Penerimaan Pinjaman Daerah	0,00	0,00	0,00	0,00
Jumlah Arus kas Masuk dari Aktivitas Pendanaan		**0,00**	**0,00**	**0,00**	**0,00**

5.5.3.2 Arus Kas Keluar dari Aktivitas Pendanaan

Arus Kas Keluar berasal dari Pembayaran Pokok Pinjaman kepada Pemerintah Pusat, dengan rincian sebagai berikut:

Tabel 5.153 Rincian Arus Kas Keluar dari Aktivitas Pendanaan
Per 31 Desember 2025 dan 2024

(dalam rupiah)

No	Uraian	Per 31 Des 2025	Per 31 Des 2024	Kenaikan/ (Penurunan)	%
I	**Pembayaran Cicilan Pokok Utang yang Jatuh Tempo**	**23.889.164.700,00**	**23.889.164.700,00**	**0,00**	**0,00**
1	Pembayaran Pokok Pinjaman kepada Pemerintah Pusat	23.889.164.700,00	23.889.164.700,00	0,00	0,00
Jumlah Arus kas Keluar dari Aktivitas Pendanaan		**23.889.164.700,00**	**23.889.164.700,00**	**0,00**	**0,00**

5.5.3.2.1 Pembayaran Pokok Pinjaman kepada Pemerintah Pusat

Untuk periode yang berakhir 31 Desember 2025 tercatat Arus kas keluar untuk Pembayaran Pokok Pinjaman Dalam Negeri - Pemerintah Pusat sebesar Rp23.889.164.700,00. Pembayaran Pokok Pinjaman Dalam Negeri – Pemerintah Pusat menunjukkan nilai rupiah pengeluaran kas yang dikeluarkan untuk pembayaran Utang Pokok Pemerintah Kabupaten Padang Lawas Utara atas utang kepada Pemerintah Pusat. Pembayaran Utang Pokok Pinjaman untuk periode yang berakhir 31 Desember 2024 sama dengan Pembayaran Utang Pokok Pinjaman untuk periode yang berakhir 31 Desember 2025.

5.5.4 Arus Kas Bersih dari Aktivitas Transitoris

TA 2025	TA 2024
0,00	0,00

Arus Kas dari Aktivitas Transitoris mencerminkan penerimaan dan pengeluaran kas bruto yang tidak mempengaruhi pendapatan, beban, dan pendanaan pemerintah. Arus Kas dari Aktivitas Transitoris terdiri dari transaksi Perhitungan Fihak Ketiga (PFK) yang menggambarkan kas yang berasal dari jumlah dana yang dipotong dari Surat Perintah Membayar atau diterima secara tunai untuk pihak ketiga misalnya potongan Taspen dan Askes.

Arus Kas Bersih dari Aktivitas Transitoris ini merupakan saldo dari aktivitas Pembiayaan Pemerintah Kabupaten Padang Lawas Utara selama TA 2025, yang memanfaatkan surplus atas realisasi APBD TA. 2025. Arus Kas Bersih dari Aktivitas Transitoris Rincian atas Aktivitas Transitoris Tahun 2025 sebagai berikut :

Tabel 5.154 Rincian Arus Kas Bersih dari Aktivitas Transitoris

Per 31 Desember 2025 dan 2024

(dalam rupiah)

No	Uraian	Per 31 Des 2025	Per 31 Des 2024	Kenaikan/ (Penurunan)	%
1	Arus Kas Masuk dari Aktivitas Transitoris	51.554.970.671,00	63.648.036.243,00	(12.093.065.572,00)	(19,00)
2	Arus Kas Keluar dari Aktivitas Transitoris	51.554.970.671,00	63.648.036.243,00	(12.093.065.572,00)	(19,00)
	Arus Kas Bersih dari Aktivitas Transitoris	**0,00**	**0,00**	**0,00**	**0,00**

Jumlah tersebut merupakan Arus Kas Bersih dari Aktivitas Transitoris yaitu Arus Kas Masuk dari Aktivitas Transitoris dikurangi dengan Arus Kas Keluar dari Aktivitas Transitoris. Rincian Arus Kas dari Aktivitas Transitoris yang merupakan penjelasan dari halaman muka laporan keuangan atas LAK untuk Pos Arus Kas dari Aktivitas Transitoris sebagai berikut:

5.5.4.1 Arus Kas Masuk dari Aktivitas Transitoris

Arus Kas Masuk dari Aktivitas Transitoris Rincian atas Aktivitas Transitoris sebagai berikut :

Tabel 5.155 Rincian Arus Kas Masuk dari Aktivitas Transitoris

Per 31 Desember 2025 dan 2024

(dalam rupiah)

No	Uraian	Per 31 Des 2025	Per 31 Des 2024	Kenaikan/ (Penurunan)	%
1	**Penerimaan Perhitungan Fihak Ketiga (PFK)**	**51.554.970.671,00**	**63.648.036.243,00**	**(12.093.065.572,00)**	**(19,00)**
✓	Pajak Pertambahan Nilai	10.327.898.669,00	17.699.699.353,00	(7.371.800.684,00)	(41,65)
✓	PPH 21	6.479.577.909,00	10.303.629.958,00	(3.824.052.049,00)	(37,11)
✓	Pajak Penghasilan Ps 22	735.651.671,00	918.078.113,00	(182.426.442,00)	(19,87)
✓	Pajak Penghasilan Ps 23	271.148.227,00	221.338.745,00	49.809.482,00	22,50

No	Uraian	Per 31 Des 2025	Per 31 Des 2024	Kenaikan/ (Penurunan)	%
✓	Pajak Penghasilan Ps 4 (2)	892.932.087,00	1.951.218.315,00	(1.058.286.228,00)	(54,24)
✓	Iuran Wajib Pegawai 1%	3.336.462.197,00	3.798.677.258,00	(462.215.061,00)	(12,17)
✓	Iuran Wajib Pegawai 8%	14.540.489.002,00	14.698.603.918,00	(158.114.916,00)	(1,08)
✓	Iuran Jaminan Kesehatan 4%	13.124.445.533,00	12.335.153.559,00	789.291.974,00	6,40
✓	Iuran Jaminan Kematian	1.305.677.471,00	1.290.843.363,00	14.834.108,00	1,15
✓	Iuran Jaminan Kecelakaan Kerja	435.226.881,00	430.793.661,00	4.433.220,00	1,03
✓	Zakat	105.461.024,00	0,00	105.461.024,00	0,00
Jumlah Arus kas Masuk dari Aktivitas Transitoris		**51.554.970.671,00**	**63.648.036.243,00**	**(12.093.065.572,00)**	**(19,00)**

5.5.4.1.1 Penerimaan Perhitungan Fihak Ketiga (PFK)

Penerimaan Perhitungan Fihak Ketiga (PFK) untuk periode yang berakhir 31 Desember 2025 sebesar Rp51.554.970.671,00. Nilai tersebut merupakan penerimaan potongan pajak dan potongan-potongan lain. Sementara itu, Penerimaan Perhitungan Fihak Ketiga (PFK) untuk periode yang berakhir 31 Desember 2024 sebesar Rp63.648.036.243,00.

5.5.4.2 Arus Kas Keluar dari Aktivitas Transitoris

Arus Kas Keluar dari Aktivitas Transitoris Rincian atas Aktivitas Transitoris sebagai berikut :

Tabel 5.156 Rincian Arus Kas Keluar dari Aktivitas Transitoris
Per 31 Desember 2025 dan 2024

(dalam rupiah)

No	Uraian	Per 31 Des 2025	Per 31 Des 2024	Kenaikan/ (Penurunan)	%
1	**Pengeluaran Perhitungan Fihak Ketiga (PFK)**	**51.554.970.671,00**	**63.648.036.243,00**	**(12.093.065.572,00)**	**(19,00)**

No	Uraian	Per 31 Des 2025	Per 31 Des 2024	Kenaikan/ (Penurunan)	%
✓	Pajak Pertambahan Nilai	10.327.898.669,00	17.699.699.353,00	(7.371.800.684,00)	(41,65)
✓	PPH 21	6.479.577.909,00	10.303.629.958,00	(3.824.052.049,00)	(37,11)
✓	Pajak Penghasilan Ps 22	735.651.671,00	918.078.113,00	(182.426.442,00)	(19,87)
✓	Pajak Penghasilan Ps 23	271.148.227,00	221.338.745,00	49.809.482,00	22,50
✓	Pajak Penghasilan Ps 4 (2)	892.932.087,00	1.951.218.315,00	(1.058.286.228,00)	(54,24)
✓	Iuran Wajib Pegawai 1%	3.336.462.197,00	3.798.677.258,00	(462.215.061,00)	(12,17)
✓	Iuran Wajib Pegawai 8%	14.540.489.002,00	14.698.603.918,00	(158.114.916,00)	(1,08)
✓	Iuran Jaminan Kesehatan 4%	13.124.445.533,00	12.335.153.559,00	789.291.974,00	6,40
✓	Iuran Jaminan Kematian	1.305.677.471,00	1.290.843.363,00	14.834.108,00	1,15
✓	Iuran Jaminan Kecelakaan Kerja	435.226.881,00	430.793.661,00	4.433.220,00	1,03
✓	Zakat	105.461.024,00	0,00	105.461.024,00	0,00
Jumlah Arus kas Keluar dari Aktivitas Transitoris		**51.554.970.671,00**	**63.648.036.243,00**	**(12.093.065.572,00)**	**(19,00)**

5.5.4.2.1 Pengeluaran Perhitungan Fihak Ketiga (PFK)

Pengeluaran Perhitungan Fihak Ketiga (PFK) pada periode yang berakhir 31 Desember 2025 sebesar Rp51.554.970.671,00. Nilai tersebut merupakan pengeluaran atas potongan pajak dan potongan-potongan lain. Sedangkan Pengeluaran Perhitungan Fihak Ketiga (PFK) pada periode yang berakhir 31 Desember 2024 sebesar Rp63.648.036.243,00. Sehingga terdapat penurunan sebesar Rp12.093.065.572,00 atau 19,00%.

5.5.5 Kenaikan / (Penurunan) Kas

TA 2025	TA 2024
19.699.257.430,02	(49.871.037.101,18)

Kenaikan/(Penurunan) Kas pada Laporan Arus Kas pemerintah daerah adalah selisih bersih antara arus kas masuk dan keluar dari aktivitas operasi, investasi, pendanaan, dan transitoris selama satu periode. Nilai ini menunjukkan perubahan positif atau negatif kas yang tersedia, yang dihitung dengan menjumlahkan arus kas bersih dari keempat aktivitas tersebut.

Kas Pemerintah Kabupaten Padang Lawas Utara Tahun 2025 menunjukkan kenaikan sebesar Rp69.570.294.531,20 dari Rp(49.871.037.101,18) pada Tahun 2024 menjadi sebesar Rp19.699.257.430,02.

Dengan rincian :

Tabel 5.157 Rincian Kenaikan/(Penurunan) Kas
per 31 Desember 2025 dan 2024

(dalam rupiah)

No	Uraian	Per 31 Des 2025	Per 31 Des 2024	Kenaikan/ (Penurunan)	%
1	Arus Kas Bersih dari Aktivitas Operasi	113.643.171.800,02	122.198.188.075,82	(8.555.016.275,80)	(7,00)
2	Arus Kas Bersih dari Aktivitas Investasi	(70.054.749.670,00)	(148.180.060.477,00)	78.125.310.807,00	(52,72)
3	Arus Kas Bersih dari Aktivitas Pendanaan	(23.889.164.700,00)	(23.889.164.700,00)	0,00	0,00
4	Arus Kas Bersih dari Aktivitas Transitoris	0,00	0,00	0,00	0,00
Jumlah Kenaikan / (Penurunan) Kas		**19.699.257.430,02**	**(49.871.037.101,18)**	**69.570.294.531,20**	**(139,50)**

5.5.6 Saldo Awal Kas

TA 2025	TA 2024
14.640.973.956,71	64.512.011.057,89

Saldo awal kas pada laporan arus kas pemerintah daerah adalah jumlah uang tunai dan setara kas yang dikuasai Bendahara Umum Daerah (BUD), bendahara penerimaan/pengeluaran, dan BLUD pada awal periode pelaporan. Nilai ini bersumber dari saldo akhir kas tahun lalu (neraca periode sebelumnya) dan mencakup kas daerah serta dana titipan seperti JKN/BOS.

Saldo awal kas Pemerintah Kabupaten Padang Lawas Utara Tahun 2025 sebesar Rp14.640.973.956,71. Terdapat penurunan kas sebesar Rp49.871.037.101,18 atau 77,31% dari saldo awal kas Tahun 2024 sebesar 64.512.011.057,89. Dengan rincian sebagai berikut:

Tabel 5.158 Rincian Saldo Awal Akhir per 31 Desember 2025 dan 2024

(dalam rupiah)

No	Uraian	Per 31 Des 2025	Per 31 Des 2024	Kenaikan/ (Penurunan)	%
1	Kas di Kas Daerah	13.859.400.300,71	63.467.780.125,94	(49.608.379.825,23)	(78,16)
2	Kas di Bendahara Penerimaan	0,00	0,00	0,00	0,00
3	Kas di Bendahara Pengeluaran	300.000,00	0,00	300.000,00	0,00
4	Kas di BLUD	0,00	0,00	0,00	0,00
5	Kas Dana BOS	4.926.640,00	28.561.166,45	(23.634.526,45)	(82,75)
6	Kas Dana Kapitasi pada FKTP	182.994.228,00	275.678.231,50	(92.684.003,50)	(33,62)
7	Setara Kas	0,00	0,00	0,00	0,00
8	Kas Dana BOSP	0,00	0,00	0,00	0,00
9	Kas Dana BOK Puskesmas	593.352.788,00	739.991.534,00	(146.638.746,00)	(19,82)
Jumlah		**14.640.973.956,71**	**64.512.011.057,89**	**(49.871.037.101,18)**	**(77,31)**

5.5.7 Koreksi SiLPA Tahun Lalu

TA 2025	TA 2024
9.700,00	0,00

Koreksi SiLPA (Sisa Lebih Pembiayaan Anggaran) tahun lalu dalam Laporan Arus Kas (LAK) Pemerintah Daerah dilakukan untuk menyesuaikan saldo kas akibat adanya kesalahan transaksi periode sebelumnya yang sudah terbit laporan keuangannya. Koreksi ini umumnya dilaporkan pada baris tersendiri di Laporan Arus Kas tahun berjalan.

Koreksi SiLPA Tahun Lalu Pemerintah Kabupaten Padang Lawas Utara merupakan sisa dana kapitasi JKN pada Dinas Kesehatan FKTP Puskesmas Ujung Batu sebesar Rp9.700,00 yang merupakan saldo dana yang bersumber dari dana kapitasi JKN Tahun 2024.

Tabel 5.159 Rincian Koreksi Silpa Tahun Lalu
per 31 Desember 2025 dan 2024

(dalam rupiah)

No	Uraian	Per 31 Des 2025	Per 31 Des 2024	Kenaikan/ (Penurunan)	%
1	Koreksi SiLPA Tahun Lalu	9.700,00	0,00	9.700,00	0,00
	Sisa Dana Kapitasi JKN Tahun 2024 pada Dinas Kesehatan FKTP Puskesmas Ujung Batu	9.700,00	0,00	9.700,00	0,00
	Jumlah	**9.700,00**	**0,00**	**9.700,00**	**0,00**

Koreksi SiLPA (Sisa Lebih Pembiayaan Anggaran) Tahun Lalu yang disajikan di atas juga telah dijelaskan dan diungkapkan dalam Penjelasan atas Pos-Pos Laporan Perubahan Saldo Anggaran Lebih (LP SAL) pada Poin 5.2.3.

5.5.8 Saldo Akhir Kas

TA 2025	TA 2024
34.340.241.086,73	14.640.973.956,71

Berdasarkan perhitungan arus kas bersih pada aktivitas operasi, investasi, pendanaan, transitoris, selisih kurs, maka terdapat kenaikan kas bersih sebesar Rp19.699.257.430,02 untuk periode yang berakhir 31 Desember 2025. Dengan total saldo awal Kas di Kas Daerah, Kas di Bendahara Penerimaan, Kas di Bendahara Pengeluaran, Kas dan Setara Kas BLUD, Kas di Bendahara Pengeluaran Sekolah, dan Kas Lainnya Tahun 2025 adalah sebesar Rp14.640.973.956,71, dan koreksi sebesar Rp9,700,00 maka saldo akhir total Ka s di Kas Daerah, Kas di Bendahara Penerimaan, Kas di Bendahara Pengeluaran, Kas dan Setara Kas BLUD,

Kas di Bendahara Pengeluaran Sekolah, dan Kas Lainnya menjadi sebesar Rp34.340.241.086,73. Dengan rincian :

Tabel 5.160 Rincian Saldo Kas Akhir per 31 Desember 2025 dan 2024

(dalam rupiah)

No	Uraian	Per 31 Des 2025	Per 31 Des 2024	Kenaikan/ (Penurunan)	%
1	Kas di Kas Daerah	33.446.665.847,27	13.859.400.300,71	19.587.265.546,56	141,33
2	Kas di Bendahara Penerimaan	0,00	0,00	0,00	0,00
3	Kas di Bendahara Pengeluaran	0,00	300.000,00	(300.000,00)	(100,00)
4	Kas di BLUD	0,00	0,00	0,00	0,00
5	Kas Dana BOS	861.040,00	4.926.640,00	(4.065.600,00)	(82,52)
6	Kas Dana Kapitasi pada FKTP	422.033.266,46	182.994.228,00	239.039.038,46	130,63
7	Setara Kas	0,00	0,00	0,00	0,00
8	Kas Dana BOSP	0,00	0,00	0,00	0,00
9	Kas Dana BOK Puskesmas	470.680.933,00	593.352.788,00	(122.671.855,00)	(20,67)
Jumlah		**34.340.241.086,73**	**14.640.973.956,71**	**19.699.267.130,03**	**134,55**

5.6 LAPORAN PERUBAHAN EKUITAS (LPE)

Laporan Perubahan Ekuitas (LPE) menyajikan informasi mengenai perubahan ekuitas yang terdiri dari ekuitas awal, koreksi ekuitas, surplus/defisit-LO, dan ekuitas akhir. Nilai Ekuitas per 31 Desember 2025 berasal dari Saldo Ekuitas per 31 Desember 2024 ditambah/dikurang dengan Surplus/Defisit LO dan perubahan ekuitas lainnya pada periode tahun 2025.

Laporan Perubahan Ekuitas (LPE) menggambarkan jumlah kenaikan atau penurunan ekuitas tahun berjalan dibandingkan dengan tahun lalu. Laporan Perubahan Ekuitas (LPE) Kabupaten Padang Lawas Utara merupakan konsolidasi dari LPE pada Seluruh OPD di Kabupaten Padang Lawas Utara.

Rincian Perubahan Ekuitas yang terjadi selama tahun 2025 dan 2024 adalah sebagai berikut :

Tabel 5.161 Rincian Saldo Laporan Perubahan Ekuitas

per 31 Desember 2025 dan 2024

(dalam rupiah)

No	Uraian	Per 31 Des 2025	Per 31 Des 2024	Kenaikan/ (Penurunan)	%
1	Ekuitas Awal	1.249.325.274.924,35	1.284.458.643.490,29	(35.133.368.565,94)	(2,74)
2	Surplus/Defisit – LO	(59.261.950.147,22)	(37.309.837.663,94)	(21.952.112.483,28)	58,84
3	Koreksi Ekuitas	5.066.935.989,79	2.176.469.098,00	2.890.466.891,79	132,81
4	**Ekuitas Akhir**	**1.195.130.260.766,92**	**1.249.325.274.924,35**	**(54.195.014.157,43)**	**(4,34)**

5.6.1 Ekuitas Awal

TA 2025	TA 2024
1.249.325.274.924,35	1.284.458.643.490,29

Ekuitas awal Pemerintah Kabupaten Padang Lawas Utara per 01 Januari 2025 sebesar Rp1.284.458.643.490,29 yang merupakan ekuitas akhir per 31 Desember 2024.

5.6.2 Surplus / Defisit - LO

Saldo 2025	Saldo 2024
(59.261.950.147,22)	(37.309.837.663,94)

TA 2025 Operasional Pemerintah Kabupaten Padang Lawas Utara mengalami defisit Tahun TA. 2025 sebesar (Rp 59.261.950.147,22), ini merupakan selisih antara pendapatan-LO dengan beban, bila dibandingkan tahun anggaran 2024 sebesar (Rp37.309.837.663,94).

5.6.3 Dampak Kumulatif Perubahan Kebijakan / Kesalahan Mendasar

Saldo 2025	Saldo 2024
5.066.935.989,79	2.176.469.098,00

Saldo Dampak Kumulatif Perubahan Kebijakan / Kesalahan Mendasar Pemerintah Kabupaten Padang Lawas Utara per 31 Desember 2025 dan 2024 masing-masing sebesar Rp5.066.935.989,79 dan Rp2.176.469.098,00.

Tabel 5.162 Rincian Dampak Kumulatif Perubahan Kebijakan / Kesalahan Mendasar per 31 Desember 2025 dan 2024

(dalam rupiah)

No	Uraian	Per 31 Des 2025	Per 31 Des 2024	Kenaikan/ (Penurunan)	%
1	Koreksi Nilai Persediaan	0,00	0,00	0,00	0,00
2	Selisih Revaluasi Aset Tetap	0,00	0,00	0,00	0,00
3	Koreksi Ekuitas Lainnya	5.066.935.989,79	2.176.469.098,00	2.890.466.891,79	132,81
JUMLAH		**5.066.935.989,79**	**2.176.469.098,00**	**2.890.466.891,79**	**132,81**

5.6.3.1 Koreksi Ekuitas Lainnya

TA 2025	TA 2024
5.066.935.989,79	2.176.469.098,00

Koreksi ekuitas lainnya Per 31 Desember 2025 sebesar Rp5.066.935.989,79 dan per 31 Desember 2024 sebesar Rp2.176.469.098,00.

Tabel 5.163 Rincian Koreksi Ekuitas Lainnya Per 31 Desember 2025

(dalam rupiah)

Indeks	Uraian	Nilai (Rp)
A	**Koreksi Tambah**	
	✓ Koreksi Saldo Awal	9.700,00
	✓ Koreksi Piutang	0,00
	✓ Koreksi Penyisihan Piutang	406.925.018,79

Indeks	Uraian	Nilai (Rp)	
	✓ Koreksi Aset Tetap	528.592.004,71	
	✓ Koreksi Akumulasi Penyusutan Aset Tetap	6.170.564.526,00	
	✓ Koreksi Akumulasi Penyusutan Aset Rusak Berat	0,00	
	✓ Koreksi Utang	57.970.001,00	
	Jumlah		**7.164.061.250,50**
B	**Koreksi Kurang**		
	✓ Koreksi Piutang	0,00	
	✓ Koreksi Piutang atas Temuan	223.088.389,71	
	✓ Koreksi Investasi	0,00	
	✓ Koreksi Aset Tetap	860.882.000,00	
	✓ Koreksi Akumulasi Penyusutan Aset Tetap	1.013.154.871,00	
	Jumlah		
			2.097.125.260,71
C = A - B	**Koreksi Ekuitas Lainnya**		**5.066.935.989,79**

Penjelasan atas tabel diatas dikemukakan sebagai berikut :

Koreksi Tambah :

1. Koreksi Saldo Awal sebesar Rp9.700,00 yang merupakan koreksi kesalahan pembukuan Tahun Sebelumnya yaitu koreksi SiLPA berupa sisa dana kapitasi JKN pada Dinas Kesehatan FKTP Puskesmas Ujung Batu yang merupakan saldo dana yang bersumber dari dana kapitasi JKN Tahun 2024.
2. Koreksi Penyisihan Piutang sebesar Rp406.925.018,79 terdiri dari:
   a. Dinas Kesehatan sebesar Rp48.174,90 yang merupakan koreksi penyisihan piutang atas Temuan TA 2024.

b. Dinas Pekerjaan Umum dan Tata Ruang sebesar Rp687.081,66 yang merupakan koreksi penyisihan piutang atas Temuan TA 2024.

c. Rumah Sakit Umum Daerah Gunung Tua sebesar Rp149.553,73 yang merupakan koreksi penyisihan piutang atas Temuan TA 2024.

d. Dinas Pendidikan sebesar Rp230.631,64 yang merupakan koreksi penyisihan piutang atas Temuan TA 2024.

e. Badan Pengelolaan Keuangan dan Pendapatan Daerah sebesar Rp388.523.280,63 yang merupakan penyisihan piutang Transfer Dana Bagi Hasil Provinsi Tahun 2024.

f. Rumah Sakit Umum Daerah Gunung Tua sebesar Rp17.286.296,23 yang merupakan penyisihan piutang Klaim BPJS Tahun 2024.

3. Koreksi Aset Tetap sebesar Rp528.592.004,71 terdiri dari:

a. Rumah Sakit Umum Daerah Gunung Tua terdapat koreksi pembulatan atas aset tetap Bangunan Gedung Kantor sebesar Rp0,71 dan Bangunan Kesehatan sebesar Rp0,57.

b. Dinas Kesehatan terdapat koreksi pembulatan atas aset tetap Bangunan Kesehatan Rp1,76.

c. Dinas Kesehatan terdapat koreksi kurang saji atas aset tetap Tanah Untuk Bangunan Tempat Kerja sebesar Rp6.090.000,00.

d. Dinas Kesehatan terdapat kurang saji atas Kendaraan Bermotor Beroda Dua berupa Sepeda Motor Yamaha Nmax Tahun 2024 sebesar Rp44.925.000,00.

e. Dinas Kesehatan terdapat koreksi kurang saji atas Kendaraan Bermotor Khusus berupa Mobil KIA K2700 (Ambulance) BB 1053 J sebesar Rp115.000.000,00.

f. Dinas Pendidikan terdapat koreksi pembulatan atas aset tetap Bangunan Gedung Tempat Pendidikan sebesar Rp0,79.

g. Dinas Pekerjaan Umum dan Tata Ruang terdapat koreksi pembulatan atas aset tetap Jalan Kabupaten sebesar Rp0,88.

h. Dinas Pekerjaan Umum dan Tata Ruang terdapat koreksi atas Kurang Saji berupa Tanah di bawah Jalan pada 2 (dua) paket pekerjaan yaitu Pembangunan Jalan dan Drainase Gang Horas Kelurahan Pasar Gunung Tua Kecamatan Padang Bolak dan Pembangunan Jalan di Desa Jabi-Jabi Kecamatan Simangambat sebesar Rp340.500.000,00.

i. Dinas Pendidikan terdapat koreksi kurang saji atas aset tetap Tanah untuk Bangunan Tempat Kerja di SDN 102090 Pagaran Tonga sebesar Rp22.077.000,00.

4. Koreksi Akumulasi Penyusutan Aset Tetap sebesar Rp6.170.564.526,00 terdiri dari:

a. Badan Pengelolaan Keuangan dan Pendapatan Daerah terdapat koreksi akumulasi penyusutan aset tetap Peralatan dan Mesin berupa Kendaraan Dinas Bermotor Perorangan atas penjualan sebesar Rp512.028.500,00.

b. Sekretariat Daerah terdapat koreksi akumulasi penyusutan aset tetap Peralatan dan Mesin berupa Kendaraan Dinas Bermotor Perorangan atas Penghapusan Aset karena Penjualan dan Lelang sebesar Rp3.186.211.226,00.

c. Dinas Perumahan dan Kawasan Permukiman terdapat koreksi akumulasi penyusutan aset tetap berupa Bangunan Pelengkap Air Bersih / Air Baku atas penyerahan ke masyarakat sebesar Rp1.608.457.600,00.

d. Rumah Sakit Umum Daerah Gunung Tua terdapat koreksi akumulasi penyusutan aset tetap Gedung Tempat Kerja atas Bangunan Fasilitas Umum sebesar Rp2.985.200,00.

e. Dinas Kesehatan terdapat koreksi atas Kendaraan Dinas yang sudah dilelang namun masih tercatat di KIB B berupa akumulasi penyusutan Kendaraan Bermotor Angkutan Barang sebesar Rp343.900.000,00 dan akumulasi

penyusutan Kendaraan Bermotor Khusus sebesar Rp259.200.000,00.

f. Dinas Kesehatan terdapat koreksi akumulasi penyusutan Kendaraan Bermotor Beroda Dua atas pencatatan ganda dan dihapus dari KIB B berupa 25 (dua puluh lima) unit Sepeda Motor sebesar Rp111.982.000,00.

g. Dinas Kesehatan terdapat koreksi akumulasi penyusutan Kendaraan Bermotor Khusus atas kendaraan dinas (*ambulance*) yang dicatat ganda dalam KIB B sebesar Rp145.800.000,00.

5. Koreksi atas Utang Belanja Barang Pakai Habis berupa Obat pada Rumah Sakit Umum Daerah sebesar Rp57.970.001,00 dikarenakan pembayaran Utang tersebut merupakan Belanja Modal yang menambah aset tetap.

Koreksi Kurang :

1. Koreksi Piutang atas Temuan Belanja Modal sebesar Rp223.088.389,71 yang terdiri dari:

   a. Dinas Kesehatan terdapat koreksi Piutang Ganti Kerugian atas Pengembalian Temuan Kekurangan volume pekerjaan Belanja Modal Gedung Dan Bangunan TA 2024 berupa Rehabilitasi Puskesmas Pembantu Siancimun sebesar Rp4.365.964,81 dan Rehabilitasi Puskesmas Pembantu Situmbaga sebesar Rp5.269.015,95.

   b. Dinas Pekerjaan Umum dan Tata Ruang terdapat koreksi Piutang Ganti Kerugian atas Pengembalian Temuan Kekurangan volume pekerjaan dan mutu pekerjaan Belanja Modal JIJ pada Dinas PUTR TA 2024 atas pekerjaan Pembangunan Jalan Jurusan Salapan Obuk menuju Lobu Gariang Kec. Padang Bolak dan Lanjutan Pembangunan Jalan Jur. Batang Baruhar-Tor Simin Kec. Padang Bolak sebesar Rp137.416.333,88.

   c. Dinas Pendidikan terdapat koreksi Piutang Ganti Kerugian atas Pengembalian Temuan Kekurangan volume pekerjaan

Belanja Modal Gedung Dan Bangunan pada pekerjaan Rehabilitasi Ringan Ruang Kelas dengan Tingkat Kerusakan minimal Sedang SMPN 1 Batang Onang dan Pembangunan Ruang Kelas Baru Rokan Baru serta Pembangunan Ruang Laboratorium Komputer SDN 100780 Rokan Baru sebesar Rp31.452.328,79.

d. Rumah Sakit Umum Daerah Gunung Tua terdapat koreksi Piutang Ganti Kerugian atas Pengembalian Temuan Kekurangan volume pekerjaan Belanja Modal Gedung Dan Bangunan pada RSUD Gunungtua TA 2024 atas pekerjaan Renovasi Ruang CT Scan dan Renovasi/Rehabilitasi/Pemeliharaan Gedung Bangunan Unit Transfusi Darah sebesar Rp29.910.746,28.

e. Dinas Pendidikan terdapat koreksi Piutang Ganti Kerugian atas Pengembalian Temuan Belanja Modal Peralatan dan Mesin dari Dana BOS yang tidak terlaksana pada TA 2024 di satuan Pendidikan SDN 100890 Gunung Tua berupa 2 unit Printer dan pada SDN 101810 Gunung Manaon berupa 1 unit Portable Genset sebesar Rp14.674.000,00.

2. Koreksi Aset Tetap pada Dinas Kesehatan sebesar Rp860.882.000,00 terdiri dari:

a. Kendaraan Bermotor Angkutan Barang atas kendaraan dinas yang sudah dilelang namun masih tercatat di KIB B sebesar Rp343.900.000,00.

b. Kendaraan Bermotor Beroda Dua berupa 25 (dua puluh lima unit) sepeda motor yang dicatat ganda dan di hapus dari KIB B sebesar Rp111.982.000,00.

c. Kendaraan Bermotor Khusus atas kendaraan dinas yang sudah dilelang namun masih tercatat di KIB B sebesar Rp259.200.000,00.

d. Kendaraan Bermotor Khusus atas kendaraan dinas (ambulance) yang dicatat ganda dalam KIB B sebesar Rp145.800.000,00.

3. Koreksi Akumulasi Penyusutan Aset Tetap sebesar Rp1.013.154.871,00 terdiri dari:

   a. Pada Dinas Perhubungan berupa koreksi Akumulasi Penyusutan Rambu Bersuar sebesar Rp885.319.157,00.

   b. Pada Dinas Kesehatan terdapat koreksi kurang saji Akumulasi Penyusutan Kendaraan Bermotor Beroda Dua berupa Sepeda Motor Yamaha Nmax Tahun 2024 sebesar Rp12.835.714,00.

   c. Pada Dinas Kesehatan terdapat koreksi kurang saji Akumulasi Penyusutan Kendaraan Bermotor Khusus berupa Mobil KIA K2700 (Ambulance) BB 1053 J sebesar Rp115.000.000,00.

5.6.4 Ekuitas Akhir

TA 2025	TA 2024
1.195.130.260.766,92	1.249.325.274.924,35

Saldo ekuitas akhir tahun 2025 dan 2024 masing-masing sebesar Rp1.195.130.260.766,92 dan Rp1.249.325.274.924,35. Saldo ekuitas akhir tersebut terdiri dari ekuitas awal sebesar Rp1.249.325.274.924,35 ditambah surplus/defisit-LO sebesar (Rp59.261.950.147,22) dan koreksi ekuitas sebesar Rp5.066.935.989,79.

BAB VI

PENUTUP

Laporan Keuangan Tahun 2025 disajikan dengan berpedoman pada Undang-Undang Nomor 17 Tahun 2003 tentang Keuangan Negara, Undang-Undang Nomor 1 tahun 2004 tentang Perbendaharaan Negara, Undang-Undang Nomor 23 Tahun 2014 tentang Pemerintahan Daerah, dan Undang-Undang Nomor 33 Tahun 2004 tentang Perimbangan Keuangan Antara Pemerintah Pusat dan Pemerintah Daerah. Teknis pelaksanaannya mengacu pada Peraturan Pemerintah Republik Indonesia Nomor 12 tahun 2019 tentang Pengelolaan Keuangan Daerah, Peraturan Menteri Dalam Negeri Nomor 64 Tahun 2013 tentang Penerapan Standar Akuntansi Pemerintah Berbasis Akrual pada Pemerintah Daerah, dan Peraturan Menteri Dalam Negeri Nomor 77 Tahun 2020 tentang Pedoman Teknis Pengelolaan Keuangan Daerah.

Dalam penyusunan Laporan Keuangan Pemerintah Daerah (LKPD), terdapat Organisasi Perangkat Daerah yang berfungsi sebagai entitas akuntansi dan entitas akuntansi penggabung. Setiap entitas akuntansi diwajibkan untuk menyusun Laporan Keuangan yang terdiri dari Laporan Realisasi Anggaran, Laporan Operasional, Laporan Perubahan Ekuitas, Neraca dan Catatan atas Laporan Keuangan. Khusus untuk entitas akuntansi Pejabat Pengelola Keuangan Daerah (PPKD), selain menyusun laporan keuangan yang terdiri dari Laporan Realisasi Anggaran, Laporan Operasional, Laporan Perubahan Ekuitas, Neraca dan Catatan atas Laporan Keuangan, juga menyusun Laporan Arus Kas, dan Laporan Perubahan SAL.

Laporan Keuangan Kota Administrasi/Kabupaten Administrasi merupakan gabungan dari Laporan Keuangan Kota Administrasi/Kabupaten Administrasi sebagai entitas akuntansi, kecamatan dan kelurahan di bawahnya. Laporan Keuangan Dinas merupakan gabungan dari laporan keuangan dinas sebagai entitas akuntansi, suku dinas. Laporan Keuangan Badan merupakan gabungan dari laporan keuangan badan sebagai entitas akuntansi dan suku badan yang ada di bawahnya. Laporan keuangan dari entitas akuntansi penggabung tersebut kemudian disampaikan kepada Bupati melalui Badan Pengelolaan Keuangan dan Pendapatan Daerah (BPKPD) untuk selanjutnya dikonsolidasikan menjadi Laporan Keuangan Pemerintah Daerah Kabupaten Padang Lawas Utara.

Koordinasi secara berkesinambungan harus terus ditingkatkan, terutama koordinasi antara Pejabat Pengelola Keuangan Daerah dengan Organisasi Perangkat Daerah (OPD) demi mewujdukan Pengelolaan Keuangan dan Aset Daerah yang berkualitas, transparan dan akuntabel guna mendukung dan mewujudkan visi Kabupaten Padang Lawas Utara "Mewujudkan keberlanjutan pembangunan yang beriman, cerdas, maju, dan beradat".

Dari uraian diatas, atas laporan keuangan Pemerintah Kabupaten Padang Lawas Utara per 31 desember 2025 kami simpulkan sebagai berikut. TA 2025 jumlah realisasi pendapatan sebesar Rp1.111.524.736.920,56 dibandingkan dengan anggarannya sebesar Rp1.182.837.046.734,00 sehingga realisasi dibawah anggaran sebesar Rp71.312.309.813,44 atau 93,97% dari anggaran. Jika dibandingkan dengan TA 2024 maka pendapatan TA. 2025 mengalami penurunan sebesar Rp120.297.847.588,21 atau 9,77% dari realisasi pendapatan TA 2024 sebesar Rp1.231.822.584.508,77.

Jumlah realisasi belanja sebesar Rp1.067.936.314.790,54 sedangkan anggarannya sebesar Rp1.173.588.855.990,00 sehingga realisasi dibawah anggaran sebesar Rp105.652.541.199,46 atau 91,00% dari anggaran, jika dibandingkan dengan kondisi TA 2024 maka ada penurunan belanja di Tahun 2025 sebesar Rp189.868.142.119,41 atau 15,10% dari realisasi belanja TA 2024 sebesar Rp1.257.804.456.909,95. Realisasi belanja, baik belanja operasi, belanja modal, belanja tidak terduga maupun belanja transfer realisasi keuangannya dibandingkan dengan anggaran mencapai 91,00%.

Penerimaan Pembiayaan pada Tahun Anggaran 2025 dianggarkan sebesar Rp14.640.973.956,00 dengan realisasi sebesar Rp14.640.983.656,71 atau 100,00%. Pengeluaran pembiayaan dianggarkan sebesar Rp23.889.164.700,00 dengan realisasi sebesar Rp23.889.164.700,00 atau 100,00%. Dari kondisi tersebut dapat dinyatakan bahwa realisasi pembiayaan netto pada Tahun Anggaran 2025 adalah defisit sebesar Rp9.248.181.043,29 yang berasal dari realisasi penerimaan pembiayaan yang lebih kecil dibandingkan dengan realisasi pengeluaran pembiayaan. Realisasi pembiayaan netto daerah Tahun Anggaran 2025 tersebut mengalami penurunan defisit sebesar Rp49.871.027.401,18 atau 122,77% jika dibandingkan dengan realisasi pembiayaan netto daerah Tahun Anggaran 2024 yang sebesar Rp40.622.846.357,89.

Sisa Lebih Pembiayaan Anggaran Tahun Berjalan pada Tahun Anggaran 2025 sebesar Rp34.340.241.086,73 mengalami peningkatan sebesar Rp19.699.267.130,02 atau 134,55% dari Sisa Lebih Pembiayaan Anggaran Tahun Berjalan pada Tahun Anggaran 2024 sebesar Rp14.640.973.956,71.

Jumlah aset per 31 desember 2025 sebesar Rp1.309.309.985.569,02 jika dibandingkan dengan Tahun 2024 sebesar Rp1.383.252.526.629,45 mengalami penurunan sebesar Rp73.942.541.060,43 atau 5,35% yang berasal dari penyusutan dan mutasi kurang serta mutasi tambah aset tetap. Pada Laporan Operasional Pemerintah Kabupaten Padang Lawas Utara realisasi operasional mengalami defisit sebesar Rp59.261.950.147,22. Sedangkan untuk arus kas Pemerintah Kabupaten Padang Lawas Utara per 31 Desember 2025 mengalami kenaikan kas senilai Rp19.699.257.430,02 dengan saldo akhir kas sebesar Rp34.340.241.086,73.

Pemerintah Kabupaten Padang Lawas Utara telah mencoba memenuhi komitmen moral bahwa perbaikan kinerja yang telah dicapai akan menjadi pondasi yang proporsional dalam penyelenggaraan pemerintah dan pelaksanaan pembangunan Kabupaten Padang Lawas Utara dimasa yang akan datang serta sejalan dengan percepatan perubahan lingkungan strategis yang luar biasa. Berbagai prestasi dan kekurangan hasil pelaksanaan kebijakan yang dituangkan dalam Catatan atas Laporan Keuangan disajikan sesuai dengan kondisi objektif dan tidak menutup kemungkinan akan menjadi umpan balik terhadap penetapan kebijakan umum pada periode berikutnya.

Demikian Laporan Keuangan Pemerintah Daerah Kabupaten Padang Lawas Utara Tahun Anggaran 2025.

BUPATI PADANG LAWAS UTARA,

RESKI BASYAH HARAHAP

Lampiran 1

Daftar Organisasi Perangkat Daerah dan Alamat

No.	Nama OPD	Alamat
1	2	3
1	Dinas Pendidikan	Jln. Hajoran – Batutambun KM. 2,5
2	Dinas Kesehatan	Jln. Hajoran – Batutambun KM. 2,5
3	Dinas Pekerjaan Umum dan Tata Ruang	Jln. Hajoran – Batutambun KM. 2,5
4	Dinas Perumahan dan Kawasan Permukiman	Jl. Lintas Gunungtua – Langga Payung KM.5
5	Satuan Polisi Pamong Praja	Jl. Lintas Gunungtua – Padang Sidimpuan KM.3,5
6	Badan Penanggulangan Bencana Daerah	Jl. Lintas Gunungtua – Langga Payung KM.5
7	Dinas Sosial	Jl. Lintas Gunungtua – Langga Payung KM.3
8	Dinas Pemberdayaan Perempuan dan Perlindungan Anak Serta Pengendalian Penduduk dan Keluarga Berencana	Jl. Lintas Gunungtua – Langga Payung KM.5
9	Dinas Ketahanan Pangan	Jl. Lintas Gunungtua – Padang Sidimpuan KM.11 Siunggam
10	Dinas Lingkungan Hidup	Jl. Lintas Gunungtua – Langga Payung KM.5
11	Dinas Kependudukan dan Pencatatan Sipil	Jl. Lintas Gunungtua – Langga Payung KM.5
12	Dinas Pemberdayaan Masyarakat dan Desa	Jl. Lintas Gunungtua – Langga Payung KM.3
13	Dinas Perhubungan	Jl. Lintas Gunungtua – Langga Payung KM.5
14	Dinas Komunikasi dan Informatika	Jl. Lintas Gunungtua – Padang Sidimpuan KM.3,5
15	Dinas Koperasi, Usaha Kecil dan Menengah dan Ketenagakerjaan	Jl. Lintas Gunungtua – Langga Payung KM.5
16	Dinas Penanaman Modal dan Pelayanan Terpadu Satu Pintu	Jl. Lintas Gunungtua – Langga Payung KM.5
17	Dinas Pemuda dan Olahraga	Jl. Lintas Gunungtua – Langga Payung KM.5
18	Dinas Kebudayaan dan Pariwisata	Jl. Lintas Gunungtua – Langga Payung KM.5
19	Dinas Perpustakaan dan Arsip Daerah	Jl. Lintas Gunungtua – Langga Payung KM.5
20	Dinas Perikanan, Peternakan dan Kesehatan Hewan	Jl. Lintas Gunungtua – Langga Payung KM.5
21	Dinas Pertanian	Jl. Lintas Gunungtua – Langga Payung KM.5
22	Dinas Perindustrian dan Perdagangan	Jl. Lintas Gunungtua – Padang Sidimpuan KM.10
23	Sekretariat Daerah	Jl. Lintas Gunungtua – Padang Sidimpuan KM.3,5
24	Inspektorat Daerah	Jl. Lintas Gunungtua – Padang Sidimpuan KM.3,5
25	Badan Perencanaan, Penelitian dan Pengembangan Daerah	Jln. Hajoran – Batutambun KM. 2,5
26	Badan Pengelolaan Keuangan dan Pendapatan Daerah	Jl. Lintas Gunungtua – Padang Sidimpuan KM.3

No.	Nama OPD	Alamat
1	2	3
27	Badan Kepegawaian dan Pengembangan Sumber Daya Manusia	Jl. Lintas Gunungtua – Padang Sidimpuan KM.3,5
28	Sekretariat DPRD	Jl. Lintas Gunungtua – Padang Sidimpuan KM.3
29	Kecamatan Padang Bolak	Jl. Perwira Lingkungan III Pasar Gunungtua
30	Kecamatan Portibi	Jl. Lintas Portibi – Binanga KM.12
31	Kecamatan Halongonan	Jl. Lintas Gunungtua – Langgapayung KM.17 Hutaimbaru
32	Kecamatan Simangambat	Pasar Langkimat
33	Kecamatan Padang Bolak Julu	Batu Gana
34	Kecamatan Dolok	Pasar Sipiongot
35	Kecamatan Dolok Sigompulon	Pasar Simundol
36	Kecamatan Padang Bolak Tenggara	Nagasaribu
37	Kecamatan Batang Onang	Jln. Sutan Hutaimbung – Pasar Matanggor
38	Kecamatan Ujung Batu	Ujung Batu Jae
39	Kecamatan Halongonan Timur	Jl. Lintas Gunungtua – Langga Payung Siancimun
40	Kecamatan Hulu Sihapas	Jl. Lintas Gunungtua – Padang Sidimpuan KM.29 Aek Godang
41	Badan Kesatuan Bangsa dan Politik	Jl. Lintas Gunungtua – Langga Payung KM.3

Lampiran 2

Rincian Penerimaan Retribusi Daerah TA. 2025 dan TA. 2024

NO	URAIAN	ANGGARAN 2025	REALISASI 2025	%	REALISASI 2024
1	2	3	4	5	6
1	Retribusi Pelayanan Kesehatan	24.942.259.500,00	27.176.855.798,00	108,96	22.576.047.614,00
2	Retribusi Pelayanan Persampahan/ Kebersihan	531.720.000,00	404.421.000,00	76,06	384.081.000,00
3	Retribusi Pelayanan Parkir di Tepi Jalan Umum	304.800.000,00	194.280.000,00	63,74	90.520.000,00
4	Retribusi Pelayanan Pasar	619.548.000,00	401.823.000,00	64,86	409.495.000,00
5	Retribusi Pelayanan Kebersihan	149.000.000,00	222.354.699,00	149,23	265.200.212,00
6	Retribusi Pemakaian Kekayaan Daerah	0,00	1.500.000,00	0,00	66.350.000,00
7	Retribusi Tempat Penginapan/ Pesanggrahan/Vila	54.000.000,00	27.100.000,00	50,19	31.200.000,00
8	Retribusi Rumah Potong Hewan	51.950.000,00	3.360.000,00	6,47	11.850.000,00
9	Retribusi Tempat Rekreasi dan Olahraga	385.000.000,00	207.196.000,00	53,82	247.372.201,00
10	Retribusi Penjualan Produksi Usaha Daerah	48.050.000,00	11.000.000,00	22,89	118.542.748,00
11	Retribusi Penjualan Hasil Produksi Usaha Pemerintah Daerah	264.000.000,00	90.211.548,00	34,17	0,00
12	Retribusi Pemanfaatan Aset Daerah	173.125.000,00	50.450.000,00	29,14	0,00
13	Retribusi Persetujuan Bangunan Gedung	750.000.000,00	472.865.695,00	63,05	145.807.100,00
JUMLAH		**28.273.452.500,00**	**29.263.417.740,00**	**103,50**	**24.346.465.875,00**

Lampiran 3

Rincian Penerimaan Lain -Lain PAD yang Sah Lainnya TA. 2025 dan TA. 2024

NO	URAIAN	ANGGARAN 2025	REALISASI 2025	%	REALISASI 2024
1	2	3	4	5	6
1	Hasil Penjualan Alat Angkutan-Alat Angkutan Darat Bermotor-Kendaraan Bermotor Penumpang	0,00	56.348.600,00	0,00	669.554.900,00
2	Jasa Giro pada Kas Daerah	1.500.000.000,00	847.406.539,00	56,49	1.199.579.621,00
3	Pendapatan Bunga atas Penempatan Uang Pemerintah Daerah	0,00	7.056.543,00	0,00	0,00
4	Pendapatan Denda atas Keterlambatan Pelaksanaan Pekerjaan	248.951.192,00	405.769.188,37	162,99	287.708.369,38
5	Pendapatan Denda PBBP2	0,00	11.882.733,00	0,00	73.991.420,00
6	Pendapatan Denda Opsen PKB	0,00	29.949.441,00	0,00	0,00
7	Pendapatan Denda Opsen BBNKB	0,00	630.577,00	0,00	0,00
8	Pendapatan dari Pengembalian Kelebihan Pembayaran Perjalanan Dinas Dalam Negeri-Perjalanan Dinas Biasa	0,00	480.515.014,00	0,00	830.458.233,00
9	Pendapatan dari Pengembalian Kelebihan Pembayaran Perjalanan Dinas Dalam Negeri-Perjalanan Dinas Tetap	0,00	0,00	0,00	5.000.000,00
10	Pendapatan dari Pengembalian Kelebihan Pembayaran Perjalanan Dinas Dalam Negeri-Perjalanan Dinas Dalam Kota	0,00	100.047.500,00	0,00	480.974.500,00
11	Pendapatan dari Pengembalian Kelebihan Pembayaran Perjalanan Dinas Dalam Negeri-Perjalanan Dinas Paket Meeting Dalam Kota	0,00	156.350.000,00	0,00	97.762.000,00
12	Pendapatan dari Pengembalian Kelebihan Pembayaran Belanja Gaji Pokok ASN-Gaji Pokok PNS	0,00	8.398.500,00	0,00	14.758.228,00
13	Pendapatan dari Pengembalian Kelebihan Pembayaran Belanja Iuran Jaminan Kematian ASN-Iuran Jaminan Kematian PNS	0,00	51.839,00	0,00	0,00
14	Pendapatan dari Pengembalian Kelebihan Pembayaran Belanja Jaminan Hari Tua ASN-Jaminan Hari Tua PNS	0,00	14.938.300,00	0,00	0,00
15	Pendapatan dari Pengembalian Kelebihan Pembayaran Belanja Tunjangan Profesi Guru (TPG) PNSD-TPG PNSD	0,00	0,00	0,00	4.137.834,00
16	Pendapatan dari Pengembalian Kelebihan Pembayaran Belanja Honorarium-Honorarium Penanggungjawab Pengelola Keuangan	0,00	0,00	0,00	41.892.000,00
17	Pendapatan dari Pengembalian Kelebihan Pembayaran Belanja Barang Pakai Habis-Bahan-Bahan Bakar dan Pelumas	0,00	220.579.164,00	0,00	0,00

NO	URAIAN	ANGGARAN 2025	REALISASI 2025	%	REALISASI 2024
1	2	3	4	5	6
18	Pendapatan dari Pengembalian Kelebihan Pembayaran Belanja Barang Pakai Habis-Alat/Bahan untuk Kegiatan Kantor-Alat Tulis Kantor	0,00	30.760.958,68	0,00	0,00
19	Pendapatan dari Pengembalian Kelebihan Pembayaran Belanja Barang Pakai Habis-Alat/Bahan untuk Kegiatan Kantor-Bahan Cetak	0,00	346.508.331,51	0,00	450.000,00
20	Pendapatan dari Pengembalian Kelebihan Pembayaran Belanja Barang Pakai Habis-Alat/Bahan untuk Kegiatan Kantor-Perlengkapan Pendukung Olahraga	0,00	104.514.820,42	0,00	0,00
21	Pendapatan dari Pengembalian Kelebihan Pembayaran Belanja Barang Pakai Habis-Obat-Obatan-Obat-Obatan Lainnya	0,00	31.645.200,00	0,00	0,00
22	Pendapatan dari Pengembalian Kelebihan Pembayaran Belanja Barang Pakai Habis-Makanan dan Minuman Rapat	0,00	74.236.960,00	0,00	7.638.000,00
23	Pendapatan dari Pengembalian Kelebihan Pembayaran Belanja Jasa Kantor-Honorarium Narasumber atau Pembahas, Moderator, Pembawa Acara, dan Panitia	0,00	232.560.000,00	0,00	38.715.000,00
24	Pendapatan dari Pengembalian Kelebihan Pembayaran Belanja Sewa Gedung dan Bangunan-Sewa Bangunan Gedung Tempat Pertemuan	0,00	61.000.000,00	0,00	0,00
25	Pendapatan dari Pengembalian Kelebihan Pembayaran Belanja Sewa Jalan, Jaringan dan Irigasi-Sewa Bangunan Pengambilan Air Bersih/Air Baku	0,00	0,00	0,00	17.231.784,00
26	Pendapatan dari Pengembalian Kelebihan Pembayaran Belanja Jasa Konsultansi Konstruksi-Jasa Konsultansi Pengawasan Rekayasa-Jasa Pengawas Pekerjaan Konstruksi Teknik Sipil Transportasi	0,00	0,00	0,00	91.185.909,46
27	Pendapatan dari Pengembalian Kelebihan Pembayaran Belanja Pemeliharaan Peralatan dan Mesin-Pemeliharaan Alat Kantor dan Rumah Tangga-Alat Rumah Tangga-Alat Pendingin	0,00	0,00	0,00	1.805.480,00
28	Pendapatan dari Pengembalian Kelebihan Pembayaran Belanja Pemeliharaan Gedung dan Bangunan-Pemeliharaan Bangunan Gedung-Bangunan Gedung Tempat Kerja-Bangunan Gedung Kantor	0,00	0,00	0,00	166.093.908,33
29	Pendapatan dari Pengembalian Kelebihan Pembayaran Belanja Pemeliharaan Gedung dan Bangunan-Pemeliharaan Bangunan Gedung-Bangunan Gedung Tempat Kerja-Bangunan Gudang	0,00	0,00	0,00	6.116.485,84
30	Pendapatan dari Pengembalian Kelebihan Pembayaran Belanja Pemeliharaan Gedung dan Bangunan-Pemeliharaan Bangunan Gedung-Bangunan Gedung Tempat Kerja-Bangunan Gedung Tempat Pendidikan	0,00	0,00	0,00	20.419.754,89

NO	URAIAN	ANGGARAN 2025	REALISASI 2025	%	REALISASI 2024
1	2	3	4	5	6
31	Pendapatan dari Pengembalian Kelebihan Pembayaran Belanja Pemeliharaan Jalan, Jaringan, dan Irigasi-Pemeliharaan Jalan dan Jembatan-Jalan-Jalan Kabupaten	0,00	197.416.333,88	0,00	0,00
32	Pendapatan dari Pengembalian Kelebihan Pembayaran Belanja Pemeliharaan Jalan, Jaringan, dan Irigasi-Pemeliharaan Bangunan Air-Bangunan Air Irigasi-Bangunan Pembawa Irigasi	0,00	1.404.616,00	0,00	0,00
33	Pendapatan dari Pengembalian Kelebihan Pembayaran Belanja Jasa yang Diberikan kepada Pihak Ketiga/Pihak Lain/Masyarakat-Jasa yang Diberikan kepada Masyarakat	749.925.000,00	6.182.829,77	0,82	0,00
34	Pendapatan dari Pengembalian Kelebihan Pembayaran Belanja Hibah Uang kepada Badan dan Lembaga Nirlaba, Sukarela dan Sosial yang Telah Memiliki Surat Keterangan Terdaftar	0,00	12.000.000,00	0,00	0,00
35	Pendapatan dari Pengembalian Kelebihan Pembayaran Belanja Hibah Uang Dana BOS yang Diterima oleh Satdiksus Swasta	0,00	29.411.200,00	0,00	0,00
36	Pendapatan dari Pengembalian Kelebihan Pembayaran Belanja Modal Tanah Persil-Tanah Bangunan Perumahan/Gedung Tempat Tinggal	0,00	24.150.000,00	0,00	0,00
37	Pendapatan dari Pengembalian Kelebihan Pembayaran Belanja Modal Alat Rumah Tangga-Mebel	0,00	0,00	0,00	423.425.714,18
38	Pendapatan dari Pengembalian Kelebihan Pembayaran Belanja Modal Alat Kedokteran-Alat Kedokteran Lainnya	0,00	0,00	0,00	21.532.000,00
39	Pendapatan dari Pengembalian Kelebihan Pembayaran Belanja Modal Bangunan Gedung Tempat Kerja-Bangunan Gedung Kantor	0,00	78.531.303,00	0,00	0,00
40	Pendapatan dari Pengembalian Kelebihan Pembayaran Belanja Modal Bangunan Gedung Tempat Kerja-Bangunan Gedung Laboratorium	0,00	0,00	0,00	7.933.523,29
41	Pendapatan dari Pengembalian Kelebihan Pembayaran Belanja Modal Bangunan Gedung Tempat Kerja-Bangunan Kesehatan	0,00	42.559.625,28	0,00	5.746.212,80
42	Pendapatan dari Pengembalian Kelebihan Pembayaran Belanja Modal Bangunan Gedung Tempat Kerja-Bangunan Gedung Tempat Ibadah	0,00	0,00	0,00	9.912.575,91
43	Pendapatan dari Pengembalian Kelebihan Pembayaran Belanja Modal Bangunan Gedung Tempat Kerja-Bangunan Gedung Tempat Pendidikan	0,00	64.169.512,58	0,00	0,00
44	Pendapatan dari Pengembalian Kelebihan Pembayaran Belanja Modal Bangunan Gedung Tempat Kerja-Bangunan Peternakan/Perikanan	0,00	0,00	0,00	19.556.570,00
45	Pendapatan dari Pengembalian Kelebihan Pembayaran Belanja Modal Tugu/Tanda Batas-Pagar	0,00	0,00	0,00	21.653.800,68
46	Pendapatan dari Pengembalian Kelebihan Pembayaran Belanja Modal Jalan-Jalan Kabupaten	0,00	1.384.224.521,55	0,00	349.259.696,79

NO	URAIAN	ANGGARAN 2025	REALISASI 2025	%	REALISASI 2024
1	2	3	4	5	6
47	Pendapatan dari Pengembalian Kelebihan Pembayaran Belanja Modal Jembatan-Jembatan pada Jalan Kabupaten	0,00	0,00	0,00	48.454.728,00
48	Pendapatan dari Pengembalian Kelebihan Pembayaran Belanja Modal Bangunan Air Irigasi-Bangunan Pembawa Irigasi	0,00	0,00	0,00	14.341.867,26
49	Pendapatan dari Pengembalian Kelebihan Pembayaran Belanja Modal Bangunan Pengaman Sungai/Pantai dan Penanggulangan Bencana Alam-Bangunan Pengaman Pengamanan Sungai/Pantai	0,00	0,00	0,00	6.995.810,92
50	Pendapatan dari Pengembalian Kelebihan Pembayaran Belanja Modal Bangunan Air Bersih/Air Baku Lainnya-Bangunan Pembawa Air Bersih/Air Baku	0,00	157.385.438,53	0,00	0,00
51	Pendapatan dari Pengembalian Kelebihan Pembayaran Belanja Modal Bangunan Air Bersih/Air Baku Lainnya-Bangunan Pelengkap Air Bersih/Air Baku	0,00	0	0,00	7.496.328,11
52	Pendapatan dari Pengembalian Kelebihan Pembayaran Belanja Modal Bangunan Air Bersih/Air Baku Lainnya-Bangunan Air Bersih/Air Baku Lainnya	0,00	0,00	0,00	32.653.239,53
53	Pendapatan dari Pengembalian Kelebihan Pembayaran Belanja Modal Instalasi Air Kotor-Instalasi Air Kotor Lainnya	0,00	5.167.980,89	0,00	0,00
54	Pendapatan dari Pengembalian Kelebihan Pembayaran Belanja Tidak Terduga	0,00	0,00	0,00	2.000.000,00
55	Pendapatan dari Pengembalian Kelebihan Pembayaran Belanja Bantuan Keuangan Khusus Daerah Provinsi atau Kabupaten/Kota kepada Desa-Bantuan Keuangan Khusus Kabupaten/Kota kepada Desa yang bersumber dari Alokasi Dana Desa	0,00	360,00	0,00	0,00
56	Pendapatan dari Pengembalian Kelebihan Pembayaran Belanja Barang dan Jasa BOS	0,00	855.526.162,10	0,00	65.411.224,00
57	Pendapatan dari Pengembalian Kelebihan Pembayaran Belanja Barang dan Jasa BOK Puskesmas	0,00	49.805.016,00	0,00	0,00
JUMLAH		**2.498.876.192,00**	**6.129.085.108,56**	**245,27**	**5.091.846.719,37**

Lampiran 4

Daftar Penerimaan Dana BOS SD Tahun 2025

NO	NAMA SEKOLAH	NO REK	PENERIMAAN TAHUN 2025		
			PENDAPATAN REGULER	PENDAPATAN KINERJA	PENDAPATAN LAIN-LAIN
1	2	3	5	6	7
	SEKOLAH DASAR				
1	SDN 100010 SABABALIK	231.01.02.000266-4	93.100.000	22.500.000	-
2	SDN 100020 SIMARDONA	231.01.02.000261-6	78.400.000	22.500.000	-
3	SDN 100030 BATANG ONANG	231.01.02.000268-6	35.280.000		-
4	SDN 100040 PASAR MATANGGOR	231.01.02.000265-3	171.500.000		-
5	SDN 100050 PASAR MATANGGOR	231.01.02.000269-0	266.560.000		-
6	SDN 100060 PADANG GARUGUR	231.01.02.000272-3	130.340.000		-
7	SDN 100070 SAYUR MATINGGI	231.01.02.000273-4	76.440.000		-
8	SDN 100080 NAPASIBONCA	231.01.02.000270-1	67.020.000		-
9	SDN 100090 GUNUNG TUA JULU	231.01.02.000263-1	103.880.000		-
10	SDN 100100 SIMANINGGIR	231.01.02.000260-5	72.520.000	22.500.000	-
11	SDN 100110 BATU NANGGAR	231.01.02.000262-0	115.640.000		-
12	SDN 100120 PAGARAN BATU	231.01.02.000426-3	86.240.000		-
13	SDN 100130 PINTU PADANG	231.01.02.000275-6	71.540.000	22.500.000	-
14	SDN 100140 PADANG SUNGSANGAN	231.01.02.000271-2	192.080.000		-
15	SDN 100150 PURBATUA	231.01.02.000264-2	50.960.000	22.500.000	-
16	SDN 100160 MORANG	231.01.02.000267-5	79.307.000		-
17	SDN 100170 SIPIONGOT	231.01.02.000330-5	152.880.000		-
18	SDN 100180 SIPIONGOT	231.01.02.000337-5	97.020.000		-
19	SDN 100190 TARUTUNG BOLAK	231.01.02.000331-6	90.160.000		-
20	SDN 100200 SIBAYO	231.01.02.000343-4	103.881.000		-
21	SDN 100210 ARSE	231.01.02.000335-3	66.640.000		-
22	SDN 100220 GUMARUNTAR	231.01.02.000341-2	67.020.000		-
23	SDN 100230 BARINGIN	231.01.02.000345-6	108.349.000		-
24	SDN 100240 SIBIO-BIO	231.01.02.000344-5	75.956.000		-
25	SDN 100250 JAMBUR BATU	231.01.02.000333-1	69.254.000		-
26	SDN 100260 SIMATANIARI	231.01.02.000346-0	119.519.000		-
27	SDN 100270 MOMPANG	231.01.02.000366-6	67.020.000		-
28	SDN 100280 PARIGI	231.01.02.000329-4	177.380.000	22.500.000	-
29	SDN 100290 PARMERAAN	231.01.02.000334-2	68.137.000		-
30	SDN 100300 AEK SUHAT	231.01.02.000336-4	104.998.000		-
31	SDN 100310 JANJI MANAHAN	231.01.02.000340-1	112.700.000	22.500.000	-
32	SDN 100320 SIRAGA	231.01.02.000338-6	84.280.000		-

NO	NAMA SEKOLAH	NO REK	PENERIMAAN TAHUN 2025		
			PENDAPATAN REGULER	PENDAPATAN KINERJA	PENDAPATAN LAIN-LAIN
1	2	3	5	6	7
33	SDN 100330 SIGUGA	231.01.02.000342-3	67.020.000		-
34	SDN 100340 SILOGO-LOGO	231.01.02.000365-5	67.020.000		-
35	SDN 100350 BATANG GARUT	231.01.02.000353-0	92.120.000		-
36	SDN 100360 SIPIONGOT	231.01.02.000350-4	138.180.000		-
37	SDN 100370 SUNGAI DATAR	231.01.02.000354-1	169.540.000		-
38	SDN 100380 SIM BATANG GARUT	231.01.02.000359-6	83.300.000		-
39	SDN 100390 SIPIONGOT	231.01.02.000363-3	114.660.000		-
40	SDN 100400 P.P. MERDEKA	231.01.02.000423-0	55.860.000		-
41	SDN 100410 LUBUK LANJANG	231.01.02.000347-1	102.764.000		-
42	SDN 100420 SINGANYAL	231.01.02.000364-4	73.722.000		-
43	SDN 100430 BATU MARIRING	231.01.02.000351-5	86.240.000		-
44	SDN 100440 SIALANG DOLOK	231.01.02.000356-3	67.020.000		-
45	SDN 100450 BARINGIN SILANGGE	231.01.02.000357-4	67.020.000		-
46	SDN 100460 AEK ILUNG	231.01.02.000249-3	31.360.000		-
47	SDN 100480 AEK HARUAYA	231.01.02.000358-5	84.892.000		-
48	SDN 103030 PANCA	231.01.02.000362-2	67.020.000		-
49	SDN 103050 BUNUT	231.01.02.000348-2	49.000.000		-
50	SDN 100490 GONTING BANGE	231.01.02.000361-1	67.020.000		-
51	SDN 100500 SABABANGUNAN	231.01.02.000360-0	147.980.000	22.500.000	-
52	SDN 100510 SAYUR MATINGGI	231.01.02.000378-4	68.600.000	22.500.000	-
53	SDN 100520 PINARIK	231.01.02.000380-6	76.440.000	-	-
54	SDN 100530 SIMUNDOL	231.01.02.000371-4	140.140.000		-
55	SDN 100540 HUTAIMBARU	231.01.02.000372-5	77.420.000		-
56	SDN 100550 HATIRAN	231.01.02.000379-5	135.240.000	22.500.000	-
57	SDN 100560 NAHULA	231.01.02.000367-0	67.020.000		-
58	SDN 100570 SIMADIHON	231.01.02.000376-2	45.080.000	22.500.000	-
59	SDN 100580 SAYUR MATINGGI	231.01.02.000370-3	105.840.000	22.500.000	-
60	SDN 100590 AIR KANAN	231.01.02.000373-6	192.080.000	22.500.000	-
61	SDN 100600 SIPOGAS JANJI MANAHAN	231.01.02.000381-0	67.020.000	22.500.000	-
62	SDN 100610 AEK SIMANAT	231.01.02.000369-2	187.180.000	22.500.000	-
63	SDN 100620 PASAR SIMUNDOL	231.01.02.000424-1	229.320.000	-	-
64	SDN 100630 UNTE MANIS	231.01.02.000375-1	28.420.000	-	-
65	SDN 100640 SIHALO-HALO	231.01.02.000427-4	67.020.000	-	-
66	SDN 100650 SIMANINGGIR	231.01.02.000377-3	32.340.000	-	-
67	SDN 101960 GUNUNG SORMIN	231.01.02.000374-0	56.840.000	22.500.000	-
68	SDN 101980 NAHULA JULU	231.01.02.000414-5	70.560.000	22.500.000	-

NO	NAMA SEKOLAH	NO REK	PENERIMAAN TAHUN 2025		
			PENDAPATAN REGULER	PENDAPATAN KINERJA	PENDAPATAN LAIN-LAIN
1	2	3	5	6	7
69	SDN 100660 PANGIRKIRAN DOLOK	231.01.02.000294-4	87.126.000		-
70	SDN 100670 HUTAIMBARU	231.01.02.000282-6	297.920.000		-
71	SDN 100680 PAOLAN	231.01.02.000.283-0	239.120.000		-
72	SDN 100690 SIPAHO	231.01.02.000293-3	119.560.000		-
73	SDN 100700 BARGOTTOPONG	231.01.02.000286-3	66.640.000		-
74	SDN 100710 HITEURAT	231.01.02.000288-5	231.280.000	22.500.000	-
75	SDN 100720 SIHOPUK BARU	231.01.02.000307-3	254.800.000	22.500.000	-
76	SDN 100730 RONDAMAN	231.01.02.000300-3	98.980.000		-
77	SDN 100740 PARDOMUAN	231.01.02.000284-1	94.080.000		-
78	SDN 100750 SIPAHO	231.01.02.000280-4	79.380.000		-
79	SDN 100760 BARGOTTOPONG JAE	231.01.02.000291-1	150.920.000		-
80	SDN 100770 POKEN MINGGU	231.01.02.000299-2	128.380.000	22.500.000	-
81	SDN 100780 ROKAN BARU	231.01.02.000304-0	353.780.000		-
82	SDN 100790 SITUMBAGA	231.01.02.000313-2	153.860.000		-
83	SDN 100800 SANDEAN	231.01.02.000287-4	72.605.000		-
84	SDN 100810 HITEURAT	231.01.02.000290-0	66.640.000		-
85	SDN 100820 SIMPANG BARUMUN	231.01.02.000281-5	277.340.000	22.500.000	-
86	SDN 100830 PAOLAN	231.01.02.000276-0	147.980.000		-
87	SDN 100840 SIGALA-GALA	231.01.02.000292-2	98.980.000		-
88	SDN 100850 RONDAMAN SIBUREGAR	231.01.02.000305-1	170.520.000		-
89	SDN 100860 TAPIAN NADENGGAN	231.01.02.000301-4	146.020.000		-
90	SDN 100870 TAPIAN NADENGGAN	231.01.02.000309-5	102.900.000	22.500.000	-
91	SDN 100880 HUTABARU NANGKA	231.01.02.000302-5	218.540.000		-
92	SDN 101990 PAGAR GUNUNG	231.01.02.000314-3	97.020.000		-
93	SDN 103010 SIPENGGENG	231.01.02.000306-2	67.020.000		-
94	SDN 103040 UJUNG PADANG	231.01.02.000298-1	54.880.000		-
95	SDN 103070 SIANCIMUN	231.01.02.000303-6	235.200.000		-
96	SDN 100890 GUNUNG TUA	231.01.02.000183-5	695.800.000	22.500.000	-
97	SDN 100900 GUNUNG TUA	231.01.02.000182-4	295.960.000	22.500.000	-
98	SDN 100910 GUNUNG TUA	231.01.02.000195-3	147.000.000		-
99	SDN 100920 SID-AEK SIGAMA	231.01.02.000185-0	239.120.000	22.500.000	-
100	SDN 100930 SIBATANGKAYU	231.01.02.000189-4	211.680.000		-
101	SDN 100940 TANGGA-TANGGA HAMBEN	231.01.02.000235-1	113.934.000		-
102	SDN 100950 AEK TOLONG	231.01.02.000245-4	98.980.000		-
103	SDN 100960 AEK BAYUR	231.01.02.000250-2	106.722.000		-
104	SDN 100970 SIUNGGAM	231.01.02.000257-2	168.560.000		-

NO	NAMA SEKOLAH	NO REK	PENERIMAAN TAHUN 2025		
			PENDAPATAN REGULER	PENDAPATAN KINERJA	PENDAPATAN LAIN-LAIN
1	2	3	5	6	7
105	SDN 100980 NAGASARIBU	231.01.02.000243-2	124.460.000		-
106	SDN 101000 SIRUMAMBE	231.01.02.000249-1	114.660.000		-
107	SDN 101010 BATU TAMBUN	231.01.02.000194-2	79.380.000		-
108	SDN 101020 HAJORAN	231.01.02.000196-4	133.280.000		-
109	SDN 101030 BATU SUNDUNG	231.01.02.000188-3	67.620.000		-
110	SDN 101040 AEK SIGAMA	231.01.02.000187-2	83.300.000		-
111	SDN 101050 MUARA SIGAMA	231.01.02.000193-1	121.520.000		-
112	SDN 101060 SIGAMA	231.01.02.000197-5	78.400.000		-
113	SDN 101070 SIUNGGAM	231.01.02.000248-0	77.420.000		-
114	SDN 101080 GUNUNG TUA	231.01.02.000181-3	497.840.000	22.500.000	-
115	SDN 101090 GUNUNG TUA	231.01.02.000186-1	364.560.000	22.500.000	-
116	SDN 101100 GUNUNG TUA	231.01.02.000191-6	238.140.000		-
117	SDN 101110 GUNUNG TUA	231.01.02.000190-5	363.580.000	22.500.000	-
118	SDN 101120 GUNUNG TUA JAE	231.01.02.000199-0	150.920.000		-
119	SDN 101130 PURBASINOMBA	231.01.02.0001846	195.020.000	22.500.000	-
120	SDN 101140 SUNGAI DURIAN	231.01.02.000198-6	139.160.000		-
121	SDN 101150 SIMANDIANGIN DOLOK	231.01.02.000200-1	114.660.000		-
122	SDN 101160 LUBUK TOROP	231.01.02.000192-0	72.520.000	22.500.000	-
123	SDN 101170 TANJUNG MARULAK	231.01.02.000204-5	87.220.000	-	-
124	SDN 101180 AEK GAMBIR	231.01.02.000209-3	72.605.000	-	-
125	SDN 101190 NAPAGADUNG LAUT	231.01.02.000214-1	61.740.000	-	-
126	SDN 101200 DOLOK SAE	231.01.02.000217-4	72.605.000	-	-
127	SDN 101210 TANJUNG MALIPE	231.01.02.000211-5	211.680.000	-	-
128	SDN 101220 SIMBOLON	231.01.02.000421-5	163.660.000	-	-
129	SDN 101230 SABABANGUNAN	231.01.02.000212-6	94.080.000	-	-
130	SDN 101240 LIANG ASONA	231.01.02.000208-2	87.126.000	-	-
131	SDN 101250 GUNUNG MANAON II	231.01.02.000207-1	47.040.000	-	-
132	SDN 101260 GUNUNG TUA	231.01.02.000205-6	165.620.000	-	-
133	SDN 101270 NAGASARIBU	231.01.02.000241-0	73.500.000	-	-
134	SDN 101280 GUNUNG TUA TONGA	231.01.02.000215-2	108.780.000		-
135	SDN 101290 SATAHI GALANGGANG	231.01.02.000201-2	20.580.000		-
136	SDN 101300 PADANG GARUGUR	231.01.02.000216-3	33.320.000		-
137	SDN 101310 SABANAULI	231.01.02.000206-0	143.080.000	22.500.000	-
138	SDN 101320 SIUNGGAM JAE	231.01.02.000422-6	100.940.000		-
139	SDN 101330 SIDINGKAT	231.01.02.000210-4	88.200.000		-
140	SDN 101340 BATANG BARUHAR JULU	231.01.02.000202-3	199.920.000		-

NO	NAMA SEKOLAH	NO REK	PENERIMAAN TAHUN 2025		
			PENDAPATAN REGULER	PENDAPATAN KINERJA	PENDAPATAN LAIN-LAIN
1	2	3	5	6	7
141	SDN 101350 PURBATUA	231.01.02.000240-6	172.480.000		-
142	SDN 101360 BATANG PANE I	231.01.02.000296-6	206.780.000	22.500.000	-
143	SDN 101370 BATANG PANE II	231.01.02.000310-6	301.840.000		-
144	SDN 101380 BATANG PANE III	231.01.02.000308-4	223.440.000	22.500.000	-
145	SDN 101390 BATANG PANE I	231.01.02.000297-0	181.300.000		-
146	SDN 101400 NAGASARIBU	231.01.02.000425-2	41.160.000		-
147	SDN 103000 AEK JANGKANG	231.01.02.000203-4	124.460.000		-
148	SDN 103060 NABONGGAL	231.01.02.000219-6	78.400.000		-
149	SDN 101410 BATUGANA	231.01.02.000255-0	112.700.000		-
150	SDN 101420 PADANG BUJUR	231.01.02.000244-3	110.740.000		-
151	SDN 101430 PAMUNTARAN	231.01.02.000254-6	169.540.000		-
152	SDN 101440 PARUPUK	231.01.02.000239-5	63.063.000		-
153	SDN 101450 BALIMBING	231.01.02.000256-1	120.540.000		-
154	SDN 101460 PARAN NANGKA	231.01.02.000242-1	67.020.000		-
155	SDN 101470 SOBAR	231.01.02.000253-5	69.580.000		-
156	SDN 101480 SITANGGORU	231.01.02.000251-3	68.600.000		-
157	SDN 101490 PADANG BUJUR	231.01.02.000252-4	120.540.000		-
158	SDN 101500 BATUGANA	231.01.02.000259-4	213.640.000		-
159	SDN 101510 PAMUNTARAN	231.01.02.000403-1	103.880.000		-
160	SDN 101520 LANTOSAN	231.01.02.000258-3	136.220.000		-
161	SDN 101530 PADANG MANJOIR	231.01.02.000213-0	73.500.000		-
162	SDN 101540 MANGALEDANG LAMA	231.01.02.000218-5	134.260.000		-
163	SDN 101550 SISANGKAP	231.01.02.000246-5	68.600.000		-
164	SDN 101560 SIHAMBENG	231.01.02.000230-3	39.200.000		-
165	SDN 101570 HOTANG SASA	231.01.02.000229-2	111.720.000	22.500.000	-
166	SDN 101580 AEK HARUAYA	231.01.02.000232-5	197.960.000	22.500.000	-
167	SDN 101590 PURBABANGUN	231.01.02.000227-0	206.780.000	22.500.000	-
168	SDN 101600 PURBABANGUN	231.01.02.000221-1	96.040.000		-
169	SDN 101610 PURBABANGUN	231.01.02.000222-2	278.320.000		-
170	SDN 101620 GUNUNG MANAON	231.01.02.000237-3	117.600.000		-
171	SDN 101630 PORTIBI	231.01.02.000234-0	239.120.000		-
172	SDN 101640 PORTIBI	231.01.02.000223-3	169.540.000	22.500.000	-
173	SDN 101650 ALOBAN	231.01.02.000228-1	87.220.000		-
174	SDN 101660 BAHAL	231.01.02.000238-4	330.260.000		-
175	SDN 101670 AEK HARUAYA	231.01.02.000233-6	149.940.000	22.500.000	-
176	SDN 101680 SISANGKAP	231.01.02.000247-6	69.580.000		-

NO	NAMA SEKOLAH	NO REK	PENERIMAAN TAHUN 2025		
			PENDAPATAN REGULER	PENDAPATAN KINERJA	PENDAPATAN LAIN-LAIN
1	2	3	5	6	7
177	SDN 101690 DOLOK PARDOMUAN	231.01.02.000225-5	50.960.000		-
178	SDN 101700 SIPIROK BANGUN	231.01.02.000231-4	75.460.000	22.500.000	-
179	SDN 101710 NAPAHALAS	231.01.02.000224-4	112.700.000		-
180	SDN 101720 MANGALEDANG	231.01.02.000220-0	105.840.000		-
181	SDN 101730 PAYAGOTI	231.01.02.000236-2	56.840.000		-
182	SDN 101740 SIMANGAMBAT	231.01.02.000312-1	186.200.000		-
183	SDN 101750 ULAK TANO	231.01.02.000311-0	249.900.000		-
184	SDN 101760 MANDASIP	231.01.02.000317-6	159.740.000		-
185	SDN 101770 JAMBU TONANG	231.01.02.000324-6	101.920.000		-
186	SDN 101780 LANGKIMAT	231.01.02.000325-0	318.500.000		-
187	SDN 101790 LABUHAN JURUNG	231.01.02.000332-0	167.580.000		-
188	SDN 101800 UJUNG BATU JAE	231.01.02.000339-0	432.180.000		-
189	SDN 101810 GUNUNG MANAON	231.01.02.000322-4	261.660.000		-
190	SDN 101850 HUTA PASIR	231.01.02.000320-2	178.360.000		-
191	SDN 101860 UJUNG GADING JAE	231.01.02.000327-2	69.580.000		-
192	SDN 102010 LINGKUNG DOLOK HUTARA	231.01.02.000316-5	117.600.000		-
193	SDN 102020 PAYA BAUNG	231.01.02.000315-4	83.300.000		-
194	SDN 102030 PASIR LANCAT	231.01.02.000319-1	30.380.000		-
195	SDN 102040 UJUNG GADING JULU	231.01.02.000323-5	164.640.000		-
196	SDN 102050 SIMANGAMBAT JULU	231.01.02.000318-0	317.520.000		-
197	SDN 102060 KOSIK PUTIH	231.01.02.000417-1	288.120.000		-
198	SDN 102070 SOPO ONGGANG	231.01.02.000328-3	383.180.000		-
199	SDN 102080 GARIANG	231.01.02.000321-3	109.760.000		-
200	SDN 102090 PAGARAN TONGA	231.01.02.000326-1	42.140.000		-
201	SDN 101880 AEK GODANG	231.01.02.000274-5	228.340.000	22.500.000	-
202	SDN 101890 SIDONGDONG	231.01.02.000277-1	83.775.000	22.500.000	-
203	SDN 101900 MANGOBA	231.01.02.000285-2	67.020.000		-
204	SDN 101910 AEK GODANG	231.01.02.000289-6	206.780.000		-
205	SDN 101920 TOR HALIHI	231.01.02.000279-3	67.020.000		-
206	SDN 101930 PANGIRKIRAN	231.01.02.000278-2	91.594.000		-
207	SDN 103020 SUKA DAME	231.01.02.000295-5	67.020.000	22.500.000	-
208	SDN 103090 GUNUNG BARINGIN	231.01.02.000226-6	60.760.000		-
209	SDN 103080 AEK JABUT	231.01.02.000413-4	47.040.000	22.500.000	-
210	SDN 103100 GUMBOT	231.01.02.000434-4	67.020.000		-
211	SDN 103110 PULONG REJO	231.01.02.000435-5	98.980.000		-
	JUMLAH		**27.776.634.000,00**	**967.500.000,00**	**-**

Lampiran 5

Daftar Penerimaan Dana Bos SMP Tahun 2025

NO	NAMA SEKOLAH	NO REK	PENERIMAAN TAHUN 2025		
			PENDAPATAN REGULER	PENDAPATAN KINERJA	PENDAPATAN LAIN-LAIN
1	2	3	4	5	6
	SEKOLAH MENENGAH PERTAMA				
1	SMPN 1 BATANG ONANG	231.01.02.000368-1	361.790.000,00		-
2	SMPN 2 SATU ATAP BATANG ONANG	231.01.02.000428-5	96.800.000,00	35.000.000,00	-
3	SMPN 1 DOLOK	231.01.02.000394-6	273.460.000,00	-	-
4	SMPN 2 DOLOK	231.01.02.000399-4	82.800.000,00	-	-
5	SMPN 4 DOLOK SATU ATAP	231.01.02.000392-4	38.720.000,00	-	-
6	SMPN 1 DOLOK SIGOMPULON	231.01.02.000402-0	113.740.000,00	-	-
7	SMPN 2 DOLOK SIGOMPULON	231.01.02.000390-2	94.380.000,00	-	-
8	SMPN 3 DOLOK SIGOMPULON	231.01.02.000396-1	66.550.000,00	-	-
9	SMPN 1 HALONGONAN	231.01.02.000383-2	61.710.000,00	-	-
10	SMPN 3 HALONGONAN TIMUR	231.01.02.000388-0	277.090.000,00	-	-
11	SMPN 2 SATU ATAP HALONGONAN	231.01.02.000382-1	53.240.000,00	-	-
12	SMPN 4 SATU ATAP HALONGONAN TIMUR	231.01.02.000386-5	166.980.000,00	-	-
13	SMPN 5 SATU ATAP HALONGONAN TIMUR	231.01.02.000391-3	14.520.000,00	-	-
14	SMPN 3 HALONGONAN	231.01.02.000397-2	22.990.000,00	-	-
15	SMPN 1 PADANG BOLAK	231.01.02.000384-3	289.190.000,00	35.000.000,00	-
16	SMPN 1 PADANG BOLAK TENGGARA	231.01.02.000410-1	85.910.000,00		-
17	SMPN 2 PADANG BOLAK	231.01.02.000387-6	187.550.000,00		-
18	SMPN 2 PADANG BOLAK TENGGARA	231.01.02.000409-0	164.560.000,00		-
19	SMPN 1 HALONGONAN TIMUR	231.01.02.000385-4	237.160.000,00	35.000.000,00	-
20	SMPN 2 HALONGONAN TIMUR	231.01.02.000398-3	204.490.000,00		-
21	SMPN 3 PADANG BOLAK	231.01.02.000395-0	16.940.000,00	35.000.000,00	-
22	SMPN 4 PADANG BOLAK	231.01.02.000400-5	29.040.000,00		-
23	SMPN 5 PADANG BOLAK	231.01.02.000408-6	49.610.000,00		-
24	SMPN 1 PADANG BOLAK JULU	231.01.02.000389-1	219.010.000,00		-
25	SMPN 2 PADANG BOLAK JULU	231.01.02.000416-0	113.740.000,00	35.000.000,00	-
26	SMPN 3 PADANG BOLAK JULU	231.01.02.000404-2	65.340.000,00	35.000.000,00	-
27	SMPN 1 PORTIBI	231.01.02.000412-3	55.660.000,00		-
28	SMPN 2 PORTIBI	231.01.02.000419-3	85.910.000,00		-
29	SMPN 3 SATU ATAP PORTIBI	231.01.02.000407-5	31.460.000,00		-
30	SMPN 1 SIMANGAMBAT	231.01.02.000415-6	240.790.000,00		-
31	SMPN 1 UJUNG BATU	231.01.02.000420-4	36.300.000,00	35.000.000,00	-
32	SMPN 2 SIMANGAMBAT SATU ATAP	231.01.02.000411-2	16.940.000,00		-

NO	NAMA SEKOLAH	NO REK	PENERIMAAN TAHUN 2025		
			PENDAPATAN REGULER	PENDAPATAN KINERJA	PENDAPATAN LAIN-LAIN
1	2	3	4	5	6
33	SMPN 2 UJUNG BATU SATU ATAP	231.01.02.000406-4	41.140.000,00	-	-
34	SMPN 3 SIMANGAMBAT	231.01.02.000405-3	186.340.000,00	-	-
35	SMPN 4 SIMANGAMBAT	231.01.02.000418-2	2.420.000,00	-	-
36	SMPN 1 HULU SIHAPAS	231.01.02.000401-6	100.430.000,00	-	-
37	SMPN 2 HULU SIHAPAS	231.01.02.000393-5	82.800.000,00	-	-
38	SMPN 6 PADANG BOLAK	231.01.02.000431-1	48.400.000,00	35.000.000,00	-
	JUMLAH		**4.315.900.000,00**	**280.000.000,00**	**-**

Lampiran 6

Perhitungan Realisasi dan Piutang Dana Bagi Hasil (DBH) dan Bantuan Keuangan Provinsi Per 31 Desember 2025

No.	Jenis DBH	Saldo per 31 Des 2024	Penetapan Tahun 2025	Realisasi Tahun 2025			Piutang per 31 Des 2025	Penetapan Tahun 2026	Piutang per 31 Des 2025
				Sem I	Sem II	Jumlah			
1	2	3	4	5	6	7	8	9	10
	2025								
1	PKB					-	-	73.253.157,00	73.253.157,00
2	BBNKB					-	-	193.519.382,00	193.519.382,00
3	PBBKB		4.338.229.380,00		250.000.000,00	250.000.000,00	4.088.229.380,00	12.663.172.553,00	12.663.172.553,00
4	PAP		759.959.886,00			-	759.959.886,00	3.300.641.767,00	3.300.641.767,00
5	Pajak Rokok		18.907.876.090,00	4.242.881.747,00	9.102.633.970,00	13.345.515.717,00	5.562.360.373,00	-	-
6	Bantuan Keuangan Provinsi					-	-		-
	2024								
1	PKB	12.482.356.176,00		1.633.156.341,00	10.849.199.835,00	12.482.356.176,00	-		-
2	BBNKB	7.770.174.592,00		1.016.627.769,00	6.753.546.823,00	7.770.174.592,00	-		-
3	PBBKB	11.416.108.763,00		1.493.651.532,00	9.922.457.231,00	11.416.108.763,00	-		-
4	PAP	1.027.674.913,00		134.458.093,00	893.216.820,00	1.027.674.913,00	-		-
5	Pajak Rokok	-				-	-		-
6	Bantuan Keuangan Provinsi	3.962.000.000,00		3.962.000.000,00		3.962.000.000,00	-		-
	2023								
1	PKB	360.672.017,00		360.672.017,00		360.672.017,00	-		-
2	BBNKB	237.341.413,00		237.341.413,00		237.341.413,00	-		-
3	PBBKB	1.429.424.796,00		1.429.424.796,00		1.429.424.796,00	-		-
4	PAP	24.878.858,00		24.878.858,00		24.878.858,00	-		-
5	Pajak Rokok	-				-	-		-
		38.710.631.528,00	**24.006.065.356,00**	**14.535.092.566,00**	**37.771.054.679,00**	**52.306.147.245,00**	**10.410.549.639,00**	**16.230.586.859,00**	**16.230.586.859,00**

Lampiran 7

Daftar Penerimaan Dan Belanja Dana Kapitasi JKN Tahun 2025

NO	NAMA PUSKESMAS	NO REK	SALDO AWAL	KOREKSI SALDO AWAL	PENERIMAAN	PENGELUARAN	TUNAI	SALDO AKHIR
					PENDAPATAN	BELANJA		
1	2	3	4	4	5	6	6	7
1	Puskesmas Batang Pane II	231 01.02.000141-0	891,00	0,00	455.800.092,00	455.794.344,00	0,00	6.639,00
2	Puskesmas Gunungtua	231 01.02.000152-6	49.944.374,00	0,00	2.134.748.124,00	2.175.598.938,00	0,00	9.093.560,00
3	Puskesmas Ulok Tano	231 01.02.000146-1	291,00	0,00	474.333.630,00	443.683.339,00	0,00	30.650.582,00
4	Puskesmas Aek Godang	231 01.02 000144-7	19.991.869,00	0,00	374.620.756,00	394.611.752,00	0,00	873,00
5	Puskesmas Portibi	231 01.02.000138-0	16.667.094,00	0,00	1.208.045.305,00	1.183.706.577,00	0,00	41.005.822,00
6	Puskesmas Kosik Putih	231 01.02.000139-3	38,00	0,00	56.532.281,00	56.532.091,00	0,00	228,00
7	Puskesmas Hutaimbaru	231 01.02.000140-1	26.330.775,00	0,00	381.323.765,00	347.032.824,00	0,00	60.621.716,00
8	Puskesmas Sipiongot	231 01.02.000151-4	288,00	0,00	769.195.478,00	769.106.093,00	0,00	89.673,00
9	Puskesmas Simundol	231 01.02.000148-4	1.708.162,00	0,00	739.265.695,00	739.124.316,00	0,00	1.849.541,00
10	Puskesmas Batu Gana	231 01.02.000137-1	2.535.500,00	0,00	583.801.677,00	586.331.036,00	0,00	6.141,00
11	Puskesmas Nagasaribu	231 01.02.000147-2	5.274,60	0,00	323.092.116,00	323.097.303,00	0,00	87,60
12	Puskesmas Pangirkiran	231 01.02.000150-2	289,40	0,00	469.394.993,00	469.350.122,54	0,00	45.159,86
13	Puskesmas Napagadung Laut	231 01.02.000145-9	143,00	0,00	220.904.819,00	220.902.496,00	0,00	2.466,00
14	Puskesmas Pasar Matanggor	231 01.02.000143-5	41.751.838,00	0,00	726.649.069,00	768.382.096,00	0,00	18.811,00
15	Puskesmas Langkimat	213 01.02.000142-3	12.370,00	0,00	799.033.349,00	561.509.113,00	0,00	237.536.606,00
16	Puskesmas Sibio - Bio	231 01.02.000149-6	1.755,00	0,00	87.811.620,00	87.324.496,00	0,00	488.879,00
17	Puskesmas Siunggam	231 01.02.000153-8	24.043.276,00	0,00	491.263.457,00	500.318.151,00	0,00	14.988.582,00
18	Puskesmas Ujung Batu	231 01.02.000444-0	0,00	9.700,00	119.801.625,00	94.183.425,00	0,00	25.627.900,00
			182.994.228,00	**9.700,00**	**10.415.617.851,00**	**10.176.588.512,54**	**0,00**	**422.033.266,46**

Lampiran 8

Daftar Penerimaan dan Belanja Bantuan Operasional Kesehatan (BOK) Tahun 2025

NO	NAMA PUSKESMAS	NO REK	SALDO AWAL	PENERIMAAN	PENGELUARAN	SALDO BUKU	SALDO REKENING KORAN	KAS TUNAI	SALDO AKHIR
				PENDAPATAN	BELANJA				
1	2	3	4	5	7	8	9	10	11
1	Puskesmas Aek Godang	1590065772	53.776.432,00	953.126.368,00	1.006.902.800,00	-	-	-	-
2	Puskesmas Batang Pane II	1590065783	49.436.366,00	900.390.884,00	872.936.711,00	76.890.539,00	76.890.539,00	-	76.890.539,00
3	Puskesmas Batu Gana	1590065841	53.405.731,00	1.311.384.619,00	1.244.549.573,00	120.240.777,00	120.240.777,00	-	120.240.777,00
4	Puskesmas Gunungtua	1590065874	68.756.378,00	1.489.201.822,00	1.532.519.203,00	25.438.997,00	25.438.997,00	-	25.438.997,00
5	Puskesmas Hutaimbaru	1590065738	19.293.267,00	980.706.733,00	944.864.767,00	55.135.233,00	55.135.233,00	-	55.135.233,00
6	Puskesmas Kosik Putih	1590065749	2.489.461,00	703.117.139,00	705.416.631,00	189.969,00	189.969,00	-	189.969,00
7	Puskesmas Langkimat	1590065852	6.908.086,00	1.327.791.114,00	1.329.785.805,00	4.913.395,00	4.913.395,00	-	4.913.395,00
8	Puskesmas Nagasaribu	1590065761	3.191.364,00	796.687.986,00	798.296.174,00	1.583.176,00	1.583.176,00	-	1.583.176,00
9	Puskesmas Napagadung Laut	1590065727	955.977,00	701.076.623,00	701.914.862,00	117.738,00	117.738,00	-	117.738,00
10	Puskesmas Pangirkiran	1590065807	48.398.684,00	851.336.116,00	892.023.822,00	7.710.978,00	7.710.978,00	-	7.710.978,00
11	Puskesmas Pasar Matanggor	1590065829	433.699,00	1.334.576.551,00	1.315.482.148,00	19.528.102,00	19.528.102,00	-	19.528.102,00
12	Puskesmas Portibi	1590065863	43.859.086,00	1.309.747.714,00	1.321.474.989,00	32.131.811,00	32.131.811,00	-	32.131.811,00
13	Puskesmas Sibio - Bio	1590065716	10.093.429,00	835.337.471,00	841.045.612,00	4.385.288,00	4.385.288,00	-	4.385.288,00
14	Puskesmas Simundol	1590065818	106.826.895,00	793.028.505,00	871.235.362,00	28.620.038,00	28.620.038,00	-	28.620.038,00
15	Puskesmas Sipiongot	1590065794	124.469.518,00	975.253.382,00	1.064.193.801,00	35.529.099,00	35.529.099,00	-	35.529.099,00
16	Puskesmas Siunggam	1590065750	891.512,00	1.049.077.288,00	1.047.575.641,00	2.393.159,00	2.393.159,00	-	2.393.159,00
17	Puskesmas Ujung Batu	1905781206	-	719.597.500,00	702.147.638,00	17.449.862,00	17.449.862,00	-	17.449.862,00
18	Puskesmas Ulok Tano	1590065830	166.903,00	1.180.161.397,00	1.141.905.528,00	38.422.772,00	38.422.772,00	-	38.422.772,00
			593.352.788,00	**18.211.599.212,00**	**18.334.271.067,00**	**470.680.933,00**	**470.680.933,00**	**-**	**470.680.933,00**

Lampiran 9

Daftar Penerimaan Dan Belanja Dana BOS SD Tahun 2025

NO	NAMA SEKOLAH	KECAMATAN	SALDO AWAL 2025	PENERIMAAN TAHUN 2025			TOTAL	BELANJA DANA BOS 2025					TOTAL BELANJA MODAL	TOTAL	SALDO BUKU	SALDO REKENING KORAN	KAS TUNAI	SALDO AKHIR
				PENDAPATAN REGULER	PENDAPATAN KINERJA	PENDAPATAN LAIN-LAIN		BELANJA PEGAWAI	BELANJA BARANG JASA		BELANJA MODAL							
									REGULER	KINERJA	PERALATAN DAN MESIN	BELANJA ASET TETAP LAINNYA REGULER						
1	2	3	4	5	6	7	8	9	10	11	12	13	14	15	16	17	18	19
	SEKOLAH DASAR																	
1	SDN 100010 SABABALIK	BATANG ONANG	0,00	93.100.000,00	22.500.000,00	0,00	115.600.000,00	18.600.000,00	48.430.000,00	22.500.000,00	14.000.000,00	12.070.000,00	26.070.000,00	115.600.000,00	-	-	-	-
2	SDN 100020 SIMARDONA	BATANG ONANG	0,00	78.400.000,00	22.500.000,00	0,00	100.900.000,00	15.600.000,00	47.149.000,00	22.500.000,00	7.293.000,00	8.358.000,00	15.651.000,00	100.900.000,00	-	-	-	-
3	SDN 100030 BATANG ONANG	BATANG ONANG	0,00	35.280.000,00		0,00	35.280.000,00	6.840.000,00	21.519.000,00		0,00	6.921.000,00	6.921.000,00	35.280.000,00	-		-	-
4	SDN 100040 PASAR MATANGGOR	BATANG ONANG	0,00	171.500.000,00		0,00	171.500.000,00	27.600.000,00	66.467.000,00	-	12.000.000,00	65.433.000,00	77.433.000,00	171.500.000,00	-	-	-	-
5	SDN 100050 PASAR MATANGGOR	BATANG ONANG	0,00	266.560.000,00		0,00	266.560.000,00	19.200.000,00	122.075.000,00		34.000.000,00	91.285.000,00	125.285.000,00	266.560.000,00	-	-	-	-
6	SDN 100060 PADANG GARUGUR	BATANG ONANG	-	130.340.000,00		0,00	130.340.000,00	33.000.000,00	54.973.000,00		18.370.000,00	23.997.000,00	42.367.000,00	130.340.000,00	-		-	-
7	SDN 100070 SAYUR MATINGGI	BATANG ONANG	-	76.440.000,00		0,00	76.440.000,00	15.000.000,00	36.302.000,00	0,00	2.000.000,00	23.138.000,00	25.138.000,00	76.440.000,00	-		-	-
8	SDN 100080 NAPASIBONCA	BATANG ONANG	0,00	67.020.000,00		0,00	67.020.000,00	13.200.000,00	35.632.000,00		3.500.000,00	14.688.000,00	18.188.000,00	67.020.000,00	-	-	-	-
9	SDN 100090 GUNUNG TUA JULU	BATANG ONANG	0,00	103.880.000,00		0,00	103.880.000,00	26.400.000,00	41.130.000,00		5.100.000,00	31.250.000,00	36.350.000,00	103.880.000,00	-		-	-
10	SDN 100100 SIMANINGGIR	BATANG ONANG	0,00	72.520.000,00	22.500.000,00	0,00	95.020.000,00	14.400.000,00	50.532.000,00	22.500.000,00	0,00	7.588.000,00	7.588.000,00	95.020.000,00	-		-	-
11	SDN 100110 BATU NANGGAR	BATANG ONANG	0,00	115.640.000,00		0,00	115.640.000,00	40.200.000,00	43.991.000,00		-	31.449.000,00	31.449.000,00	115.640.000,00	-		-	-
12	SDN 100120 PAGARAN BATU	BATANG ONANG	0,00	86.240.000,00		0,00	86.240.000,00	15.900.000,00	42.180.000,00		3.800.000,00	24.360.000,00	28.160.000,00	86.240.000,00	-		-	-
13	SDN 100130 PINTU PADANG	BATANG ONANG	0,00	71.540.000,00	22.500.000,00	0,00	94.040.000,00	13.800.000,00	21.357.000,00	22.500.000,00	14.000.000,00	22.383.000,00	36.383.000,00	94.040.000,00	-	-	-	-
14	SDN 100140 PADANG SUNGSANGAN	BATANG ONANG	0,00	192.080.000,00		0,00	192.080.000,00	22.800.000,00	134.078.000,00		2.580.000,00	32.622.000,00	35.202.000,00	192.080.000,00	-	-	-	-
15	SDN 100150 PURBATUA	BATANG ONANG	0,00	50.960.000,00	22.500.000,00	0,00	73.460.000,00	14.400.000,00	20.685.000,00	22.500.000,00	0,00	15.875.000,00	15.875.000,00	73.460.000,00	-		-	-
16	SDN 100160 MORANG	BATANG ONANG	0,00	79.307.000,00		0,00	79.307.000,00	15.900.000,00	52.340.000,00		-	11.067.000,00	11.067.000,00	79.307.000,00	-	-	-	-
17	SDN 100170 SIPIONGOT	DOLOK	0,00	152.880.000,00		0,00	152.880.000,00	22.800.000,00	90.052.000,00		15.000.000,00	25.028.000,00	40.028.000,00	152.880.000,00	-		-	-
18	SDN 100180 SIPIONGOT	DOLOK	-	97.020.000,00		0,00	97.020.000,00	27.600.000,00	56.563.000,00		0,00	12.857.000,00	12.857.000,00	97.020.000,00	-		-	-
19	SDN 100190 TARUTUNG BOLAK	DOLOK	0,00	90.160.000,00		0,00	90.160.000,00	15.600.000,00	54.706.000,00		10.500.000,00	9.354.000,00	19.854.000,00	90.160.000,00	-	-	-	-
20	SDN 100200 SIBAYO	DOLOK	-	103.881.000,00		0,00	103.881.000,00	35.400.000,00	57.501.000,00		0,00	10.980.000,00	10.980.000,00	103.881.000,00	-		-	-
21	SDN 100210 ARSE	DOLOK	5.600,00	66.640.000,00		0,00	66.640.000,00	23.160.000,00	36.816.000,00		-	6.664.000,00	6.664.000,00	66.640.000,00	5.600,00	5.600,00	-	5.600,00
22	SDN 100220 GUMARUNTAR	DOLOK	5.600,00	67.020.000,00		0,00	67.020.000,00	22.200.000,00	34.306.000,00		1.200.000,00	9.314.000,00	10.514.000,00	67.020.000,00	5.600,00	5.600,00	-	5.600,00
23	SDN 100230 BARINGIN	DOLOK	-	108.349.000,00		0,00	108.349.000,00	34.800.000,00	62.645.000,00		0,00	10.904.000,00	10.904.000,00	108.349.000,00	-	-	-	-
24	SDN 100240 SIBIO-BIO	DOLOK	-	75.956.000,00		0,00	75.956.000,00	16.200.000,00	50.626.000,00		0,00	9.130.000,00	9.130.000,00	75.956.000,00	-	-	-	-
25	SDN 100250 JAMBUR BATU	DOLOK	0,00	69.254.000,00		0,00	69.254.000,00	15.900.000,00	46.428.600,00		0,00	6.925.400,00	6.925.400,00	69.254.000,00	-	-	-	-
26	SDN 100260 SIMATANIARI	DOLOK	5.600,00	119.519.000,00		0,00	119.519.000,00	18.000.000,00	82.480.000,00		7.050.000,00	11.989.000,00	19.039.000,00	119.519.000,00	5.600,00	5.600,00	-	5.600,00
27	SDN 100270 MOMPANG	DOLOK		67.020.000,00		0,00	67.020.000,00	12.000.000,00	44.818.000,00		3.500.000,00	6.702.000,00	10.202.000,00	67.020.000,00	-	-	-	-
28	SDN 100280 PARIGI	DOLOK	0,00	177.380.000,00	22.500.000,00	0,00	199.880.000,00	37.200.000,00	99.058.000,00	22.500.000,00	20.712.000,00	20.410.000,00	41.122.000,00	199.880.000,00	-		-	-
29	SDN 100290 PARMERAAN	DOLOK		68.137.000,00		0,00	68.137.000,00	13.200.000,00	48.112.000,00		0,00	6.825.000,00	6.825.000,00	68.137.000,00	-		-	-
30	SDN 100300 AEK SUHAT	DOLOK		104.998.000,00		0,00	104.998.000,00	35.400.000,00	50.598.200,00		8.500.000,00	10.499.800,00	18.999.800,00	104.998.000,00	-		-	-
31	SDN 100310 JANJI MANAHAN	DOLOK	0,00	112.700.000,00	22.500.000,00	0,00	135.200.000,00	29.100.000,00	58.995.000,00	22.500.000,00	4.430.000,00	20.175.000,00	24.605.000,00	135.200.000,00	-		-	-
32	SDN 100320 SIRAGA	DOLOK		84.280.000,00		0,00	84.280.000,00	19.200.000,00	53.152.000,00		3.500.000,00	8.428.000,00	11.928.000,00	84.280.000,00	-	-	-	-
33	SDN 100330 SIGUGA	DOLOK	5.600,00	67.020.000,00		0,00	67.020.000,00	13.200.000,00	47.118.000,00		0,00	6.702.000,00	6.702.000,00	67.020.000,00	5.600,00	5.600,00	-	5.600,00

NO	NAMA SEKOLAH	KECAMATAN	SALDO AWAL 2025	PENERIMAAN TAHUN 2025			TOTAL	BELANJA DANA BOS 2025					TOTAL BELANJA MODAL	TOTAL	SALDO BUKU	SALDO REKENING KORAN	KAS TUNAI	SALDO AKHIR
				PENDAPATAN REGULER	PENDAPATAN KINERJA	PENDAPATAN LAIN-LAIN		BELANJA PEGAWAI	BELANJA BARANG JASA		BELANJA MODAL							
									REGULER	KINERJA	PERALATAN DAN MESIN	BELANJA ASET TETAP LAINNYA REGULER						
34	SDN 100340 SILOGO-LOGO	DOLOK	-	67.020.000,00		0,00	67.020.000,00	15.000.000,00	45.242.000,00		-	6.778.000,00	6.778.000,00	67.020.000,00	-	-	-	-
35	SDN 100350 BATANG GARUT	DOLOK	0,00	92.120.000,00		0,00	92.120.000,00	22.800.000,00	53.504.000,00		5.000.000,00	10.816.000,00	15.816.000,00	92.120.000,00	-		-	-
36	SDN 100360 SIPIONGOT	DOLOK	0,00	138.180.000,00		0,00	138.180.000,00	12.000.000,00	91.830.000,00		13.700.000,00	20.650.000,00	34.350.000,00	138.180.000,00	-		-	-
37	SDN 100370 SUNGAI DATAR	DOLOK	0,00	169.540.000,00		0,00	169.540.000,00	28.800.000,00	94.338.000,00		26.605.000,00	19.797.000,00	46.402.000,00	169.540.000,00	-		-	-
38	SDN 100380 SIM BATANG GARUT	DOLOK	0,00	83.300.000,00		0,00	83.300.000,00	28.800.000,00	28.698.000,00		15.022.000,00	10.780.000,00	25.802.000,00	83.300.000,00	-		-	-
39	SDN 100390 SIPIONGOT	DOLOK	0,00	114.660.000,00		0,00	114.660.000,00	36.600.000,00	59.312.000,00		5.000.000,00	13.748.000,00	18.748.000,00	114.660.000,00	-		-	-
40	SDN 100400 P.P. MERDEKA	DOLOK	0,00	55.860.000,00		0,00	55.860.000,00	19.200.000,00	25.561.000,00		3.000.000,00	8.099.000,00	11.099.000,00	55.860.000,00	-		-	-
41	SDN 100410 LUBUK LANJANG	DOLOK	5.600,00	102.764.000,00		0,00	102.764.000,00	18.000.000,00	63.914.000,00		10.500.000,00	10.350.000,00	20.850.000,00	102.764.000,00	5.600,00	5.600,00	-	5.600,00
42	SDN 100420 SINGANYAL	DOLOK	0,00	73.722.000,00		0,00	73.722.000,00	22.800.000,00	41.948.000,00		0,00	8.974.000,00	8.974.000,00	73.722.000,00	-		-	-
43	SDN 100430 BATU MARIRING	DOLOK	0,00	86.240.000,00		0,00	86.240.000,00	12.000.000,00	62.116.000,00		3.500.000,00	8.624.000,00	12.124.000,00	86.240.000,00	-		-	-
44	SDN 100440 SIALANG DOLOK	DOLOK	0,00	67.020.000,00		0,00	67.020.000,00	21.600.000,00	38.718.000,00		0,00	6.702.000,00	6.702.000,00	67.020.000,00	-	-	-	-
45	SDN 100450 BARINGIN SILANGGE	DOLOK	-	67.020.000,00		0,00	67.020.000,00	22.200.000,00	38.118.000,00		0,00	6.702.000,00	6.702.000,00	67.020.000,00	-	-	-	-
46	SDN 100460 AEK ILUNG	DOLOK	0,00	31.360.000,00		0,00	31.360.000,00	10.620.000,00	17.604.000,00		0,00	3.136.000,00	3.136.000,00	31.360.000,00	-		-	-
47	SDN 100480 AEK HARUAYA	DOLOK	0,00	84.892.000,00		0,00	84.892.000,00	19.200.000,00	56.740.000,00		-	8.952.000,00	8.952.000,00	84.892.000,00	-	-	-	-
48	SDN 103030 PANCA	DOLOK	-	67.020.000,00		0,00	67.020.000,00	17.400.000,00	42.918.000,00		0,00	6.702.000,00	6.702.000,00	67.020.000,00	-	-	-	-
49	SDN 103050 BUNUT	DOLOK	0,00	49.000.000,00		0,00	49.000.000,00	11.400.000,00	32.681.000,00		0,00	4.919.000,00	4.919.000,00	49.000.000,00	-		-	-
50	SDN 100490 GONTING BANGE	DOLOK SIGOMPULON	0,00	67.020.000,00		0,00	67.020.000,00	12.000.000,00	37.500.000,00		10.800.000,00	6.720.000,00	17.520.000,00	67.020.000,00	-		-	-
51	SDN 100500 SABABANGUNAN	DOLOK SIGOMPULON	0,00	147.980.000,00	22.500.000,00	0,00	170.480.000,00	29.568.000,00	100.112.000,00	22.500.000,00	3.500.000,00	14.800.000,00	18.300.000,00	170.480.000,00	-	-	-	-
52	SDN 100510 SAYUR MATINGGI	DOLOK SIGOMPULON	0,00	68.600.000,00	22.500.000,00	0,00	91.100.000,00	13.680.000,00	44.560.000,00	22.500.000,00	3.500.000,00	6.860.000,00	10.360.000,00	91.100.000,00	-		-	-
53	SDN 100520 PINARIK	DOLOK SIGOMPULON	-	76.440.000,00	-	0,00	76.440.000,00	15.200.000,00	49.497.000,00		4.093.000,00	7.650.000,00	11.743.000,00	76.440.000,00	-	-	-	-
54	SDN 100530 SIMUNDOL	DOLOK SIGOMPULON		140.140.000,00		0,00	140.140.000,00	28.000.000,00	92.890.000,00		5.200.000,00	14.050.000,00	19.250.000,00	140.140.000,00	-		-	-
55	SDN 100540 HUTAIMBARU	DOLOK SIGOMPULON		77.420.000,00		0,00	77.420.000,00	26.100.000,00	30.070.000,00		13.500.000,00	7.750.000,00	21.250.000,00	77.420.000,00	-		-	-
56	SDN 100550 HATIRAN	DOLOK SIGOMPULON	0,00	135.240.000,00	22.500.000,00	0,00	157.740.000,00	36.900.000,00	78.816.000,00	22.500.000,00	6.000.000,00	13.524.000,00	19.524.000,00	157.740.000,00	-	-	-	-
57	SDN 100560 NAHULA	DOLOK SIGOMPULON	0,00	67.020.000,00		0,00	67.020.000,00	13.380.000,00	45.088.000,00		1.850.000,00	6.702.000,00	8.552.000,00	67.020.000,00	-		-	-
58	SDN 100570 SIMADIHON	DOLOK SIGOMPULON	0,00	45.080.000,00	22.500.000,00	0,00	67.580.000,00	8.976.000,00	31.594.000,00	22.500.000,00	-	4.510.000,00	4.510.000,00	67.580.000,00	-		-	-
59	SDN 100580 SAYUR MATINGGI	DOLOK SIGOMPULON	0,00	105.840.000,00	22.500.000,00	0,00	128.340.000,00	20.400.000,00	67.106.000,00	22.500.000,00	5.500.000,00	12.834.000,00	18.334.000,00	128.340.000,00	-	-	-	-
60	SDN 100590 AIR KANAN	DOLOK SIGOMPULON	0,00	192.080.000,00	22.500.000,00	0,00	214.580.000,00	42.000.000,00	124.872.000,00	22.500.000,00	6.000.000,00	19.208.000,00	25.208.000,00	214.580.000,00	-	-	-	-
61	SDN 100600 SIPOGAS JANJI MANAHAN	DOLOK SIGOMPULON	0,00	67.020.000,00	22.500.000,00	0,00	89.520.000,00	12.000.000,00	44.818.000,00	22.500.000,00	3.500.000,00	6.702.000,00	10.202.000,00	89.520.000,00	-		-	-
62	SDN 100610 AEK SIMANAT	DOLOK SIGOMPULON	0,00	187.180.000,00	22.500.000,00	0,00	209.680.000,00	37.200.000,00	118.953.900,00	22.500.000,00	11.800.000,00	19.226.100,00	31.026.100,00	209.680.000,00	-	-	-	-
63	SDN 100620 PASAR SIMUNDOL	DOLOK SIGOMPULON	0,00	229.320.000,00	-	0,00	229.320.000,00	42.000.000,00	133.704.300,00		29.615.700,00	24.000.000,00	53.615.700,00	229.320.000,00	-	-	-	-
64	SDN 100630 UNTE MANIS	DOLOK SIGOMPULON	0,00	28.420.000,00	-	0,00	28.420.000,00	-	25.420.000,00		0,00	3.000.000,00	3.000.000,00	28.420.000,00	-	-	-	-
65	SDN 100640 SIHALO-HALO	DOLOK SIGOMPULON	0,00	67.020.000,00	0,00	0,00	67.020.000,00	13.410.000,00	32.200.000,00		14.700.000,00	6.710.000,00	21.410.000,00	67.020.000,00	-	-	-	-
66	SDN 100650 SIMANINGGIR	DOLOK SIGOMPULON	0,00	32.340.000,00	-	0,00	32.340.000,00	6.450.000,00	22.656.000,00		0,00	3.234.000,00	3.234.000,00	32.340.000,00	-	-	-	-
67	SDN 101960 GUNUNG SORMIN	DOLOK SIGOMPULON	0,00	56.840.000,00	22.500.000,00	0,00	79.340.000,00	10.800.000,00	36.350.000,00	22.500.000,00	4.000.000,00	5.690.000,00	9.690.000,00	79.340.000,00	-	-	-	-
68	SDN 101980 NAHULA JULU	DOLOK SIGOMPULON	0,00	70.560.000,00	22.500.000,00	0,00	93.060.000,00	24.300.000,00	33.859.700,00	22.500.000,00	5.000.000,00	7.400.300,00	12.400.300,00	93.060.000,00	-		-	-
69	SDN 100660 PANGIRKIRAN DOLOK	HALONGONAN	0,00	87.126.000,00		0,00	87.126.000,00	20.700.000,00	56.940.200,00		-	9.485.800,00	9.485.800,00	87.126.000,00	-	-	-	-
161	SDN 100670 HUTAIMBARU	HALONGONAN	0,00	297.920.000,00		0,00	297.920.000,00	48.000.000,00	154.186.000,00		41.000.000,00	54.734.000,00	95.734.000,00	297.920.000,00	-		-	-

NO	NAMA SEKOLAH	KECAMATAN	SALDO AWAL 2025	PENERIMAAN TAHUN 2025			TOTAL	BELANJA DANA BOS 2025					TOTAL BELANJA MODAL	TOTAL	SALDO BUKU	SALDO REKENING KORAN	KAS TUNAI	SALDO AKHIR
				PENDAPATAN REGULER	PENDAPATAN KINERJA	PENDAPATAN LAIN-LAIN		BELANJA PEGAWAI	BELANJA BARANG JASA		BELANJA MODAL							
									REGULER	KINERJA	PERALATAN DAN MESIN	BELANJA ASET TETAP LAINNYA REGULER						
71	SDN 100680 PAOLAN	HALONGONAN	0,00	239.120.000,00		0,00	239.120.000,00	34.800.000,00	152.396.800,00		17.000.000,00	34.923.200,00	51.923.200,00	239.120.000,00	-		-	-
72	SDN 100690 SIPAHO	HALONGONAN	0,00	119.560.000,00		0,00	119.560.000,00	21.600.000,00	69.467.100,00		12.000.000,00	16.492.900,00	28.492.900,00	119.560.000,00	-		-	-
73	SDN 100700 BARGOTTOPONG	HALONGONAN	0,00	66.640.000,00		0,00	66.640.000,00	22.800.000,00	34.462.800,00		3.000.000,00	6.377.200,00	9.377.200,00	66.640.000,00	-		-	-
74	SDN 100710 HITEURAT	HALONGONAN	0,00	231.280.000,00	22.500.000,00	0,00	253.780.000,00	47.100.000,00	119.299.600,00	22.500.000,00	28.500.000,00	36.380.400,00	64.880.400,00	253.780.000,00	-	-	-	-
75	SDN 100720 SIHOPUK BARU	HALONGONAN TIMUR	0,00	254.800.000,00	22.500.000,00	0,00	277.300.000,00	31.200.000,00	161.948.400,00	22.500.000,00	18.650.000,00	43.001.600,00	61.651.600,00	277.300.000,00	-		-	-
76	SDN 100730 RONDAMAN	HALONGONAN TIMUR		98.980.000,00		0,00	98.980.000,00	19.740.000,00	64.099.500,00		5.150.000,00	9.990.500,00	15.140.500,00	98.980.000,00	-		-	-
77	SDN 100740 PARDOMUAN	HALONGONAN		94.080.000,00		0,00	94.080.000,00	30.900.000,00	50.816.000,00		0,00	12.364.000,00	12.364.000,00	94.080.000,00	-		-	-
78	SDN 100750 SIPAHO	HALONGONAN		79.380.000,00		0,00	79.380.000,00	14.400.000,00	51.956.400,00		5.000.000,00	8.023.600,00	13.023.600,00	79.380.000,00	-		-	-
79	SDN 100760 BARGOTTOPONG JAE	HALONGONAN		150.920.000,00		0,00	150.920.000,00	34.200.000,00	77.137.600,00		15.700.000,00	23.882.400,00	39.582.400,00	150.920.000,00	-		-	-
80	SDN 100770 POKEN MINGGU	HALONGONAN TIMUR	0,00	128.380.000,00	22.500.000,00	0,00	150.880.000,00	37.800.000,00	77.707.000,00	22.500.000,00	-	12.873.000,00	12.873.000,00	150.880.000,00	-	-	-	-
81	SDN 100780 ROKAN BARU	HALONGONAN TIMUR		353.780.000,00		0,00	353.780.000,00	67.200.000,00	211.220.800,00		29.550.000,00	45.809.200,00	75.359.200,00	353.780.000,00	-	-	-	-
82	SDN 100790 SITUMBAGA	HALONGONAN TIMUR		153.860.000,00		0,00	153.860.000,00	30.000.000,00	85.173.000,00		-	38.687.000,00	38.687.000,00	153.860.000,00	-		-	-
83	SDN 100800 SANDEAN	HALONGONAN		72.605.000,00		0,00	72.605.000,00	9.600.000,00	58.076.800,00		0,00	4.928.200,00	4.928.200,00	72.605.000,00	-		-	-
84	SDN 100810 HITEURAT	HALONGONAN		66.640.000,00		0,00	66.640.000,00	18.000.000,00	36.694.400,00		-	11.945.600,00	11.945.600,00	66.640.000,00	-		-	-
85	SDN 100820 SIMPANG BARUMUN	HALONGONAN	0,00	277.340.000,00	22.500.000,00	0,00	299.840.000,00	9.600.000,00	186.564.000,00	22.500.000,00	57.390.000,00	23.786.000,00	81.176.000,00	299.840.000,00	-	-	-	-
86	SDN 100830 PAOLAN	HALONGONAN		147.980.000,00		0,00	147.980.000,00	16.800.000,00	102.599.800,00		12.000.000,00	16.580.200,00	28.580.200,00	147.980.000,00	-	-	-	-
87	SDN 100840 SIGALA-GALA	HALONGONAN	0,00	98.980.000,00		0,00	98.980.000,00	20.670.000,00	59.508.400,00		0,00	18.801.600,00	18.801.600,00	98.980.000,00	-	-	-	-
88	SDN 100850 RONDAMAN SIBUREGAR	HALONGONAN	0,00	170.520.000,00		0,00	170.520.000,00	50.400.000,00	72.194.400,00		17.500.000,00	30.425.600,00	47.925.600,00	170.520.000,00	-		-	-
89	SDN 100860 TAPIAN NADENGGAN	HALONGONAN TIMUR	0,00	146.020.000,00		0,00	146.020.000,00	42.600.000,00	54.120.000,00		10.000.000,00	39.300.000,00	49.300.000,00	146.020.000,00	-		-	-
90	SDN 100870 TAPIAN NADENGGAN	HALONGONAN TIMUR	0,00	102.900.000,00	22.500.000,00	0,00	125.400.000,00	19.200.000,00	55.196.500,00	22.500.000,00	1.900.000,00	26.603.500,00	28.503.500,00	125.400.000,00	-		-	-
91	SDN 100880 HUTABARU NANGKA	HALONGONAN TIMUR	0,00	218.540.000,00		0,00	218.540.000,00	55.200.000,00	105.620.200,00		11.000.000,00	46.719.800,00	57.719.800,00	218.540.000,00	-		-	-
92	SDN 101990 PAGAR GUNUNG	HALONGONAN	250.000,00	97.020.000,00		0,00	97.020.000,00	23.400.000,00	62.169.600,00		0,00	11.450.400,00	11.450.400,00	97.020.000,00	250.000,00	250.000,00		250.000,00
93	SDN 103010 SIPENGGENG	HALONGONAN	0,00	67.020.000,00		0,00	67.020.000,00	13.500.000,00	46.803.600,00		0,00	6.716.400,00	6.716.400,00	67.020.000,00	-		-	-
94	SDN 103040 UJUNG PADANG	HALONGONAN	0,00	54.880.000,00		0,00	54.880.000,00	18.000.000,00	24.934.400,00		-	11.945.600,00	11.945.600,00	54.880.000,00	-		-	-
95	SDN 103070 SIANCIMUN	HALONGONAN TIMUR	-	235.200.000,00		0,00	235.200.000,00	46.800.000,00	125.614.800,00		28.000.000,00	34.785.200,00	62.785.200,00	235.200.000,00	-	-	-	-
96	SDN 100890 GUNUNG TUA	PADANG BOLAK	0,00	695.800.000,00	22.500.000,00	0,00	718.300.000,00	75.600.000,00	306.605.000,00	22.500.000,00	124.800.000,00	188.795.000,00	313.595.000,00	718.300.000,00	-	-	-	-
97	SDN 100900 GUNUNG TUA	PADANG BOLAK	0,00	295.960.000,00	22.500.000,00	0,00	318.460.000,00	46.800.000,00	200.398.700,00	22.500.000,00	21.000.000,00	27.761.300,00	48.761.300,00	318.460.000,00	-	-	-	-
98	SDN 100910 GUNUNG TUA	PADANG BOLAK	0,00	147.000.000,00		0,00	147.000.000,00	28.800.000,00	77.917.000,00		0,00	40.283.000,00	40.283.000,00	147.000.000,00	-	-	-	-
99	SDN 100920 SID-AEK SIGAMA	PADANG BOLAK	0,00	239.120.000,00	22.500.000,00	0,00	261.620.000,00	46.800.000,00	140.359.800,00	22.500.000,00	27.650.000,00	24.310.200,00	51.960.200,00	261.620.000,00	-	-	-	-
100	SDN 100930 SIBATANGKAYU	PADANG BOLAK	0,00	211.680.000,00		0,00	211.680.000,00	37.200.000,00	127.730.100,00		16.729.900,00	30.020.000,00	46.749.900,00	211.680.000,00	-	-	-	-
101	SDN 100940 TANGGA-TANGGA HAMBENG	PADANG BOLAK TENGGARA	-	113.934.000,00		0,00	113.934.000,00	18.000.000,00	67.433.800,00		14.000.000,00	14.500.200,00	28.500.200,00	113.934.000,00	-		-	-
102	SDN 100950 AEK TOLONG	PADANG BOLAK TENGGARA	0,00	98.980.000,00		0,00	98.980.000,00	18.000.000,00	54.836.600,00		12.850.000,00	13.293.400,00	26.143.400,00	98.980.000,00	-	-	-	-
103	SDN 100960 AEK BAYUR	PADANG BOLAK TENGGARA	0,00	106.722.000,00		0,00	106.722.000,00	33.600.000,00	52.729.300,00		4.500.000,00	15.892.700,00	20.392.700,00	106.722.000,00	-		-	-
104	SDN 100970 SIUNGGAM	PADANG BOLAK TENGGARA	0,00	168.560.000,00		0,00	168.560.000,00	33.600.000,00	76.582.000,00		7.200.000,00	51.178.000,00	58.378.000,00	168.560.000,00	-	-	-	-
105	SDN 100980 NAGASARIBU	PADANG BOLAK TENGGARA	0,00	124.460.000,00		0,00	124.460.000,00	18.000.000,00	87.957.200,00		4.500.000,00	14.002.800,00	18.502.800,00	124.460.000,00	-	-	-	-
106	SDN 101000 SIRUMAMBE	PADANG BOLAK TENGGARA	0,00	114.660.000,00		0,00	114.660.000,00	18.000.000,00	84.447.200,00		-	12.212.800,00	12.212.800,00	114.660.000,00	-	-	-	-
107	SDN 101010 BATU TAMBUN	PADANG BOLAK	0,00	79.380.000,00		0,00	79.380.000,00	15.600.000,00	55.701.400,00		-	8.078.600,00	8.078.600,00	79.380.000,00	-		-	-

NO	NAMA SEKOLAH	KECAMATAN	SALDO AWAL 2025	PENERIMAAN TAHUN 2025			TOTAL	BELANJA DANA BOS 2025					TOTAL BELANJA MODAL	TOTAL	SALDO BUKU	SALDO REKENING KORAN	KAS TUNAI	SALDO AKHIR
				PENDAPATAN REGULER	PENDAPATAN KINERJA	PENDAPATAN LAIN-LAIN		BELANJA PEGAWAI	BELANJA BARANG JASA		BELANJA MODAL							
									REGULER	KINERJA	PERALATAN DAN MESIN	BELANJA ASET TETAP LAINNYA REGULER						
108	SDN 101020 HAJORAN	PADANG BOLAK	0,00	133.280.000,00		0,00	133.280.000,00	19.200.000,00	86.780.000,00		0,00	27.300.000,00	27.300.000,00	133.280.000,00	-	-	-	-
109	SDN 101030 BATU SUNDUNG	PADANG BOLAK	0,00	67.620.000,00		0,00	67.620.000,00	17.382.000,00	36.469.000,00		4.500.000,00	9.269.000,00	13.769.000,00	67.620.000,00	-		-	-
110	SDN 101040 AEK SIGAMA	PADANG BOLAK	0,00	83.300.000,00		0,00	83.300.000,00	21.900.000,00	46.574.000,00		-	14.826.000,00	14.826.000,00	83.300.000,00	-		-	-
111	SDN 101050 MUARA SIGAMA	PADANG BOLAK	0,00	121.520.000,00		0,00	121.520.000,00	25.200.000,00	64.435.200,00		15.500.000,00	16.384.800,00	31.884.800,00	121.520.000,00	-	-	-	-
112	SDN 101060 SIGAMA	PADANG BOLAK	0,00	78.400.000,00		0,00	78.400.000,00	27.300.000,00	33.056.100,00		8.750.000,00	9.293.900,00	18.043.900,00	78.400.000,00	-	-	-	-
113	SDN 101070 SIUNGGAM	PADANG BOLAK TENGGARA	0,00	77.420.000,00		0,00	77.420.000,00	14.700.000,00	53.690.500,00		-	9.029.500,00	9.029.500,00	77.420.000,00	-	-	-	-
114	SDN 101080 GUNUNG TUA	PADANG BOLAK	0,00	497.840.000,00	22.500.000,00	0,00	520.340.000,00	75.600.000,00	260.542.000,00	22.500.000,00	35.122.500,00	126.575.500,00	161.698.000,00	520.340.000,00	-	-	-	-
115	SDN 101090 GUNUNG TUA	PADANG BOLAK	0,00	364.560.000,00	22.500.000,00	0,00	387.060.000,00	33.600.000,00	264.504.000,00	22.500.000,00	30.000.000,00	36.456.000,00	66.456.000,00	387.060.000,00	-	-	-	-
116	SDN 101100 GUNUNG TUA	PADANG BOLAK	0,00	238.140.000,00		0,00	238.140.000,00	24.000.000,00	114.478.800,00		16.400.000,00	83.261.200,00	99.661.200,00	238.140.000,00	-		-	-
117	SDN 101110 GUNUNG TUA	PADANG BOLAK	0,00	363.580.000,00	22.500.000,00	0,00	386.080.000,00	32.400.000,00	230.630.000,00	22.500.000,00	28.000.000,00	72.550.000,00	100.550.000,00	386.080.000,00	-	-	-	-
118	SDN 101120 GUNUNG TUA JAE	PADANG BOLAK	0,00	150.920.000,00		0,00	150.920.000,00	27.600.000,00	108.988.400,00		3.000.000,00	11.331.600,00	14.331.600,00	150.920.000,00	-		-	-
119	SDN 101130 PURBASINOMBA	PADANG BOLAK	0,00	195.020.000,00	22.500.000,00	0,00	217.520.000,00	12.000.000,00	139.946.700,00	22.500.000,00	19.043.000,00	24.030.300,00	43.073.300,00	217.520.000,00	-	-	-	-
120	SDN 101140 SUNGAI DURIAN	PADANG BOLAK	0,00	139.160.000,00		0,00	139.160.000,00	41.400.000,00	74.583.500,00		12.000.000,00	11.176.500,00	23.176.500,00	139.160.000,00	-	-	-	-
121	SDN 101150 SIMANDIANGIN DOLOK	PADANG BOLAK	0,00	114.660.000,00		0,00	114.660.000,00	32.766.000,00	58.148.500,00		-	23.745.500,00	23.745.500,00	114.660.000,00	-	-	-	-
122	SDN 101160 LUBUK TOROP	PADANG BOLAK	0,00	72.520.000,00	22.500.000,00	0,00	95.020.000,00	9.600.000,00	38.813.000,00	22.500.000,00	-	24.107.000,00	24.107.000,00	95.020.000,00	-		-	-
123	SDN 101170 TANJUNG MARULAK	PADANG BOLAK	0,00	87.220.000,00	0,00	0,00	87.220.000,00	22.200.000,00	51.913.400,00		0,00	13.106.600,00	13.106.600,00	87.220.000,00	-	-	-	-
124	SDN 101180 AEK GAMBIR	PADANG BOLAK	0,00	72.605.000,00	0,00	0,00	72.605.000,00	18.000.000,00	27.789.000,00		22.750.000,00	4.066.000,00	26.816.000,00	72.605.000,00	-		-	-
125	SDN 101190 NAPAGADUNG LAUT	PADANG BOLAK	-	61.740.000,00	-	0,00	61.740.000,00	21.000.000,00	34.323.300,00		0,00	6.416.700,00	6.416.700,00	61.740.000,00	-	-	-	-
126	SDN 101200 DOLOK SAE	PADANG BOLAK	0,00	72.605.000,00	0,00	0,00	72.605.000,00	14.400.000,00	50.891.900,00		0,00	7.313.100,00	7.313.100,00	72.605.000,00	-	-	-	-
127	SDN 101210 TANJUNG MALIPE	PADANG BOLAK	0,00	211.680.000,00	0,00	0,00	211.680.000,00	37.200.000,00	147.788.500,00		4.000.000,00	22.691.500,00	26.691.500,00	211.680.000,00	-	-	-	-
128	SDN 101220 SIMBOLON	PADANG BOLAK	0,00	163.660.000,00	0,00	0,00	163.660.000,00	9.600.000,00	103.091.800,00		18.500.000,00	32.468.200,00	50.968.200,00	163.660.000,00	-	-	-	-
129	SDN 101230 SABABANGUNAN	PADANG BOLAK	0,00	94.080.000,00	0,00	0,00	94.080.000,00	18.600.000,00	68.395.400,00		-	7.084.600,00	7.084.600,00	94.080.000,00	-		-	-
130	SDN 101240 LIANG ASONA	PADANG BOLAK	-	87.126.000,00	0,00	0,00	87.126.000,00	26.700.000,00	49.978.000,00		0,00	10.448.000,00	10.448.000,00	87.126.000,00	-		-	-
131	SDN 101250 GUNUNG MANAON II	PADANG BOLAK	0,00	47.040.000,00	0,00	0,00	47.040.000,00	13.200.000,00	25.076.000,00		0,00	8.764.000,00	8.764.000,00	47.040.000,00	-		-	-
132	SDN 101260 GUNUNG TUA	PADANG BOLAK	0,00	165.620.000,00	0,00	0,00	165.620.000,00	28.800.000,00	111.194.600,00		1.500.000,00	24.125.400,00	25.625.400,00	165.620.000,00	-	-	-	-
133	SDN 101270 NAGASARIBU	PADANG BOLAK TENGGARA	-	73.500.000,00	0,00	0,00	73.500.000,00	16.200.000,00	47.447.100,00		3.533.000,00	6.319.900,00	9.852.900,00	73.500.000,00	-	-	-	-
134	SDN 101280 GUNUNG TUA TONGA	PADANG BOLAK	0,00	108.780.000,00		0,00	108.780.000,00	25.200.000,00	69.618.900,00		0,00	13.961.100,00	13.961.100,00	108.780.000,00	-	-	-	-
135	SDN 101290 SATAHI GALANGGANG	PADANG BOLAK	33.040,00	20.580.000,00		0,00	20.580.000,00	6.600.000,00	11.980.000,00		0,00	2.000.000,00	2.000.000,00	20.580.000,00	33.040,00	33.040,00	-	33.040,00
136	SDN 101300 PADANG GARUGUR	PADANG BOLAK	0,00	33.320.000,00		0,00	33.320.000,00	10.440.000,00	19.778.000,00		-	3.102.000,00	3.102.000,00	33.320.000,00	-	-	-	-
137	SDN 101310 SABANAULI	PADANG BOLAK	0,00	143.080.000,00	22.500.000,00	0,00	165.580.000,00	27.600.000,00	72.300.000,00	22.500.000,00	9.950.000,00	33.230.000,00	43.180.000,00	165.580.000,00	-	-	-	-
138	SDN 101320 SIUNGGAM JAE	PADANG BOLAK TENGGARA	0,00	100.940.000,00		0,00	100.940.000,00	19.200.000,00	71.633.300,00		-	10.106.700,00	10.106.700,00	100.940.000,00	-		-	-
139	SDN 101330 SIDINGKAT	PADANG BOLAK	0,00	88.200.000,00		0,00	88.200.000,00	22.920.000,00	47.228.200,00		5.200.000,00	12.851.800,00	18.051.800,00	88.200.000,00	-		-	-
##	SDN 101340 BATANG BARUHAR JULU	PADANG BOLAK	0,00	199.920.000,00		0,00	199.920.000,00	45.900.000,00	115.537.000,00		13.500.000,00	24.983.000,00	38.483.000,00	199.920.000,00	-		-	-
141	SDN 101350 PURBATUA	PADANG BOLAK TENGGARA	0,00	172.480.000,00		0,00	172.480.000,00	28.800.000,00	103.037.000,00		20.000.000,00	20.643.000,00	40.643.000,00	172.480.000,00	-	-	-	-
142	SDN 101360 BATANG PANE I	HALONGONAN TIMUR	0,00	206.780.000,00	22.500.000,00	0,00	229.280.000,00	38.400.000,00	132.670.000,00	22.500.000,00	12.000.000,00	23.710.000,00	35.710.000,00	229.280.000,00	-	-	-	-
143	SDN 101370 BATANG PANE II	HALONGONAN TIMUR	0,00	301.840.000,00		0,00	301.840.000,00	67.800.000,00	179.653.700,00		23.500.000,00	30.886.300,00	54.386.300,00	301.840.000,00	-	-	-	-
144	SDN 101380 BATANG PANE III	HALONGONAN TIMUR	0,00	223.440.000,00	22.500.000,00	0,00	245.940.000,00	44.400.000,00	138.351.000,00	22.500.000,00	21.500.000,00	19.189.000,00	40.689.000,00	245.940.000,00	-	-	-	-

NO	NAMA SEKOLAH	KECAMATAN	SALDO AWAL 2025	PENERIMAAN TAHUN 2025			TOTAL	BELANJA DANA BOS 2025					TOTAL BELANJA MODAL	TOTAL	SALDO BUKU	SALDO REKENING KORAN	KAS TUNAI	SALDO AKHIR
				PENDAPATAN REGULER	PENDAPATAN KINERJA	PENDAPATAN LAIN-LAIN		BELANJA PEGAWAI	BELANJA BARANG JASA		BELANJA MODAL							
									REGULER	KINERJA	PERALATAN DAN MESIN	BELANJA ASET TETAP LAINNYA REGULER						
145	SDN 101390 BATANG PANE I	HALONGONAN TIMUR		181.300.000,00		0,00	181.300.000,00	31.200.000,00	115.201.800,00		12.820.000,00	22.078.200,00	34.898.200,00	181.300.000,00	-		-	-
146	SDN 101400 NAGASARIBU	PADANG BOLAK TENGGARA		41.160.000,00		0,00	41.160.000,00	8.160.000,00	28.552.000,00		0,00	4.448.000,00	4.448.000,00	41.160.000,00	-	-	-	-
147	SDN 103000 AEK JANGKANG	PADANG BOLAK		124.460.000,00		0,00	124.460.000,00	42.000.000,00	56.976.600,00		12.000.000,00	13.483.400,00	25.483.400,00	124.460.000,00	-	-	-	-
148	SDN 103060 NABONGGAL	PADANG BOLAK		78.400.000,00		0,00	78.400.000,00	27.000.000,00	43.559.900,00		-	7.840.100,00	7.840.100,00	78.400.000,00	-		-	-
149	SDN 101410 BATUGANA	PADANG BOLAK JULU		112.700.000,00		0,00	112.700.000,00	25.200.000,00	38.350.000,00		25.200.000,00	23.950.000,00	49.150.000,00	112.700.000,00	-	-	-	-
150	SDN 101420 PADANG BUJUR	PADANG BOLAK JULU		110.740.000,00		0,00	110.740.000,00	29.670.000,00	51.580.000,00		12.300.000,00	17.190.000,00	29.490.000,00	110.740.000,00	-	-	-	-
151	SDN 101430 PAMUNTARAN	PADANG BOLAK JULU		169.540.000,00		0,00	169.540.000,00	33.600.000,00	88.019.000,00		12.500.000,00	35.421.000,00	47.921.000,00	169.540.000,00	-	-	-	-
152	SDN 101440 PARUPUK	PADANG BOLAK JULU		63.063.000,00		0,00	63.063.000,00	21.600.000,00	25.570.300,00		-	15.892.700,00	15.892.700,00	63.063.000,00	-		-	-
153	SDN 101450 BALIMBING	PADANG BOLAK JULU		120.540.000,00		0,00	120.540.000,00	18.000.000,00	58.174.000,00		19.000.000,00	25.366.000,00	44.366.000,00	120.540.000,00	-	-	-	-
154	SDN 101460 PARAN NANGKA	PADANG BOLAK JULU		67.020.000,00		0,00	67.020.000,00	19.800.000,00	30.874.400,00		9.500.000,00	6.845.600,00	16.345.600,00	67.020.000,00	-		-	-
155	SDN 101470 SOBAR	PADANG BOLAK JULU		69.580.000,00		0,00	69.580.000,00	16.500.000,00	28.821.000,00		-	24.259.000,00	24.259.000,00	69.580.000,00	-	-	-	-
156	SDN 101480 SITANGGORU	PADANG BOLAK JULU		68.600.000,00		0,00	68.600.000,00	23.952.000,00	24.959.000,00		4.525.000,00	15.164.000,00	19.689.000,00	68.600.000,00	-		-	-
157	SDN 101490 PADANG BUJUR	PADANG BOLAK JULU		120.540.000,00		0,00	120.540.000,00	35.700.000,00	58.248.900,00		14.000.000,00	12.591.100,00	26.591.100,00	120.540.000,00	-	-	-	-
158	SDN 101500 BATUGANA	PADANG BOLAK JULU		213.640.000,00		0,00	213.640.000,00	38.400.000,00	72.694.000,00		39.190.000,00	63.356.000,00	102.546.000,00	213.640.000,00	-		-	-
159	SDN 101510 PAMUNTARAN	PADANG BOLAK JULU		103.880.000,00		0,00	103.880.000,00	19.200.000,00	47.520.000,00		16.300.000,00	20.860.000,00	37.160.000,00	103.880.000,00	-	-	-	-
160	SDN 101520 LANTOSAN	PADANG BOLAK JULU		136.220.000,00		0,00	136.220.000,00	27.000.000,00	82.514.700,00		12.200.000,00	14.505.300,00	26.705.300,00	136.220.000,00	-		-	-
161	SDN 101530 PADANG MANJOIR	PORTIBI		73.500.000,00		0,00	73.500.000,00	14.400.000,00	48.035.000,00		3.500.000,00	7.565.000,00	11.065.000,00	73.500.000,00	-		-	-
162	SDN 101540 MANGALEDANG LAMA	PORTIBI		134.260.000,00		0,00	134.260.000,00	9.600.000,00	110.895.300,00		0,00	13.764.700,00	13.764.700,00	134.260.000,00	-	-	-	-
163	SDN 101550 SISANGKAP	PADANG BOLAK TENGGARA		68.600.000,00		0,00	68.600.000,00	23.940.000,00	32.159.300,00		3.500.000,00	9.000.700,00	12.500.700,00	68.600.000,00	-	-	-	-
164	SDN 101560 SIHAMBENG	PORTIBI		39.200.000,00		0,00	39.200.000,00	4.800.000,00	30.094.000,00		0,00	4.306.000,00	4.306.000,00	39.200.000,00	-		-	-
165	SDN 101570 HOTANG SASA	PORTIBI	0,00	111.720.000,00	22.500.000,00	0,00	134.220.000,00	12.000.000,00	86.548.000,00	22.500.000,00	2.000.000,00	11.172.000,00	13.172.000,00	134.220.000,00	-	-	-	-
166	SDN 101580 AEK HARUAYA	PORTIBI	0,00	197.960.000,00	22.500.000,00	0,00	220.460.000,00	30.800.000,00	147.364.000,00	22.500.000,00	0,00	19.796.000,00	19.796.000,00	220.460.000,00	-	-	-	-
167	SDN 101590 PURBABANGUN	PORTIBI	0,00	206.780.000,00	22.500.000,00	0,00	229.280.000,00	31.200.000,00	151.402.000,00	22.500.000,00	3.500.000,00	20.678.000,00	24.178.000,00	229.280.000,00	-	-	-	-
168	SDN 101600 PURBABANGUN	PORTIBI	0,00	96.040.000,00		0,00	96.040.000,00	12.000.000,00	58.940.000,00		0,00	25.100.000,00	25.100.000,00	96.040.000,00	-	-	-	-
169	SDN 101610 PURBABANGUN	PORTIBI	0,00	278.320.000,00		0,00	278.320.000,00	27.600.000,00	193.167.800,00		10.000.000,00	47.552.200,00	57.552.200,00	278.320.000,00	-		-	-
170	SDN 101620 GUNUNG MANAON	PORTIBI	0,00	117.600.000,00		0,00	117.600.000,00	14.400.000,00	91.440.000,00		0,00	11.760.000,00	11.760.000,00	117.600.000,00	-		-	-
171	SDN 101630 PORTIBI	PORTIBI	0,00	239.120.000,00		0,00	239.120.000,00	27.600.000,00	89.870.000,00		31.300.000,00	90.350.000,00	121.650.000,00	239.120.000,00	-		-	-
172	SDN 101640 PORTIBI	PORTIBI	0,00	169.540.000,00	22.500.000,00	0,00	192.040.000,00	16.800.000,00	120.464.000,00	22.500.000,00	15.500.000,00	16.776.000,00	32.276.000,00	192.040.000,00	-		-	-
173	SDN 101650 ALOBAN	PORTIBI		87.220.000,00		0,00	87.220.000,00	18.400.000,00	54.934.400,00		2.880.000,00	11.005.600,00	13.885.600,00	87.220.000,00	-	-	-	-
174	SDN 101660 BAHAL	PORTIBI		330.260.000,00		0,00	330.260.000,00	39.600.000,00	224.971.800,00		7.663.000,00	58.025.200,00	65.688.200,00	330.260.000,00	-		-	-
175	SDN 101670 AEK HARUAYA	PORTIBI	0,00	149.940.000,00	22.500.000,00	0,00	172.440.000,00	14.400.000,00	112.453.400,00	22.500.000,00	5.000.000,00	18.086.600,00	23.086.600,00	172.440.000,00	-		-	-
176	SDN 101680 SISANGKAP	PADANG BOLAK TENGGARA		69.580.000,00		0,00	69.580.000,00	16.200.000,00	46.414.600,00		0,00	6.965.400,00	6.965.400,00	69.580.000,00	-	-	-	-
177	SDN 101690 DOLOK PARDOMUAN	PORTIBI		50.960.000,00		0,00	50.960.000,00	-	44.682.400,00		-	6.277.600,00	6.277.600,00	50.960.000,00	-		-	-
178	SDN 101700 SIPIROK BANGUN	PORTIBI	0,00	75.460.000,00	22.500.000,00	0,00	97.960.000,00	15.000.000,00	50.398.400,00	22.500.000,00	2.500.000,00	7.561.600,00	10.061.600,00	97.960.000,00	-	-	-	-
179	SDN 101710 NAPAHALAS	PORTIBI		112.700.000,00		0,00	112.700.000,00	16.800.000,00	71.639.000,00		0,00	24.261.000,00	24.261.000,00	112.700.000,00	-		-	-
180	SDN 101720 MANGALEDANG	PORTIBI		105.840.000,00		0,00	105.840.000,00	12.000.000,00	78.402.000,00		5.000.000,00	10.438.000,00	15.438.000,00	105.840.000,00	-	-	-	-
181	SDN 101730 PAYAGOTI	PORTIBI		56.840.000,00		0,00	56.840.000,00	6.600.000,00	44.550.000,00		-	5.690.000,00	5.690.000,00	56.840.000,00	-		-	-

NO	NAMA SEKOLAH	KECAMATAN	SALDO AWAL 2025	PENERIMAAN TAHUN 2025			TOTAL	BELANJA DANA BOS 2025					TOTAL BELANJA MODAL	TOTAL	SALDO BUKU	SALDO REKENING KORAN	KAS TUNAI	SALDO AKHIR
				PENDAPATAN REGULER	PENDAPATAN KINERJA	PENDAPATAN LAIN-LAIN		BELANJA PEGAWAI	BELANJA BARANG JASA		BELANJA MODAL							
									REGULER	KINERJA	PERALATAN DAN MESIN	BELANJA ASET TETAP LAINNYA REGULER						
182	SDN 101740 SIMANGAMBAT	SIMANGAMBAT		186.200.000,00		0,00	186.200.000,00	37.200.000,00	105.259.000,00		5.683.000,00	38.058.000,00	43.741.000,00	186.200.000,00	-		-	-
183	SDN 101750 ULAK TANO	SIMANGAMBAT		249.900.000,00		0,00	249.900.000,00	40.800.000,00	116.808.000,00		28.000.000,00	64.292.000,00	92.292.000,00	249.900.000,00	-	-	-	-
184	SDN 101760 MANDASIP	SIMANGAMBAT		159.740.000,00		0,00	159.740.000,00	28.800.000,00	66.654.000,00		25.500.000,00	38.786.000,00	64.286.000,00	159.740.000,00	-	-	-	-
185	SDN 101770 JAMBU TONANG	UJUNG BATU		101.920.000,00		0,00	101.920.000,00	19.200.000,00	38.531.000,00		13.700.000,00	30.489.000,00	44.189.000,00	101.920.000,00	-	-	-	-
186	SDN 101780 LANGKIMAT	SIMANGAMBAT		318.500.000,00		0,00	318.500.000,00	27.000.000,00	156.811.000,00		59.658.000,00	75.031.000,00	134.689.000,00	318.500.000,00	-		-	-
187	SDN 101790 LABUHAN JURUNG	UJUNG BATU		167.580.000,00		0,00	167.580.000,00	25.200.000,00	80.398.000,00		18.400.000,00	43.582.000,00	61.982.000,00	167.580.000,00	-		-	-
188	SDN 101800 UJUNG BATU JAE	UJUNG BATU		432.180.000,00		0,00	432.180.000,00	36.000.000,00	200.228.000,00		126.072.000,00	69.880.000,00	195.952.000,00	432.180.000,00	-	-	-	-
189	SDN 101810 GUNUNG MANAON	SIMANGAMBAT		261.660.000,00		0,00	261.660.000,00	50.400.000,00	117.731.000,00		26.550.000,00	66.979.000,00	93.529.000,00	261.660.000,00	-		-	-
190	SDN 101850 HUTA PASIR	SIMANGAMBAT		178.360.000,00		0,00	178.360.000,00	33.600.000,00	87.055.000,00		12.700.000,00	45.005.000,00	57.705.000,00	178.360.000,00	-	-	-	-
191	SDN 101860 UJUNG GADING JAE	SIMANGAMBAT		69.580.000,00		0,00	69.580.000,00	13.800.000,00	48.592.000,00		-	7.188.000,00	7.188.000,00	69.580.000,00	-	-	-	-
192	SDN 102010 LINGKUNG DOLOK HUTARAJ	UJUNG BATU		117.600.000,00		0,00	117.600.000,00	23.400.000,00	44.339.000,00		16.650.000,00	33.211.000,00	49.861.000,00	117.600.000,00	-		-	-
193	SDN 102020 PAYA BAUNG	UJUNG BATU		83.300.000,00		0,00	83.300.000,00	16.200.000,00	39.777.000,00		5.900.000,00	21.423.000,00	27.323.000,00	83.300.000,00	-		-	-
194	SDN 102030 PASIR LANCAT	UJUNG BATU		30.380.000,00		0,00	30.380.000,00	8.100.000,00	19.175.000,00		0,00	3.105.000,00	3.105.000,00	30.380.000,00	-	-	-	-
195	SDN 102040 UJUNG GADING JULU	SIMANGAMBAT		164.640.000,00		0,00	164.640.000,00	30.000.000,00	111.493.000,00		6.500.000,00	16.647.000,00	23.147.000,00	164.640.000,00	-	-	-	-
196	SDN 102050 SIMANGAMBAT JULU	SIMANGAMBAT		317.520.000,00		0,00	317.520.000,00	24.000.000,00	155.777.000,00		56.557.000,00	81.186.000,00	137.743.000,00	317.520.000,00	-	-	-	-
197	SDN 102060 KOSIK PUTIH	SIMANGAMBAT		288.120.000,00		0,00	288.120.000,00	51.624.000,00	169.082.000,00		15.660.000,00	51.754.000,00	67.414.000,00	288.120.000,00	-		-	-
198	SDN 102070 SOPO ONGGANG	SIMANGAMBAT		383.180.000,00		0,00	383.180.000,00	72.000.000,00	179.882.000,00		41.475.000,00	89.823.000,00	131.298.000,00	383.180.000,00	-		-	-
199	SDN 102080 GARIANG	UJUNG BATU		109.760.000,00		0,00	109.760.000,00	21.600.000,00	54.164.000,00		12.500.000,00	21.496.000,00	33.996.000,00	109.760.000,00	-	-	-	-
200	SDN 102090 PAGARAN TONGA	SIMANGAMBAT		42.140.000,00		0,00	42.140.000,00	6.000.000,00	19.040.000,00		-	17.100.000,00	17.100.000,00	42.140.000,00	-	-	-	-
201	SDN 101880 AEK GODANG	HULU SIHAPAS	-	228.340.000,00	22.500.000,00	0,00	250.840.000,00	45.600.000,00	98.867.500,00	22.500.000,00	29.036.900,00	54.835.600,00	83.872.500,00	250.840.000,00	-		-	-
202	SDN 101890 SIDONGDONG	HULU SIHAPAS	-	83.775.000,00	22.500.000,00	0,00	106.275.000,00	16.200.000,00	46.697.500,00	22.500.000,00	12.500.000,00	8.377.500,00	20.877.500,00	106.275.000,00	-		-	-
203	SDN 101900 MANGOBA	HULU SIHAPAS		67.020.000,00		0,00	67.020.000,00	13.902.000,00	31.738.000,00		11.500.000,00	9.880.000,00	21.380.000,00	67.020.000,00	-		-	-
204	SDN 101910 AEK GODANG	HULU SIHAPAS		206.780.000,00		0,00	206.780.000,00	36.000.000,00	118.697.800,00		22.840.000,00	29.242.200,00	52.082.200,00	206.780.000,00	-	-	-	-
205	SDN 101920 TOR HALIHI	HULU SIHAPAS		67.020.000,00		0,00	67.020.000,00	13.200.000,00	32.817.600,00		14.300.000,00	6.702.400,00	21.002.400,00	67.020.000,00	-		-	-
206	SDN 101930 PANGIRKIRAN	HULU SIHAPAS		91.594.000,00		0,00	91.594.000,00	18.000.000,00	63.221.200,00		-	10.372.800,00	10.372.800,00	91.594.000,00	-	-	-	-
207	SDN 103020 SUKA DAME	HULU SIHAPAS	0,00	67.020.000,00	22.500.000,00	0,00	89.520.000,00	19.662.000,00	13.273.000,00	22.500.000,00	20.000.000,00	14.085.000,00	34.085.000,00	89.520.000,00	-	-	-	-
208	SDN 103090 GUNUNG BARINGIN	PORTIBI		60.760.000,00		0,00	60.760.000,00	12.000.000,00	42.084.000,00		600.000,00	6.076.000,00	6.676.000,00	60.760.000,00	-	-	-	-
209	SDN 103080 AEK JABUT	DOLOK SIGOMPULON	0,00	47.040.000,00	22.500.000,00	0,00	69.540.000,00	15.900.000,00	19.910.800,00	22.500.000,00	6.500.000,00	4.729.200,00	11.229.200,00	69.540.000,00	-	-	-	-
210	SDN 103100 GUMBOT	DOLOK		67.020.000,00		0,00	67.020.000,00	18.600.000,00	41.718.000,00		0,00	6.702.000,00	6.702.000,00	67.020.000,00	-	-	-	-
211	SDN 103110 PULONG REJO	SIMANGAMBAT	0,00	98.980.000,00		0,00	98.980.000,00	18.000.000,00	47.830.000,00		16.400.000,00	16.750.000,00	33.150.000,00	98.980.000,00	-	-	-	-
	JUMLAH		**311.040,00**	**27.776.634.000,00**	**967.500.000,00**	**-**	**28.744.134.000,00**	**5.159.712.000,00**	**15.845.138.100,00**	**967.500.000,00**	**2.163.799.000,00**	**4.607.984.900,00**	**6.771.783.900,00**	**28.744.134.000,00**	**311.040,00**	**311.040,00**	**-**	**311.040,00**

Lampiran 10

Daftar Penerimaan Dan Belanja Dana BOS SMP Tahun 2025

NO	NAMA SEKOLAH	SALDO AWAL 2025	PENERIMAAN TAHUN 2025			TOTAL	BELANJA DANA BOS 2025					TOTAL BELANJA	SALDO BUKU	SALDO REKENING KORAN	KAS TUNAI	SALDO AKHIR
			PENDAPATAN REGULER	PENDAPATAN KINERJA	PENDAPATAN LAIN-LAIN		BELANJA PEGAWAI	BELANA BARANG DAN JASA		BELANJA MODAL						
								REGULER	KINERJA	PERALATAN DAN MESIN	BELANJA ASET TETAP LAINNYA REGULER					
1	2	3	4	5	6	7	8	9	10	11	12	13	14	15	16	17
	SEKOLAH MENENGAH PERTAMA															
1	SMPN 1 BATANG ONANG	0,00	361.790.000,00		0,00	361.790.000,00	104.700.000,00	181.000.000,00	0,00	35.000.000,00	41.090.000,00	361.790.000,00	0,00	0,00	0,00	0,00
2	SMPN 2 SATU ATAP BATANG ONANG	0,00	96.800.000,00	35.000.000,00	0,00	131.800.000,00	19.200.000,00	62.517.000,00	35.000.000,00	3.200.000,00	11.883.000,00	131.800.000,00	0,00	0,00	0,00	0,00
3	SMPN 1 DOLOK	0,00	273.460.000,00	0,00	0,00	273.460.000,00	71.400.000,00	163.219.500,00	0,00	10.000.000,00	28.840.500,00	273.460.000,00	0,00	0,00	0,00	0,00
4	SMPN 2 DOLOK	0,00	82.800.000,00	0,00	0,00	82.800.000,00	14.400.000,00	53.740.400,00	0,00	6.000.000,00	8.659.600,00	82.800.000,00	0,00	0,00	0,00	0,00
5	SMPN 4 DOLOK SATU ATAP	0,00	38.720.000,00	0,00	0,00	38.720.000,00	13.200.000,00	20.419.000,00	0,00	1.000.000,00	4.101.000,00	38.720.000,00	0,00	0,00	0,00	0,00
6	SMPN 1 DOLOK SIGOMPULON	0,00	113.740.000,00	0,00	0,00	113.740.000,00	30.000.000,00	71.340.000,00	0,00	0,00	12.400.000,00	113.740.000,00	0,00	0,00	0,00	0,00
7	SMPN 2 DOLOK SIGOMPULON	0,00	94.380.000,00	0,00	0,00	94.380.000,00	18.850.000,00	66.080.000,00	0,00	0,00	9.450.000,00	94.380.000,00	0,00	0,00	0,00	0,00
8	SMPN 3 DOLOK SIGOMPULON	0,00	66.550.000,00	0,00	0,00	66.550.000,00	13.200.000,00	35.854.000,00	0,00	9.500.000,00	7.996.000,00	66.550.000,00	0,00	0,00	0,00	0,00
9	SMPN 1 HALONGONAN	0,00	61.710.000,00	0,00	0,00	61.710.000,00	9.600.000,00	44.739.000,00	0,00	1.200.000,00	6.171.000,00	61.710.000,00	0,00	0,00	0,00	0,00
10	SMPN 3 HALONGONAN TIMUR	0,00	277.090.000,00	0,00	0,00	277.090.000,00	67.200.000,00	139.890.000,00	0,00	35.000.000,00	35.000.000,00	277.090.000,00	0,00	0,00	0,00	0,00
11	SMPN 2 SATU ATAP HALONGONAN	0,00	53.240.000,00	0,00	0,00	53.240.000,00	14.700.000,00	32.556.000,00	0,00	0,00	5.984.000,00	53.240.000,00	0,00	0,00	0,00	0,00
12	SMPN 4 SATU ATAP HALONGONAN TIMUR	0,00	166.980.000,00	0,00	0,00	166.980.000,00	27.600.000,00	93.804.000,00	0,00	16.500.000,00	29.076.000,00	166.980.000,00	0,00	0,00	0,00	0,00
13	SMPN 5 SATU ATAP HALONGONAN TIMUR	0,00	14.520.000,00	0,00	0,00	14.520.000,00	2.880.000,00	8.988.000,00	0,00	1.200.000,00	1.452.000,00	14.520.000,00	0,00	0,00	0,00	0,00
14	SMPN 3 HALONGONAN	0,00	22.990.000,00	0,00	0,00	22.990.000,00	7.650.000,00	12.340.000,00	0,00	0,00	3.000.000,00	22.990.000,00	0,00	0,00	0,00	0,00
15	SMPN 1 PADANG BOLAK	0,00	289.190.000,00	35.000.000,00	0,00	324.190.000,00	56.400.000,00	198.129.900,00	35.000.000,00	5.000.000,00	29.660.100,00	324.190.000,00	0,00	0,00	0,00	0,00
16	SMPN 1 PADANG BOLAK TENGGARA	0,00	85.910.000,00		0,00	85.910.000,00	16.800.000,00	45.980.000,00	0,00	11.240.000,00	11.890.000,00	85.910.000,00	0,00	0,00	0,00	0,00
17	SMPN 2 PADANG BOLAK	150.000,00	187.550.000,00		0,00	187.550.000,00	33.600.000,00	104.129.500,00	0,00	22.150.000,00	27.670.500,00	187.550.000,00	150.000,00	150.000,00	0,00	150.000,00
18	SMPN 2 PADANG BOLAK TENGGARA	0,00	164.560.000,00		0,00	164.560.000,00	48.600.000,00	84.570.000,00	0,00	14.200.000,00	17.190.000,00	164.560.000,00	0,00	0,00	0,00	0,00
19	SMPN 1 HALONGONAN TIMUR	0,00	237.160.000,00	35.000.000,00	0,00	272.160.000,00	46.800.000,00	150.655.500,00	35.000.000,00	24.449.900,00	15.254.600,00	272.160.000,00	0,00	0,00	0,00	0,00
20	SMPN 2 HALONGONAN TIMUR		204.490.000,00		0,00	204.490.000,00	40.320.000,00	129.242.000,00	0,00	13.345.000,00	21.583.000,00	204.490.000,00	0,00	0,00	0,00	0,00
21	SMPN 3 PADANG BOLAK	0,00	16.940.000,00	35.000.000,00	0,00	51.940.000,00	5.700.000,00	9.748.800,00	35.000.000,00	0,00	1.491.200,00	51.940.000,00	0,00	0,00	0,00	0,00
22	SMPN 4 PADANG BOLAK	400.000,00	29.040.000,00		0,00	29.040.000,00	5.808.000,00	16.828.000,00	0,00	3.500.000,00	2.904.000,00	29.040.000,00	400.000,00	400.000,00	0,00	400.000,00
23	SMPN 5 PADANG BOLAK	0,00	49.610.000,00		0,00	49.610.000,00	16.200.000,00	23.381.500,00	0,00	5.000.000,00	5.028.500,00	49.610.000,00	0,00	0,00	0,00	0,00
24	SMPN 1 PADANG BOLAK JULU	0,00	219.010.000,00		0,00	219.010.000,00	43.800.000,00	124.361.500,00	0,00	17.886.000,00	32.962.500,00	219.010.000,00	0,00	0,00	0,00	0,00

NO	NAMA SEKOLAH	SALDO AWAL 2025	PENERIMAAN TAHUN 2025			TOTAL	BELANJA DANA BOS 2025					TOTAL BELANJA	SALDO BUKU	SALDO REKENING KORAN	KAS TUNAI	SALDO AKHIR
			PENDAPATAN REGULER	PENDAPATAN KINERJA	PENDAPATAN LAIN-LAIN		BELANJA PEGAWAI	BELANA BARANG DAN JASA		BELANJA MODAL						
								REGULER	KINERJA	PERALATAN DAN MESIN	BELANJA ASET TETAP LAINNYA REGULER					
1	2	3	4	5	6	7	8	9	10	11	12	13	14	15	16	17
25	SMPN 2 PADANG BOLAK JULU	0,00	113.740.000,00	35.000.000,00	0,00	148.740.000,00	21.600.000,00	73.195.000,00	35.000.000,00	7.568.000,00	11.377.000,00	148.740.000,00	0,00	0,00	0,00	0,00
26	SMPN 3 PADANG BOLAK JULU	0,00	65.340.000,00	35.000.000,00	0,00	100.340.000,00	12.960.000,00	35.589.000,00	35.000.000,00	10.000.000,00	6.791.000,00	100.340.000,00	0,00	0,00	0,00	0,00
27	SMPN 1 PORTIBI		55.660.000,00		0,00	55.660.000,00	19.380.000,00	24.310.000,00	0,00	6.400.000,00	5.570.000,00	55.660.000,00	0,00	0,00	0,00	0,00
28	SMPN 2 PORTIBI		85.910.000,00		0,00	85.910.000,00	16.800.000,00	44.670.000,00		15.850.000,00	8.590.000,00	85.910.000,00	0,00	0,00	0,00	0,00
29	SMPN 3 SATU ATAP PORTIBI		31.460.000,00		0,00	31.460.000,00	6.000.000,00	21.281.000,00	0,00	1.000.000,00	3.179.000,00	31.460.000,00	0,00	0,00	0,00	0,00
30	SMPN 1 SIMANGAMBAT		240.790.000,00		0,00	240.790.000,00	39.600.000,00	144.644.000,00	0,00	20.500.000,00	36.046.000,00	240.790.000,00	0,00	0,00	0,00	0,00
31	SMPN 1 UJUNG BATU	0,00	36.300.000,00	35.000.000,00	0,00	71.300.000,00	12.600.000,00	19.656.500,00	35.000.000,00	0,00	4.043.500,00	71.300.000,00	0,00	0,00	0,00	0,00
32	SMPN 2 SIMANGAMBAT SATU ATAP		16.940.000,00		0,00	16.940.000,00	3.492.000,00	11.747.600,00	0,00	0,00	1.700.400,00	16.940.000,00	0,00	0,00	0,00	0,00
33	SMPN 2 UJUNG BATU SATU ATAP	0,00	41.140.000,00	0,00	0,00	41.140.000,00	7.920.000,00	30.221.800,00	0,00	0,00	2.998.200,00	41.140.000,00	0,00	0,00	0,00	0,00
34	SMPN 3 SIMANGAMBAT	0,00	186.340.000,00	0,00	0,00	186.340.000,00	36.000.000,00	123.700.000,00	0,00	8.000.000,00	18.640.000,00	186.340.000,00	0,00	0,00	0,00	0,00
35	SMPN 4 SIMANGAMBAT	4.065.600,00	2.420.000,00	0,00	0,00	2.420.000,00	0,00	0,00	0,00	0,00	0,00	0,00	0,00	0,00	0,00	0,00
36	SMPN 1 HULU SIHAPAS	0,00	100.430.000,00	0,00	0,00	100.430.000,00	27.300.000,00	50.930.000,00	0,00	7.500.000,00	14.700.000,00	100.430.000,00	0,00	0,00	0,00	0,00
37	SMPN 2 HULU SIHAPAS	0,00	82.800.000,00	0,00	0,00	82.800.000,00	26.580.000,00	32.835.100,00	0,00	13.150.000,00	10.234.900,00	82.800.000,00	0,00	0,00	0,00	0,00
38	SMPN 6 PADANG BOLAK	0,00	48.400.000,00	35.000.000,00	0,00	83.400.000,00	9.600.000,00	32.068.000,00	35.000.000,00	1.500.000,00	5.232.000,00	83.400.000,00	0,00	0,00	0,00	0,00
	JUMLAH	**4.615.600,00**	**4.315.900.000,00**	**280.000.000,00**	**0,00**	**4.595.900.000,00**	**968.440.000,00**	**2.518.361.600,00**	**280.000.000,00**	**326.838.900,00**	**499.839.500,00**	**4.593.480.000,00**	**550.000,00**	**550.000,00**	**0,00**	**550.000,00**

Lampiran 11

Rincian Belanja Pegawai masing-masing OPD TA. 2025 dan TA. 2024

No	Uraian	Anggaran 2025 (Rp)	Realisasi 2025 (Rp)	%	Realisasi 2024 (Rp)
1	2	3	4	5	6
1	Dinas Pendidikan	235.435.163.633,00	223.539.213.420,00	94,95	212.700.220.067,00
2	Dinas Kesehatan	82.335.089.345,00	80.598.871.329,00	97,89	72.985.100.575,00
2	RSUD	0,00	0,00	0,00	59.100.000,00
3	Dinas Pekerjaan Umum dan Tata Ruang	3.106.740.199,00	2.946.579.570,00	94,84	2.892.329.214,00
4	Dinas Perumahan dan Kawasan Permukiman	1.492.213.275,00	1.363.911.515,00	91,40	1.315.348.790,00
5	Satuan Polisi Pamong Praja	2.866.973.090,00	2.612.160.192,00	91,11	2.106.749.667,00
6	Badan Penanggulangan Bencana Daerah	1.387.923.260,00	1.361.128.727,00	98,07	1.219.351.793,00
7	Dinas Sosial	1.794.124.794,00	1.699.216.914,00	94,71	1.576.465.500,00
8	Dinas Pemberdayaan Perempuan dan Perlindungan Anak Serta Pengendalian Penduduk dan Keluarga Berencana	3.792.611.203,00	3.673.626.879,00	96,86	3.256.048.835,00
9	Dinas Ketahanan Pangan	1.621.803.298,00	1.574.810.052,00	97,10	1.503.333.693,00
10	Dinas Lingkungan Hidup	1.778.753.269,00	1.704.176.586,00	95,81	1.497.131.758,00
11	Dinas Kependudukan dan Pencatatan Sipil	2.315.056.761,00	2.212.302.829,00	95,56	1.868.533.789,00
12	Dinas Pemberdayaan Masyarakat dan Desa	2.461.304.941,00	2.361.661.565,00	95,95	4.750.095.379,00
13	Dinas Perhubungan	1.753.593.892,00	1.554.512.225,00	88,65	1.464.043.965,00
14	Dinas Komunikasi dan Informatika	1.772.831.960,00	1.574.100.979,00	88,79	1.717.108.073,00
15	Dinas Koperasi, Usaha Kecil dan Menengah dan Ketenagakerjaan	2.026.655.991,00	1.767.209.015,00	87,20	1.601.267.338,00
16	Dinas Penanaman Modal dan Pelayanan Terpadu Satu Pintu	1.405.229.991,00	1.252.591.396,00	89,14	1.241.044.862,00
17	Dinas Pemuda dan Olahraga	1.900.935.490,00	1.682.502.094,00	88,51	1.646.583.001,00
18	Dinas Kebudayaan dan Pariwisata	1.932.933.642,00	1.860.707.209,00	96,26	1.930.405.924,00
19	Dinas Perpustakaan dan Arsip Daerah	2.216.658.974,00	2.141.879.568,00	96,63	2.046.361.884,00
20	Dinas Perikanan, Peternakan dan Kesehatan Hewan	2.950.607.678,00	2.823.822.942,00	95,70	2.598.095.359,00
21	Dinas Pertanian	7.991.054.742,00	7.700.425.189,00	96,36	6.666.319.860,00
22	Dinas Perindustrian dan Perdagangan	2.211.957.540,00	2.104.949.110,00	95,16	2.007.082.288,00
23	Sekretariat Daerah	7.263.835.933,00	6.656.894.268,00	91,64	5.600.715.514,00
24	Sekretariat DPRD	17.061.395.485,00	16.923.184.610,00	99,19	16.873.957.935,00
25	Badan Perencanaan, Penelitian dan Pengembangan Daerah	2.652.311.047,00	2.432.924.617,00	91,73	2.313.663.733,00
26	Badan Pengelolaan Keuangan dan Pendapatan Daerah	7.897.079.164,00	6.756.254.551,00	85,55	5.575.932.855,00

No	Uraian	Anggaran 2025 (Rp)	Realisasi 2025 (Rp)	%	Realisasi 2024 (Rp)
1	2	3	4	5	6
27	Badan Kepegawaian dan Pengembangan Sumber Daya Manusia	2.960.471.953,00	2.842.315.339,00	96,01	2.470.800.645,00
28	Inspektorat Daerah	2.966.335.390,00	2.804.423.272,00	94,54	2.598.743.509,00
29	Kecamatan Padang Bolak	3.674.058.693,00	3.500.102.004,00	95,27	3.397.302.423,00
30	Kecamatan Portibi	3.019.229.364,00	2.890.539.783,00	95,74	2.875.817.396,00
31	Kecamatan Halongonan	2.074.220.842,00	1.896.767.667,00	91,44	1.948.142.124,00
32	Kecamatan Simangambat	1.769.237.355,00	1.691.425.988,00	95,60	1.498.288.291,00
33	Kecamatan Padang Bolak Julu	1.903.889.898,00	1.821.577.687,00	95,68	1.741.989.606,00
34	Kecamatan Dolok	4.093.117.385,00	3.912.064.461,00	95,58	4.062.316.981,00
35	Kecamatan Dolok Sigompulon	2.993.877.550,00	2.898.337.592,00	96,81	2.883.113.384,00
36	Kecamatan Padang Bolak Tenggara	1.308.508.688,00	1.279.094.583,00	97,75	1.220.927.387,00
37	Kecamatan Batang Onang	2.080.521.050,00	1.897.022.278,00	91,18	1.949.941.711,00
38	Kecamatan Ujung Batu	1.077.003.624,00	1.026.129.671,00	95,28	1.027.495.548,00
39	Kecamatan Halongonan Timur	1.386.487.663,00	1.240.520.307,00	89,47	1.315.488.979,00
40	Kecamatan Hulu Sihapas	1.161.680.510,00	1.078.932.690,00	92,88	1.293.978.314,00
41	Badan Kesatuan Bangsa dan Politik	1.731.308.295,00	1.590.518.311,00	91,87	1.534.464.954,00
	JUMLAH	**435.624.786.857,00**	**415.249.388.984,00**	**95,32**	**392.831.202.903,00**

Lampiran 12

Rincian Belanja Barang dan Jasa masing-masing OPD TA. 2025 dan TA. 2024

No	Uraian	Anggaran 2025 (Rp)	Realisasi 2025 (Rp)	%	Realisasi 2024 (Rp)
1	2	3	4	5	6
1	Dinas Pendidikan	41.194.600.929,00	39.193.717.283,00	95,14	36.407.130.663,45
2	Dinas Kesehatan	59.298.145.215,00	56.102.338.777,54	94,61	44.981.750.780,50
2	RSUD	37.898.888.632,00	37.362.182.309,00	98,58	32.159.417.821,00
3	Dinas Pekerjaan Umum dan Tata Ruang	14.395.365.400,00	13.854.018.753,00	96,24	20.650.731.297,00
4	Dinas Perumahan dan Kawasan Permukiman	3.123.515.500,00	3.108.378.738,00	99,52	2.192.619.301,00
5	Satuan Polisi Pamong Praja	9.619.953.300,00	9.591.852.635,00	99,71	9.588.650.209,00
6	Badan Penanggulangan Bencana Daerah	2.294.768.300,00	2.180.588.239,00	95,02	1.819.161.018,00
7	Dinas Sosial	1.294.965.890,00	1.264.051.512,00	97,61	1.311.499.951,00
8	Dinas Pemberdayaan Perempuan dan Perlindungan Anak Serta Pengendalian Penduduk dan Keluarga Berencana	14.294.614.800,00	14.097.207.880,00	98,62	10.600.706.495,00
9	Dinas Ketahanan Pangan	972.215.100,00	907.344.865,00	93,33	727.906.238,00
10	Dinas Lingkungan Hidup	3.252.894.150,00	3.145.844.244,00	96,71	3.608.949.743,00
11	Dinas Kependudukan dan Pencatatan Sipil	1.505.434.800,00	1.422.838.370,00	94,51	1.576.157.861,00
12	Dinas Pemberdayaan Masyarakat dan Desa	4.817.421.924,00	4.762.245.883,00	98,85	2.899.881.515,00
13	Dinas Perhubungan	5.469.870.500,00	4.672.455.136,00	85,42	5.090.130.806,00
14	Dinas Komunikasi dan Informatika	1.890.186.305,00	1.821.430.956,00	96,36	1.263.164.735,00
15	Dinas Koperasi, Usaha Kecil dan Menengah dan Ketenagakerjaan	3.432.220.100,00	3.400.357.471,00	99,07	2.123.039.273,00
16	Dinas Penanaman Modal dan Pelayanan Terpadu Satu Pintu	1.145.639.300,00	1.108.372.599,00	96,75	861.505.961,00
17	Dinas Pemuda dan Olahraga	2.156.472.500,00	2.115.129.403,00	98,08	2.093.769.701,00
18	Dinas Kebudayaan dan Pariwisata	1.860.773.400,00	1.775.234.245,00	95,40	1.996.205.650,00
19	Dinas Perpustakaan dan Arsip Daerah	1.348.210.100,00	1.309.450.485,00	97,13	1.571.547.290,00
20	Dinas Perikanan, Peternakan dan Kesehatan Hewan	1.027.497.600,00	1.010.365.725,00	98,33	4.747.289.286,00
21	Dinas Pertanian	3.985.598.355,00	3.711.551.928,00	93,12	3.675.054.534,00
22	Dinas Perindustrian dan Perdagangan	3.096.792.100,00	3.003.300.095,00	96,98	2.626.050.629,00
23	Sekretariat Daerah	17.272.239.200,00	16.422.494.964,00	95,08	15.306.878.053,00
24	Sekretariat DPRD	19.721.482.900,00	19.535.172.580,00	99,06	23.615.015.781,00
25	Badan Perencanaan, Penelitian dan Pengembangan Daerah	3.312.508.400,00	3.255.495.917,00	98,28	4.249.557.262,00
26	Badan Pengelolaan Keuangan dan Pendapatan Daerah	8.400.394.400,00	7.611.549.196,00	90,61	7.886.620.606,00

No	Uraian	Anggaran 2025 (Rp)	Realisasi 2025 (Rp)	%	Realisasi 2024 (Rp)
1	2	3	4	5	6
27	Badan Kepegawaian dan Pengembangan Sumber Daya Manusia	2.610.553.100,00	2.355.048.849,00	90,21	2.166.799.589,00
28	Inspektorat Daerah	2.649.206.900,00	2.473.488.712,00	93,37	1.936.750.719,00
29	Kecamatan Padang Bolak	777.915.230,00	753.701.609,00	96,89	545.918.140,00
30	Kecamatan Portibi	209.621.000,00	204.477.400,00	97,55	144.623.600,00
31	Kecamatan Halongonan	339.090.100,00	339.059.951,00	99,99	275.199.700,00
32	Kecamatan Simangambat	314.040.600,00	307.733.350,00	97,99	246.096.900,00
33	Kecamatan Padang Bolak Julu	311.299.400,00	307.430.522,00	98,76	266.791.869,00
34	Kecamatan Dolok	332.258.300,00	330.508.300,00	99,47	213.768.650,00
35	Kecamatan Dolok Sigompulon	298.858.100,00	298.858.100,00	100,00	177.458.900,00
36	Kecamatan Padang Bolak Tenggara	232.752.500,00	232.627.400,00	99,95	175.812.261,00
37	Kecamatan Batang Onang	634.903.800,00	604.650.387,00	95,23	484.891.100,00
38	Kecamatan Ujung Batu	290.097.900,00	282.776.213,00	97,48	216.702.850,00
39	Kecamatan Halongonan Timur	326.128.300,00	323.670.000,00	99,25	317.661.200,00
40	Kecamatan Hulu Sihapas	224.543.000,00	206.846.094,00	92,12	157.095.900,00
41	Badan Kesatuan Bangsa dan Politik	2.238.442.280,00	2.212.249.820,00	98,83	2.195.063.705,00
	JUMLAH	**279.872.379.610,00**	**268.978.096.895,54**	**96,11**	**255.151.027.542,95**

Lampiran 13

Rincian Belanja Barang/Jasa Dana Kapitasi JKN Tahun 2025

NO	NAMA PUSKESMAS	Belanja Bahan-Bahan Bakar dan Pelumas	Belanja Alat Tulis Kantor	Belanja Kertas dan Cover	Belanja Bahan Cetak	Belanja Benda Pos	Belanja Alat/Bahan untuk Kegiatan Kantor Lainnya	Belanja Bahan Komputer	Belanja Alat/Bahan untuk Kegiatan Kantor- Alat Listrik	Belanja Perabot Kantor	Belanja Bahan-Bahan Lainnya	Belanja Langganan Jurnal/Surat Kabar/Majalah	Belanja Pemeliharaan Bangunan Gedung-Bangunan Kesehatan	Belanja Obat-Obatan-Obat	Belanja Obat-Obatan-Obat-Obatan Lainnya	Belanja Makanan dan Minuman	Belanja Jasa Tenaga Kesehatan	Belanja Kawat/Faksimili/Internet/TV Berlangganan	Belanja Pemeliharaan Kendaraan Bermotor Khusus	Belanja Perjalanan Dinas dalam kota	Belanja pemeliharaan alat kantor	Belanja alat pemeliharaan alat kedokteran umum	SALDO AKHIR
1	2	3	4	5	6	7	8	9	10	11	12	13	14	15	16	17	18	19	20	21	22	23	24
1	Puskesmas Batang Pane II	13.693.540	3.820.800	7.193.400	11.553.510		1.940.000	11.094.410		1.159.000				2.374.842			278.334.492		15.100.000	4.400.000		14.335.650	364.999.644,00
2	Puskesmas Gunungtua	27.725.690	14.501.223	16.570.027	29.783.750	1.900.000	10.330.000	14.111.693	6.214.000	16.470.800		5.994.000	35.000.000	100.798.160	84.038.524	184.350.000	1.427.595.533	16.268.498	18.171.000	8.000.000	8.100.000,00	19.812.390	2.045.735.288,00
3	Puskesmas Ulok Tano	14.155.250	489.000	4.900.000	4.207.500			3.956.040						9.487.500	4.887.500		264.691.059		7.955.000	6.000.000		14.997.000	335.725.849,00
4	Puskesmas Aek Godang	12.576.350		4.225.000	2.281.400	1.500.000							8.000.000	13.991.350	5.802.813	72.450.000	235.286.839		10.000.000	6.500.000		14.998.000	387.611.752,00
5	Puskesmas Portibi	23.856.360	25.160.700	12.206.220	15.842.600	1.740.000		11.754.233	2.422.500	6.355.000		3.375.000	45.000.000	9.074.000	15.000.000		664.884.864		35.000.000	14.400.000	2.440.000	21.490.000	910.001.477,00
6	Puskesmas Kosik Putih		969.000	3.250.000	1.694.550			1.891.440						2.916.860	954.500		39.884.051					4.971.690	56.532.091,00
7	Puskesmas Hutaimbaru	7.757.240	1.928.000	6.550.000	8.692.600	500.000		6.895.320	541.680	198.000				14.675.600	9.825.000,00		246.819.984,00			7.000.000		5.812.000	317.195.424,00
8	Puskesmas Sipiongot	12.924.400	1.766.000	5.850.000	5.206.300	600.000	940.000	7.686.000	1.957.000	3.339.500				11.767.950	6.742.500	70.200.000	476.281.443		30.000.000	1.800.000	3.660.000	14.994.000	655.715.093,00
9	Puskesmas Simundol	27.674.380	1.249.200	7.574.520	3.000.000	2.000.000	1.904.808	21.159.360	3.016.425	2.724.185				14.596.300	10.000.000	62.700.000	419.247.038		23.672.000	15.000.000	4.270.000	24.993.000	644.781.216,00
10	Puskesmas Batu Gana	17.551.970	5.858.650	9.800.000	10.273.000	500.000	1.529.750	10.191.300		1.377.170			37.717.800	10.019.605	3.944.500		368.685.391		9.965.000		38.716.900	8.000.000	534.131.036,00
11	Puskesmas Nagasaribu	11.134.250	2.516.500	2.636.000	14.475.000	500.000		2.603.000							3.915.310		199.704.443		2.979.500	5.000.000		14.996.000	260.460.003,00
12	Puskesmas Pangirkiran	14.200.210	3.983.388	4.183.600	6.504.300	510.000		1.642.800		138.600				4.240.000	8.065.777		297.017.423		5.200.000	6.900.000	4.500.000	14.857.350	371.943.447,54
13	Puskesmas Napagadung Laut		1.957.100	5.089.800	14.575.360			10.755.900						1.226.830			138.516.736			10.700.000		4.947.270	187.768.996,00
14	Puskesmas Pasar Matanggor	19.140.530	6.602.400	11.702.000	17.368.660	900.000	464.000	5.045.005		3.744.000	675.000	12.960.000	68.834.000	20.650.550	22.543.600		477.810.351		20.000.000	12.400.000		19.998.000	720.838.096,00
15	Puskesmas Langkimat	9.820.030	2.583.100	6.807.900	9.950.000	3.000.000		8.442.200					12.000.000	7.370.600	7.999.563		402.233.921	9.360.000	29.991.899	7.000.000		14.992.000	531.551.213,00
16	Puskesmas Sibio - Bio		399.600	654.000	1.217.700			2.486.000									58.600.196					4.986.000	68.343.496,00
17	Puskesmas Siunggam	12.020.100	4.401.500	5.532.480	15.220.000			6.873.120	314.000	1.255.300			67.000.000	5.174.040	14.919.700		283.597.411		10.000.000	8.100.000		14.874.000	449.281.651,00
18	Puskesmas Ujung Batu		64.000	655.000	1.823.380		970.000	1.343.100		474.000	800.000			920.000	959.595		56.000.000			2.500.000	7.600.000	4.933.950	79.043.025,00
	JUMLAH	224.230.300	78.250.161	115.379.947	173.669.610	13.650.000	18.078.558	127.930.921	14.465.605	37.235.555	1.475.000	22.329.000	273.551.800	229.284.187	199.598.882	389.700.000	6.335.191.175	25.628.498	218.034.399	115.700.000	69.286.900	238.988.300	8.921.658.797,54

Lampiran 14

Rincian Belanja Pegawai Dan Barang/Jasa Dana Bantuan Operasional Kesehatan (BOK) Tahun 2025

NO	NAMA PUSKESMAS	Belanja Alat/Bahan untuk Kegiatan Kantor-Bahan Cetak	Belanja Alat/Bahan untuk Kegiatan Kantor-Benda Pos	Belanja Makanan dan Minuman Rapat	Belanja Makanan dan Minuman pada Fasilitas Pelayanan Urusan Kesehatan	Belanja Obat-Obatan Lainnya	Belanja Jasa Tenaga Kesehatan	Belanja Kawat/Faksimili/Internet/TV Berlangganan	Belanja Sosialisasi	Belanja Perjalanan Dinas Dalam Kota	TOTAL BELANJA
1	2	3	4	5	6	7	8	9	10	11	12
1	Puskesmas Aek Godang	-	-	230.868.800,00	248.734.000,00		351.400.000,00	14.400.000,00	22.400.000,00	139.100.000,00	1.006.902.800,00
2	Puskesmas Batang Pane II	-	-	133.126.000,00	189.468.800,00		364.541.911,00	14.400.000,00	26.100.000,00	145.300.000,00	872.936.711,00
3	Puskesmas Batu Gana	-	-	157.835.600,00	196.830.000,00		604.283.973,00	14.400.000,00	61.000.000,00	210.200.000,00	1.244.549.573,00
4	Puskesmas Gunungtua	39.000,00	-	230.420.500,00	329.432.600,00	11.000,00	623.416.103,00	14.400.000,00	47.000.000,00	287.800.000,00	1.532.519.203,00
5	Puskesmas Hutaimbaru	-	-	153.674.000,00	211.652.600,00		374.238.167,00	14.400.000,00	38.800.000,00	152.100.000,00	944.864.767,00
6	Puskesmas Kosik Putih	-	-	112.467.600,00	139.137.000,00		304.112.031,00	14.400.000,00	48.800.000,00	86.500.000,00	705.416.631,00
7	Puskesmas Langkimat	-	-	250.376.400,00	272.022.800,00		539.486.605,00	14.400.000,00	26.000.000,00	227.500.000,00	1.329.785.805,00
8	Puskesmas Nagasaribu	-	-	50.981.750,00	175.270.950,00		376.543.474,00	14.400.000,00	42.300.000,00	138.800.000,00	798.296.174,00
9	Puskesmas Napagadung Laut	-	-	34.637.300,00	160.601.500,00		295.176.062,00	14.400.000,00	65.500.000,00	131.600.000,00	701.914.862,00
10	Puskesmas Pangirkiran	-	-	124.433.600,00	162.212.600,00		391.577.622,00	14.400.000,00	35.600.000,00	163.800.000,00	892.023.822,00
11	Puskesmas Pasar Matanggor	-	-	195.285.200,00	260.500.200,00		566.496.748,00	14.400.000,00	51.400.000,00	227.400.000,00	1.315.482.148,00
12	Puskesmas Portibi	-	-	175.026.800,00	277.380.000,00		604.868.189,00	14.400.000,00	37.200.000,00	212.600.000,00	1.321.474.989,00
13	Puskesmas Sibio - Bio	-	40.000,00	37.719.000,00	194.911.300,00		374.775.312,00	14.400.000,00	50.100.000,00	169.100.000,00	841.045.612,00
14	Puskesmas Simundol	240.000,00	-	35.134.000,00	215.811.200,00		363.250.162,00	14.400.000,00	31.700.000,00	210.700.000,00	871.235.362,00
15	Puskesmas Sipiongot	-	-	174.123.600,00	226.399.300,00		386.370.901,00	14.400.000,00	68.600.000,00	194.300.000,00	1.064.193.801,00
16	Puskesmas Siunggam	-	-	194.556.800,00	268.250.600,00		394.768.241,00	14.400.000,00	61.200.000,00	114.400.000,00	1.047.575.641,00
17	Puskesmas Ujung Batu	-	-	139.193.600,00	135.166.300,00		291.487.738,00	14.400.000,00	18.900.000,00	103.000.000,00	702.147.638,00
18	Puskesmas Ulok Tano	-	-	257.355.200,00	198.770.700,00		444.179.628,00	14.400.000,00	71.200.000,00	156.000.000,00	1.141.905.528,00
	JUMLAH	**279.000,00**	**40.000,00**	**2.687.215.750,00**	**3.862.552.450,00**	**11.000,00**	**7.650.972.867,00**	**259.200.000,00**	**803.800.000,00**	**3.070.200.000,00**	**18.334.271.067,00**

Lampiran 15

Rincian Barang untuk Dijual/Diserahkan kepada Masyarakat/Pihak Ketiga/Pihak Lain TA 2025

No	OPD	Anggaran (Rp)	Realisasi (Rp)
1	2	3	4
	Belanja Uang yang Diberikan kepada Pihak Ketiga/Pihak Lain/Masyarakat		
I	**Belanja Hadiah yang Bersifat Perlombaan**		
1	**Dinas Pendidikan**	**56.250.000,00**	**37.000.000,00**
	- Hadiah Perlombaan	19.500.000,00	19.500.000,00
	- Hadiah Perlombaan	17.500.000,00	17.500.000,00
	- Hadiah Perlombaan	19.250.000,00	-
2	**Dinas Pemberdayaan Masyrakat Desa**	**78.500.000,00**	**78.500.000,00**
	- HKG PKK	78.500.000,00	78.500.000,00
3	**Dinas Pemuda dan Olah Raga**	**50.000.000,00**	**50.000.000,00**
	- Hadiah Perlombaan	5.000.000,00	5.000.000,00
	- Hadiah Perlombaan	30.000.000,00	30.000.000,00
	- Hadiah Perlombaan	15.000.000,00	15.000.000,00
4	**Dinas Kebudayaan dan Pariwisata**	**129.500.000,00**	**129.500.000,00**
	- Hadiah Perlombaan	66.100.000,00	66.100.000,00
	- Hadiah Perlombaan	40.000.000,00	40.000.000,00
	- Hadiah Perlombaan	23.400.000,00	23.400.000,00
5	**Sekretariat Daerah**	**22.500.000,00**	**22.500.000,00**
	- Piagam	22.500.000,00	22.500.000,00
6	**Disperindag**	**603.500.000,00**	**603.500.000,00**
	- Sembako	603.500.000,00	603.500.000,00
7	**Kantor Camat Padang Bolak Tenggara**	**4.550.000,00**	**4.550.000,00**
	- Hadiah Perlombaan	4.550.000,00	4.550.000,00
	JUMLAH	**944.800.000,00**	**925.550.000,00**
II	**Belanja Jasa yg Diberikan Pihak Ketiga Lain/Pihak Lain**		
1	**Dinas Pendidikan**	**21.000.000,00**	**21.000.000,00**
	- Piagam	21.000.000,00	21.000.000,00
2	**Dinas Pekerjaan Umum dan Tata Ruang**	**1.980.000.000,00**	**1.971.437.000,00**
	- Pembangunan RKB Yayasan H. Mahmud Simp. Portibi Kec. Padang Bolak	200.000.000,00	199.650.000,00
	- Pembangunan RKB Ponpes Andalusia Desa Hutabaru Kec. Simangambat	300.000.000,00	293.806.000,00
	- Rehab Rumah Dinas Wakapolres Tapanuli Selatan	200.000.000,00	199.700.000,00
	- Rehab Gedung Pengadilan Negeri Padangsidimpuan Untuk Sarana Disabilitas Kota Padangsidimpuan	150.000.000,00	149.730.000,00
	- Lanjutan Pembangunan Pagar Lahan Perkantoran Kejari Kab. Padang Lawas Utara	100.000.000,00	99.676.000,00
	- Lanjutan Pembangunan Barak Koramil Dolok Kec. Dolok	50.000.000,00	49.905.000,00
	- Pembangunan Ruang Kelas Baru di Ponpes Darel Hasan Desa Simangambat Julu Kec. Simangambat	200.000.000,00	199.875.000,00
	- Rehab Ringan Rumah Dinas Kajari Kab. Padang Lawas Utara	80.000.000,00	79.785.000,00
	- Pembangunan Asrama Ponpes Islamiyah Padang Garugur Kec. Padang Bolak	200.000.000,00	199.840.000,00

No	OPD	Anggaran (Rp)	Realisasi (Rp)
1	2	3	4
	- Pembangunan Ruang Kelas Baru Ponpes Darul Hakim Link. III Tapian Pulo Kec. Padang Bolak	200.000.000,00	199.820.000,00
	- Pemasangan Keramik dan Paving Blok pada TK Bhayangkara Polsek Padang Bolak	100.000.000,00	99.870.000,00
	- Rehab Gedung dan Sarana Air Bersih pada Kantor Kejari Padang Lawas Utara di Paranginan Kec. Padang Bolak	200.000.000,00	199.780.000,00
3	**Dinas Perumahan dan Kawasan Permukiman**	**200.000.000,00**	**199.782.000,00**
	- Pembangunan MCK Individual Desa Aek Jangkang Kec. Padang Bolak	200.000.000,00	199.782.000,00
4	**Dinas Pertanian**	**152.000.000,00**	**152.000.000,00**
	- Pencacah/Pendataan Lapangan	56.000.000,00	56.000.000,00
	- Pemetaan Data Pekebun	96.000.000,00	96.000.000,00
5	**Dinas Koperasi, Usaha Kecil dan Menengah dan Ketenagakerjaan**	**970.000.000,00**	**967.500.000,00**
	- Penyerahan Akte KDKMP	970.000.000,00	967.500.000,00
	JUMLAH	**3.323.000.000,00**	**3.311.719.000,00**
	JUMLAH (I + II)	**4.267.800.000,00**	**4.237.269.000,00**

Lampiran 16

Rincian Belanja Hibah masing-masing OPD TA. 2025 dan TA. 2024

No	Uraian	Anggaran 2025 (Rp)	Realisasi 2025 (Rp)	%	Realisasi 2024 (Rp)
1	2	3	4	5	6
1	Dinas Pendidikan	7.757.155.000,00	7.576.076.650,00	97,67	9.574.806.400,00
2	Dinas Kesehatan	50.000.000,00	30.000.000,00	60,00	50.000.000,00
3	Dinas Pekerjaan Umum dan Tata Ruang	0,00	0,00	0,00	1.000.000.000,00
4	Dinas Sosial	50.000.000,00	50.000.000,00	100,00	50.000.000,00
5	Dinas Pemberdayaan Perempuan dan Perlindungan Anak Serta Pengendalian Penduduk dan Keluarga Berencana	20.000.000,00	0,00	0,00	20.000.000,00
6	Dinas Komunikasi dan Informatika	40.000.000,00	40.000.000,00	100,00	30.000.000,00
7	Dinas Pemuda dan Olahraga	1.135.000.000,00	985.000.000,00	86,78	1.060.000.000,00
8	Dinas Kebudayaan dan Pariwisata	50.000.000,00	50.000.000,00	100,00	100.000.000,00
9	Dinas Pertanian	20.000.000,00	20.000.000,00	100,00	20.000.000,00
10	Sekretariat Daerah	2.710.652.000,00	2.654.684.192,00	97,94	2.586.366.000,00
11	Badan Kesatuan Bangsa dan Politik	2.974.030.000,00	2.973.130.000,00	99,97	69.366.212.954,00
	JUMLAH	**14.806.837.000,00**	**14.378.890.842,00**	**97,11**	**83.857.385.354,00**

Lampiran 17

Rincian Penerima Belanja Hibah Tahun 2025

No	Uraian Penerima	Anggaran (Rp)	Realisasi (Rp)
1	2	3	4
I	**Belanja Hibah Uang kepada Pemerintah Pusat**	***1.600.000.000,00***	***1.600.000.000,00***
1	**Badan Kesatuan Bangsa dan Politik**	**1.600.000.000,00**	**1.600.000.000,00**
	BNN Kap Tapsel	100.000.000,00	100.000.000,00
	Harkamtibnas	1.500.000.000,00	1.500.000.000,00
II	**Belanja Hibah Uang Kepada Badan dan Lembaga Nirlaba, Sukarela Bersifat Sosial yang dibentuk Berdasarkan Peraturan Perundang-undangan**	***2.530.652.000,00***	***2.464.684.192,00***
1	**Dinas Sosial**	**50.000.000,00**	**50.000.000,00**
	Karang Taruna	50.000.000,00	50.000.000,00
2	**Dinas Kesehatan**	**50.000.000,00**	**30.000.000,00**
	Bantuan Ke PMI	50.000.000,00	30.000.000,00
3	**Sekretariat Daerah**	**2.360.652.000,00**	**2.334.684.192,00**
	BKM Mesjid Raya Kabupaten Padang Lawas Utara	560.000.000,00	560.000.000,00
	LPTQ Kabupaten Padang Lawas Utara	1.078.250.000,00	1.052.292.192,00
	LASQI	542.402.000,00	542.392.000,00
	Dewan Mesjid Indonesia (DMI)	50.000.000,00	50.000.000,00
	Pesparawi Oikumene	30.000.000,00	30.000.000,00
	BKMT	100.000.000,00	100.000.000,00
4	**Dinas Pariwisata**	**50.000.000,00**	**50.000.000,00**
	Lembaga Adat	50.000.000,00	50.000.000,00
5	**Dinas Pemberdayaan Perempuan dan Perlindungan Anak**	**20.000.000,00**	**-**
	Belanja Hibah Kaomnas PA	20.000.000,00	-
III	**Belanja Hibah kepada Badan dan Lembaga Nirlaba, Sukarela dan Sosial yang Telah Memiliki Surat Keterangan Terdaftar**	**1.175.000.000,00**	**1.025.000.000,00**
1	**Dinas Komunikasi dan Informatika**	**40.000.000,00**	**40.000.000,00**
	Bantuan Hibah Kepada Persatuan Wartawan Indonesia (PWI)	40.000.000,00	40.000.000,00
2	**Dinas Pemuda dan Olahraga**	**1.135.000.000,00**	**985.000.000,00**
	DPD AMPI PALUTA	30.000.000,00	30.000.000,00
	DPD BAPERA	10.000.000,00	10.000.000,00
	FKPPI PALUTA	15.000.000,00	15.000.000,00
	Forum Kerukunan Umat Beragama (FKUB)	35.000.000,00	35.000.000,00
	GAMKI	15.000.000,00	15.000.000,00

No	Uraian Penerima	Anggaran (Rp)	Realisasi (Rp)
1	2	3	4
	GARNIZUN	-	-
	HIMNI	15.000.000,00	15.000.000,00
	IPK	15.000.000,00	15.000.000,00
	KBPPP	15.000.000,00	15.000.000,00
	KAHMI	15.000.000,00	15.000.000,00
	KNPI	150.000.000,00	
	PEMUDA PANCASILA	30.000.000,00	30.000.000,00
	PERSATUAN PURNAWIRAN TNI-AD (PPAD)	10.000.000,00	10.000.000,00
	PERTUNI	10.000.000,00	10.000.000,00
	PPM PALUTA	15.000.000,00	15.000.000,00
	PRAMUKA	335.000.000,00	335.000.000,00
	WREDATAM (PWRI)	15.000.000,00	15.000.000,00
	PELITA PRABU	15.000.000,00	15.000.000,00
	KONI	200.000.000,00	200.000.000,00
	Forum Kerukunan Umat Beragama (FKUB)	50.000.000,00	50.000.000,00
	PRAMUKA	100.000.000,00	100.000.000,00
	PEMUDA PANCASILA	10.000.000,00	10.000.000,00
	KONI	30.000.000,00	30.000.000,00
IV	**Belanja Hibah Uang Kepada Badan dab Lembaga Nirlaba, Sukarela Bersifat Sosial Kemasyarakatan**	***370.000.000,00***	***340.000.000,00***
1	**Sekretariat Daerah**	***350.000.000,00***	***320.000.000,00***
	Hibah Al Jamiyatul Wasliyah	30.000.000,00	30.000.000,00
	Muslimat NU	30.000.000,00	30.000.000,00
	Baznas	100.000.000,00	100.000.000,00
	MUI	100.000.000,00	100.000.000,00
	IPHI	30.000.000,00	30.000.000,00
	BSP	30.000.000,00	30.000.000,00
	NU	30.000.000,00	-
	Dinas Pertanian	***20.000.000,00***	***20.000.000,00***
	KTNA	20.000.000,00	20.000.000,00
V	**Belanja Hibah Uang Dana BOS yang Diterima oleh Satdikdas Swasta**	***3.868.070.000,00***	***3.796.394.800,00***
1	**Dinas Pendidikan**	**2.821.420.000,00**	**2.749.744.800,00**
	SD SWASTA 101840 KITA YADIKA	680.120.000,00	680.120.000,00
	SD SWASTA 100470 AL-ISMAILIYAH	45.080.000,00	45.080.000,00

No	Uraian Penerima	Anggaran (Rp)	Realisasi (Rp)
1	2	3	4
	SD SWASTA 101870 KARYA BAKTI	107.800.000,00	107.800.000,00
	SD SWASTA 101820 BINA KARYA	235.200.000,00	235.200.000,00
	SD SWASTA 101940 BINA ARTHA	971.180.000,00	971.180.000,00
	SD SWASTA 101950 KITA YADIKA	468.304.800,00	468.304.800,00
	SD SWASTA SUMBER TUNAS ABADI 2	143.215.200,00	71.540.000,00
	SD SWASTA TADIKA RAYA	170.520.000,00	170.520.000,00
2	**Belanja Hibah Uang Dana BOS yang Diterima oleh Satdikmen Swasta**	**1.046.650.000,00**	**1.046.650.000,00**
	SMP SWASTA BINA ARTHA	514.250.000,00	514.250.000,00
	SMP SWASTA KITA MEMBANGUN	532.400.000,00	532.400.000,00
VI	**Belanja Hibah Bantuan Kepada Partai Politik**	**1.374.030.000,00**	**1.373.130.000,00**
1	**Badan Kesatuan Bangsa dan Politik**	1.374.030.000,00	1.373.130.000,00
	PARTAI KEBANGKITAN BANGSA	79.320.000,00	79.320.000,00
	PARTAI GERINDRA	79.360.000,00	79.360.000,00
	PDI-PERJUANGAN	198.810.000,00	198.810.000,00
	PARTAI GOLKAR	448.330.000,00	448.330.000,00
	PARTAI NASDEM	59.230.000,00	59.230.000,00
	PARTAI PERSATUAN PEMBANGUNAN	-	-
	PARTAI AMANAT NASIONAL	119.880.000,00	119.880.000,00
	PARTAI DEMOKRAT	127.130.000,00	127.130.000,00
	PARTAI BULAN BINTANG	159.850.000,00	159.850.000,00
	PARTAI HATI NURANI RAKYAT	46.840.000,00	45.940.000,00
	PARTAI PERINDO	55.280.000,00	55.280.000,00
VII	**Belanja Hibah Dana BOSP**	**3.889.085.000,00**	**3.779.681.850,00**
	Belanja Hibah Dana BOSP-BOP PAUD	**2.953.560.000,00**	**2.845.691.700,00**
1	**Dinas Pendidikan**	**2.953.560.000,00**	**2.845.691.700,00**
	KB ABHINAYA MAHARDIKA, KEC. BATANG ONANG	17.640.000	17.640.000
	KB AL - FAUZI .W, KEC. BATANG ONANG	17.010.000	17.010.000
	KB AZ-ZAHIRA, KEC. BATANG ONANG	8.190.000	8.190.000
	KB SYAFA INDAH MULYA, KEC. BATANG ONANG	18.270.000	18.270.000
	KB YUSUF AZRI, KEC. BATANG ONANG	18.270.000	18.270.000
	PAUD AL- IKHLAS, KEC. BATANG ONANG	20.160.000	20.160.000
	PAUD AL-HASANAH, KEC. BATANG ONANG	10.710.000	10.495.800
	PAUD AMANAH, KEC. BATANG ONANG	18.900.000	18.900.000
	PAUD NURUL IMAN, KEC. BATANG ONANG	23.310.000	23.310.000

No	Uraian Penerima	Anggaran (Rp)	Realisasi (Rp)
1	2	3	4
	PAUD RIFAI, KEC. BATANG ONANG	17.010.000	17.010.000
	TK ISLAM TERPADU NASTAIIN, KEC. BATANG ONANG	26.460.000	26.460.000
	TK SWASTA FAJAR RIZKI ABADI, KEC. BATANG ONANG	27.090.000	27.090.000
	KB HAYATUN NUFUS, KEC. DOLOK	6.300.000	6.300.000
	KB PAUD KASIH IBU, KEC. DOLOK	38.430.000	38.430.000
	PAUD AISYAH, KEC. DOLOK	32.760.000	32.760.000
	PAUD AL-FALAH, KEC. DOLOK	45.990.000	45.990.000
	PAUD ASDAH, KEC. DOLOK	20.160.000	20.160.000
	PAUD FAKHIRA, KEC. DOLOK	41.340.000	41.340.000
	PAUD HASANAH, KEC. DOLOK	16.380.000	16.380.000
	PAUD IKBAL HANAFI, KEC. DOLOK	26.460.000	26.460.000
	PAUD MELATI INDAH, KEC. DOLOK	23.940.000	23.940.000
	TK HAKIMIYAH FATHUL MAARIF SITUMBAGA, KEC. DOLOK	14.310.000	14.310.000
	TK MUHAMMAD SAID AL BERKAH, KEC. DOLOK	17.490.000	17.490.000
	KB ANUGERAH TANJUNG LONGAT	8.820.000	8.820.000
	TK NUR FALAH RIZKI, KEC. DOLOK	23.850.000	23.850.000
	KB AL-FAIDAH, KEC. DOLOK SIGOMPULON	18.270.000	18.270.000
	KB ANUGRAH SIMUNDOL, KEC. DOLOK SIGOMPULON	18.900.000	18.900.000
	KB HIDAYAH, KEC. DOLOK SIGOMPULON	30.870.000	30.870.000
	KB NUSA INDAH, KEC. DOLOK SIGOMPULON	10.710.000	10.710.000
	KB PAUD AL MALA UL, KEC. DOLOK SIGOMPULON	16.380.000	16.380.000
	KB PAUD AL-IMAN, KEC. DOLOK SIGOMPULON	14.490.000	14.490.000
	PAUD AN NISAH, KEC. DOLOK SIGOMPULON	7.560.000	7.560.000
	PAUD ARRIDHO, KEC. DOLOK SIGOMPULON	18.900.000	18.900.000
	PAUD HASANIAH, KEC. DOLOK SIGOMPULON	18.270.000	18.270.000
	PAUD IQRA AR - RAFI, KEC. DOLOK SIGOMPULON	30.870.000	30.870.000
	PAUD MELATI, KEC. DOLOK SIGOMPULON	21.420.000	21.420.000
	TK AL - IQROM, KEC. DOLOK SIGOMPULON	8.820.000	8.820.000
	TK SWASTA NURUL HUDA, KEC. DOLOK SIGOMPULON	8.820.000	8.820.000
	TK SWASTA AL PARISI	32.760.000	32.760.000
	PAUD NURUL ILMI	26.460.000	26.460.000
	PAUD KB IFTAH ROZUKI	35.280.000	35.280.000
	KB THOYYIBATUL ULUM	20.160.000	20.160.000
	PAUD KB SHELVY	30.870.000	30.870.000
	KB PAUD AL-HIDAYAH	17.640.000	17.640.000
	PAUD BAHRUL ULUM	33.390.000	33.390.000

No	Uraian Penerima	Anggaran (Rp)	Realisasi (Rp)
1	2	3	4
	PAUD PERMATA BUNDA	11.340.000	11.340.000
	PAUD PADHLI IDRIS	14.490.000	14.490.000
	KB AL-HAFIZ	70.560.000	70.560.000
	TK THOYIBATUL ULUM	27.090.000	27.090.000
	PAUD AL-HIDAYAH	31.500.000	31.500.000
	KB JAMIATUL ISLAM SIGALA-GALA	27.090.000	-
	TK BINA INSAN	9.450.000	9.450.000
	KB BAKTI PERTIWI	14.490.000	14.490.000
	PAUD AL-FIKRI	14.490.000	14.490.000
	TK SWASTA TUNAS HARAPAN BATANG PANE SATU	25.200.000	25.200.000
	KB PAUD AL-AUFAH	39.690.000	39.690.000
	KB MUSLIM CENDEKIA	32.130.000	32.130.000
	KB RESTU AYAH IBU	22.050.000	22.050.000
	KB AL-FATAH	14.490.000	14.490.000
	TK SELVI HERI MANDIRI	17.010.000	17.010.000
	KB SIANCIMUN LESTARI	30.240.000	30.240.000
	PAUD KASIH IBU	20.790.000	20.790.000
	TK SWASTA MANDIRI	23.310.000	23.310.000
	TK KEMALA BHAYANGKARI 17	63.630.000	63.630.000
	KB DARUL ZALAH	26.460.000	26.460.000
	KB PAUD HASBER	25.200.000	25.200.000
	TK AL-MADHANI	78.750.000	78.750.000
	KB ISLAMIYAH HAJORAN	1.260.000	-
	KB ISLAM SYARIAH	10.710.000	10.710.000
	PAUD AL-WARITSU	16.380.000	16.380.000
	PAUD ANNUR	23.940.000	23.940.000
	KB PAUD RIMNITAHI	5.670.000	5.670.000
	KB MELATI JAYA	20.790.000	20.790.000
	KB PAUD AL-IKHSAN	11.970.000	11.970.000
	TK IT ASHRAF	8.820.000	8.820.000
	TK AL FURQON	11.340.000	11.340.000
	MUTIARA	8.820.000	8.820.000
	KB AMANUSSOLIHIN	15.120.000	15.120.000
	PAUD AL-AMIN	9.450.000	4.725.000
	TK AL-HIDAYAH SABANAULI	70.560.000	70.560.000
	TK AL-GIFARI	35.910.000	35.910.000

No	Uraian Penerima	Anggaran (Rp)	Realisasi (Rp)
1	2	3	4
	PAUD AL-MAWADDAH	5.670.000	-
	TK KHAIRANI	23.310.000	23.310.000
	PAUD DARUL HAKIM	1.890.000	945.000
	KB AL-HIDAYAH SABANAULI	5.670.000	5.670.000
	TK AL - FAZZA	32.130.000	32.130.000
	KB DARUL MUTTAQIN	28.980.000	28.980.000
	KB AMANAH	42.840.000	42.840.000
	TK QAIREEN	36.540.000	36.540.000
	PAUD MARDIYAH	9.450.000	9.450.000
	TK FIQRIYADI ZAFRAN RIZKI	8.820.000	8.820.000
	KB AL-MUZID	17.010.000	17.010.000
	KB PAUD IBNU MUBAROQ	4.410.000	4.277.700
	TK AL GIPAHMI SIHODA HODA	26.460.000	26.460.000
	TK HENI SYABILA SAHRIL	6.930.000	6.930.000
	TK INDAH MULIA AL - HUSNA	28.980.000	28.980.000
	PAUD AN-NIDA NAGASARIBU	7.560.000	7.560.000
	PAUD ANGGINA	6.930.000	6.930.000
	PAUD AL - ISNAINI	14.490.000	14.490.000
	PAUD BINA INSAN	2.520.000	-
	KB PAUD HAERANI	18.270.000	18.270.000
	TK BINA PRODUKTIVITAS	31.500.000	31.500.000
	PAUD BINA MANDIRI PAYAGOTI INDAH	11.340.000	11.340.000
	KB MUHAMMAD ASYRAF AL- FAJRI	19.530.000	19.530.000
	PAUD KB SEJAHTRA	8.820.000	8.820.000
	PAUD TUNAS HARAPAN	34.020.000	34.020.000
	TK SWASTA AL-HAKIM AL-HURRIYAH	43.470.000	43.470.000
	KB PAUD HASIOLAN BUNDA	13.230.000	13.230.000
	KB HARAPAN BUNDA	11.340.000	11.340.000
	KB AL - MUKHTARIYAH	17.010.000	17.010.000
	KB PAUD RAHMATUL KARIMAH	18.900.000	18.900.000
	KB PAUD DESA SIHAMBENG	17.640.000	17.640.000
	PAUD KHALIFAH ISLAMI	27.090.000	27.090.000
	PAUD DESA PORTIBI	39.060.000	39.060.000
	KB MATAHARI BERSINAR	10.080.000	-
	TK SALSABILA PUTRI ALOBAN	10.080.000	10.080.000
	PAUD TK AMANAH	30.240.000	30.240.000

No	Uraian Penerima	Anggaran (Rp)	Realisasi (Rp)
1	2	3	4
	PAUD AL-ZAITUN	21.420.000	21.420.000
	TK RAUDHATUL ZANNAH MANDIRI	15.120.000	14.817.600
	PAUD RAYO BINA DESA	11.970.000	11.730.600
	TK AL-AHSAN	11.340.000	11.340.000
	PAUD AL-MUNIR	9.450.000	9.450.000
	PAUD KB AL-KHOIRIYAH	18.270.000	18.270.000
	TK HARAPAN KITA YADIKA	53.550.000	53.550.000
	KB HARAPAN BANGSA	49.770.000	49.770.000
	TK SWASTA AL - FATTAH	15.120.000	15.120.000
	KB PAUD WALADUN SHOLEHAH MARLAUNG	15.120.000	15.120.000
	TK AL AMIN PELITA HATI	18.270.000	18.270.000
	TK BINA ARTHA	91.980.000	91.980.000
	PAUD AULADUL ISLAMIYAH	54.060.000	
	PKBM AL-AZHAR	45.000.000	45.000.000
	KB AL -IHSAN	630.000	-
	Belanja Hibah Dana BOSP-BOP Kesetaraan	**935.525.000,00**	**933.990.150,00**
1	**Dinas Pendidikan**	**935.525.000,00**	**933.990.150,00**
	PKBM AL - AZHAR	380.600.000	380.600.000
	PKBM AL - HAFIZ	331.780.000	331.780.000
	PKBM AL- HIDAYAH	101.990.000	100.460.150
	PKBM FAJAR REZEKI	13.160.000	13.160.000
	PKBM HARAPAN BANGSA	42.620.000	42.620.000
	PKBM MARDIYAH	20.370.000	20.370.000
	TK AL-MADHANI	15.000.000	15.000.000
	TK QAIREEN	15.000.000	15.000.000
	TK AL-HIDAYAH SABANAULI	15.000.000	15.000.000
	PKBM AL- HIDAYAH	5.000	-
JUMLAH (I + II+III+IV+V+VI+VII)		**14.806.837.000,00**	**14.378.890.842,00**

Lampiran 18

Rincian Penerima Bantuan Sosial Tahun 2025

No	Penerima	Anggaran 2025 (Rp)	Realisasi 2025 (Rp)
1	2	3	4
I	***Belanja Bantuan Sosial Uang yang Direncanakan kepada Individu***	***950.600.000,00***	***848.329.000,00***
1	**DINAS PENDIDIKAN**	**570.600.000,00**	**504.500.000,00**
	Bantuan Uang Peserta Didik Paud	30.000.000,00	30.000.000,00
	Bantuan Uang Peserta Didik Sekolah Dasar	150.000.000,00	93.500.000,00
	Bantuan Uang Peserta Didik Sekolah Menengah Pertama	375.600.000,00	366.000.000,00
	Bantuan Uang Peserta Didik Sekolah Non Formal/Kesetaraan	15.000.000,00	15.000.000,00
2	**DINAS SOSIAL**	**200.000.000,00**	**176.069.000,00**
	Bantuan Uang	200.000.000,00	176.069.000,00
3	**SEKRETARIAT DAERAH KABUPATEN**	**180.000.000,00**	**167.760.000,00**
	Khatib Mesjid	90.000.000,00	82.560.000,00
	Petugas Pembawa Bacaan Tahtim dan Tahlil	90.000.000,00	85.200.000,00
II	***Belanja Bantuan Sosial Uang yang Direncanakan kepada Keluarga***	**78.600.000,00**	**78.600.000,00**
1	**DINAS SOSIAL**	**78.600.000,00**	**78.600.000,00**
	Bantuan Uang	78.600.000,00	78.600.000,00
III	***Belanja Bantuan Sosial Uang yang Direncanakan kepada Kelompok Masyarakat***	***1.359.000.000,00***	***799.100.000,00***
1	**SEKRETARIAT DAERAH KABUPATEN**	**1.359.000.000,00**	**799.100.000,00**
	Bilal Mayid	325.000.000,00	315.400.000,00
	Guru Mengaji	868.000.000,00	341.250.000,00
	Guru Minggu	16.000.000,00	13.650.000,00
	Siswa Pondok Pesantren Berprestasi	150.000.000,00	128.800.000,00
JUMLAH		**1.359.000.000,00**	**799.100.000,00**
JUMLAH (I + II + II)		**2.388.200.000,00**	**1.726.029.000,00**

Lampiran 19

Rincian Belanja Modal Peralatan dan Mesin masing-masing OPD TA. 2025 dan TA. 2024

No	Uraian	Anggaran 2025 (Rp)	Realisasi 2025 (Rp)	%	Realisasi 2024 (Rp)
1	2	3	4	5	6
1	Dinas Pendidikan	13.337.813.059,00	12.720.849.870,00	95,37	16.585.900.873,00
2	Dinas Kesehatan	3.879.890.500,00	3.314.284.215,00	85,42	14.525.296.998,00
3	RSUD	3.286.091.623,00	3.209.033.173,00	97,66	6.168.121.397,00
4	Dinas Pekerjaan Umum dan Tata Ruang	163.761.800,00	161.365.440,00	98,54	38.712.500,00
5	Satuan Polisi Pamong Praja	496.475.700,00	494.525.140,00	99,61	234.100.000,00
6	Badan Penanggulangan Bencana Daerah	29.807.400,00	29.749.650,00	99,81	0,00
7	Dinas Sosial	30.111.100,00	28.860.000,00	95,85	34.050.000,00
8	Dinas Pemberdayaan Perempuan dan Perlindungan Anak Serta Pengendalian Penduduk dan Keluarga Berencana	56.054.700,00	55.800.000,00	99,55	16.428.000,00
9	Dinas Lingkungan Hidup	221.254.100,00	215.628.195,00	97,46	759.950.000,00
10	Dinas Kependudukan dan Pencatatan Sipil	218.891.200,00	207.540.800,00	94,81	20.550.000,00
11	Dinas Pemberdayaan Masyarakat dan Desa	130.488.300,00	121.648.100,00	93,23	0,00
12	Dinas Perhubungan	333.588.000,00	329.239.500,00	98,70	0,00
13	Dinas Komunikasi dan Informatika	127.439.140,00	127.061.700,00	99,70	0,00
14	Dinas Koperasi, Usaha Kecil dan Menengah dan Ketenagakerjaan	11.086.400,00	11.086.400,00	100,00	203.850.800,00
15	Dinas Penanaman Modal dan Pelayanan Terpadu Satu Pintu	39.575.500,00	39.520.000,00	99,86	0,00
16	Dinas Pemuda dan Olahraga	150.929.500,00	149.971.810,00	99,37	97.002.700,00
17	Dinas Kebudayaan dan Pariwisata	126.196.400,00	126.196.400,00	100,00	144.118.800,00
18	Dinas Perpustakaan dan Arsip Daerah	128.277.100,00	106.805.000,00	83,26	109.137.600,00
19	Dinas Perikanan, Peternakan dan Kesehatan Hewan	0,00	0,00	0,00	58.170.200,00
20	Dinas Pertanian	24.000.000,00	23.976.000,00	99,90	0,00
21	Dinas Perindustrian dan Perdagangan	23.421.300,00	23.300.000,00	99,48	24.087.500,00
22	Sekretariat Daerah	3.296.052.201,00	3.266.434.950,00	99,10	1.428.318.000,00
23	Sekretariat DPRD	350.791.200,00	347.074.800,00	98,94	70.310.000,00
24	Badan Perencanaan, Penelitian dan Pengembangan Daerah	60.291.400,00	60.000.000,00	99,52	26.000.000,00
25	Badan Pengelolaan Keuangan dan Pendapatan Daerah	537.320.400,00	535.230.600,00	99,61	98.345.000,00
26	Badan Kepegawaian dan Pengembangan Sumber Daya Manusia	30.484.000,00	30.384.000,00	99,67	24.471.500,00
27	Inspektorat Daerah	93.863.900,00	91.518.750,00	97,50	0,00

No	Uraian	Anggaran 2025 (Rp)	Realisasi 2025 (Rp)	%	Realisasi 2024 (Rp)
1	2	3	4	5	6
28	Kecamatan Padang Bolak	69.801.100,00	69.439.500,00	99,48	67.612.500,00
29	Kecamatan Portibi	4.612.500,00	4.612.500,00	100,00	5.295.300,00
30	Kecamatan Simangambat	0,00	0,00	0,00	6.152.400,00
31	Kecamatan Padang Bolak Julu	10.000.000,00	10.000.000,00	100,00	0,00
32	Kecamatan Dolok	4.790.900,00	4.790.900,00	100,00	4.832.300,00
33	Kecamatan Dolok Sigompulon	0,00	0,00	0,00	10.000.000,00
34	Kecamatan Batang Onang	48.563.200,00	48.563.200,00	100,00	86.042.000,00
35	Kecamatan Ujung Batu	0,00	0,00	0,00	6.803.500,00
36	Kecamatan Hulu Sihapas	10.000.000,00	10.000.000,00	100,00	0,00
37	Badan Kesatuan Bangsa dan Politik	26.496.300,00	26.350.000,00	99,45	0,00
	JUMLAH	**27.358.219.923,00**	**26.000.840.593,00**	**95,04**	**40.853.659.868,00**

Lampiran 20

Rincian Belanja Modal Peralatan dan Mesin Dana Kapitasi JKN Tahun 2025

No	Nama Puskesmas	P.C Unit/ Komputer PC/Lap Top	Printer (Peralatan Personal Komputer)	Alat Kantor Lainnya	Kipas Angin/Alat Pendingin/AC	Mebel	Alat Rumah Tangga Lainnya (Home Use)	Alat Kedokteran Umum	Peralatan Permainan	Alat Penyimpan Perlengkapan Kantor	Jumlah
1	2	3	4	5	6	7	8	9	10	11	12
1	Batang Pane II	53.280.000,00	13.819.500,00	6.571.200,00	12.474.000,00	4.650.000,00					90.794.700,00
2	Gunungtua	43.179.000,00	4.595.400,00	42.639.000,00	13.902.750,00		3.587.500,00	1.960.000,00	20.000.000,00		129.863.650,00
3	Ulok Tano	91.737.615,00	9.071.475,00		4.939.500,00	2.208.900,00					107.957.490,00
4	Aek Godang					7.000.000,00					7.000.000,00
5	Portibi	86.924.100,00	18.426.000,00	61.531.000,00	37.371.000,00	42.596.000,00	4.662.000,00	4.845.000,00		17.350.000,00	273.705.100,00
6	Kosik Putih										-
7	Hutaimbaru	16.983.000,00			1.875.000,00	5.940.000,00	5.039.400,00				29.837.400,00
8	Sipiongot	49.284.000,00	13.819.500,00		18.981.000,00	10.200.000,00	4.606.500,00			16.500.000,00	113.391.000,00
9	Simundol	53.565.600,00	13.837.500,00		14.029.800,00	7.262.000,00				5.648.200,00	94.343.100,00
10	Batu Gana	29.500.000,00	3.200.000,00	900.000,00	18.600.000,00						52.200.000,00
11	Nagasaribu	35.608.800,00	16.483.500,00	10.545.000,00							62.637.300,00
12	Pangirkiran	39.409.200,00	9.213.000,00	27.583.500,00	13.275.600,00	7.925.375,00					97.406.675,00
13	Napagadung Laut	9.990.000,00				7.326.000,00	15.817.500,00				33.133.500,00
14	Pasar Matanggor	13.875.000,00	14.223.700,00	7.780.000,00	920.000,00	6.050.000,00				4.695.300,00	47.544.000,00
15	Langkimat	12.210.000,00	5.439.000,00	6.493.500,00	5.815.400,00						29.957.900,00
16	Sibio-Bio	9.879.000,00	9.102.000,00								18.981.000,00
17	Siunggam	23.310.000,00	3.052.500,00	23.754.000,00	920.000,00						51.036.500,00
18	Ujung Batu	12.076.800,00	3.063.600,00								15.140.400,00
	JUMLAH	**580.812.115,00**	**137.346.675,00**	**187.797.200,00**	**143.104.050,00**	**101.158.275,00**	**33.712.900,00**	**6.805.000,00**	**20.000.000,00**	**44.193.500,00**	**1.254.929.715,00**

Lampiran 21

Rincian Belanja Modal Gedung dan Bangunan masing-masing OPD TA. 2025 dan TA. 2024

No	Uraian	Anggaran 2025 (Rp)	Realisasi 2025 (Rp)	%	Realisasi 2024 (Rp)
1	2	3	4	5	6
1	Dinas Pendidikan	4.324.713.743,00	2.197.256.300,00	50,81	17.831.156.000,00
2	Dinas Kesehatan	0,00	0,00	0,00	6.902.264.650,00
3	RSUD	4.236.812.028,00	4.196.022.297,00	99,04	2.125.297.000,00
4	Dinas Pekerjaan Umum dan Tata Ruang	8.971.324.404,00	2.966.005.000,00	33,06	2.940.092.000,00
5	Dinas Perumahan dan Kawasan Permukiman	962.000.000,00	899.760.000,00	93,53	1.202.500.000,00
6	Dinas Kebudayaan dan Pariwisata	0,00	0,00	0,00	149.750.000,00
7	Dinas Perpustakaan dan Arsip Daerah	120.000.000,00	119.800.000,00	99,83	0,00
8	Badan Pengelolaan Keuangan dan Pendapatan Daerah	0,00	0,00	0,00	199.760.000,00
	JUMLAH	**18.614.850.175,00**	**10.378.843.597,00**	**55,76**	**31.350.819.650,00**

Lampiran 22

Rincian Belanja Modal Jalan, Jaringan dan Irigasi masing-masing OPD TA. 2025 dan TA. 2024

No	Uraian	Anggaran 2025 (Rp)	Realisasi 2025 (Rp)	%	Realisasi 2024 (Rp)
1	2	3	4	5	6
1	Dinas Pendidikan	5.881.900.000,00	5.578.088.000,00	94,83	0,00
2	Dinas Kesehatan	581.619.000,00	0,00	0,00	4.157.000.000,00
3	RSUD	0,00	0,00	0,00	951.764.000,00
4	Dinas Pekerjaan Umum dan Tata Ruang	20.841.192.599,00	20.618.468.485,00	98,93	56.798.693.059,00
5	Dinas Perumahan dan Kawasan Permukiman	1.872.198.000,00	1.867.772.400,00	99,76	10.348.431.500,00
	JUMLAH	**29.176.909.599,00**	**28.064.328.885,00**	**96,19**	**72.255.888.559,00**

Lampiran 23

Rincian Belanja Modal Aset Tetap Lainnya masing-masing OPD TA. 2025 dan TA. 2024

No	Uraian	Anggaran 2025 (Rp)	Realisasi 2025 (Rp)	%	Realisasi 2024 (Rp)
1	2	3	4	5	6
1	Dinas Pendidikan	5.379.982.400,00	5.367.285.000,00	99,76	4.305.753.900,00
2	Dinas Kebudayaan dan Pariwisata	24.000.000,00	24.000.000,00	100,00	15.000.000,00
3	Dinas Perpustakaan dan Arsip Daerah	173.918.242,00	173.186.445,00	99,58	68.493.400,00
4	Kecamatan Padang Bolak Tenggara	3.080.000,00	3.080.000,00	100,00	0,00
	JUMLAH	**5.580.980.642,00**	**5.567.551.445,00**	**99,76**	**4.389.247.300,00**

Lampiran 24

Rincian Belanja Modal Aset Lainnya masing-masing OPD TA. 2025 dan TA. 2024

No	Uraian	Anggaran 2025 (Rp)	Realisasi 2025 (Rp)	%	Realisasi 2024 (Rp)
1	2	3	4	5	6
1	Satuan Polisi Pamong Praja	60.000.000,00	49.533.750,00	82,56	0,00
2	Dinas Kebudayaan dan Pariwisata	50.000.000,00	50.000.000,00	100,00	0,00
	JUMLAH	**110.000.000,00**	**99.533.750,00**	**90,49**	**-**

Lampiran 25

Rincian Penerima Belanja Tidak Terduga Tahun 2025

No	Keterangan	Pengajuan (Rp)	Realisasi (Rp)	%	Pengembalian (Rp)
1	2	3	4	5	6
1	Pekerjaan Tanggap Darurat Penanganan Bencana Longsor Dek Penahan Tanah di Jalan Jurusan Minang Mahimbau - Dugabe Kec. Padang Bolak	216.032.000,00	215.500.000,00	99,75	532.000,00
2	Pekerjaan Tanggap Darurat Penanganan Bencana Longsor di Jalan Jurusan Siunggam – Aek Bayur Kec. Padang Bolak Tenggara	281.905.000,00	281.000.000,00	99,68	905.000,00
3	Pekerjaan Tanggap Darurat Penanganan Bencana Lonsor D.I Aek Gulangan Desa Parigi Kec. Dolok	296.400.000,00	295.750.000,00	99,78	650.000,00
4	Pekerjaan Tanggap Darurat Penanganan Bencana Lonsor Saluran Primer D.I Batang Ilung Desa Pagaran Sikkam Kec. Padang Bolak Tenggara	282.200.000,00	281.800.000,00	99,86	400.000,00
5	Pekerjaan Tanggap Darurat Penanganan Bencana Longsor Dek Penahan Tanah di Jalan Jurusan Lappais - Hutaimbaru II Kec. Padang Bolak	216.586.000,00	215.000.000,00	99,27	1.586.000,00
6	Pekerjaan Tanggap Darurat Penanganan Bencana Longsor Jembatan Aek Sisoma Desa Batang Onang Lama Kecamatan Batang Onang	318.350.000,00	317.000.000,00	99,58	1.350.000,00
7	Pekerjaan Tanggap Darurat D.I Batang Ilung Desa Sialang Kecamatan Padang Bolak Julu	382.139.000,00	381.139.000,00	99,74	1.000.000,00
8	Pekerjaan Tanggap Darurat Penanganan Bencana Longsor Di Jalan Jurusan Batang Baruhar – Sipenggeng Kec. Padang Bolak	375.000.000,00	372.861.000,00	99,43	2.139.000,00
9	Pekerjaan Tanggap Darurat Penanganan Bencana Longsor Saluran Irigasi D.I Batang Ilung Saba Bolak Desa Garonggang Kec. Padang Bolak	122.800.000,00	122.380.000,00	99,66	420.000,00
10	Pekerjaan Tanggap Darurat Penanganan Bencana Longsor Saluran Irigasi D.I Sitakki-takki Desa Parupuk Kec. Padang Bolak Julu	199.500.000,00	198.800.000,00	99,65	700.000,00
11	Pekerjaan Tanggap Darurat Penanganan Bencana Longsor Pembangunan Tembok Penahan Tanah (TPT) di Desa Gunungtua Julu Kec. Padang Bolak	229.550.000,00	229.310.000,00	99,90	240.000,00
		2.920.462.000,00	**2.910.540.000,00**	**99,66**	**9.922.000,00**

Lampiran 26

Transfer Bagi Hasil Pajak Daerah Kepada Pemerintahan Kabupaten/Kota Dan Desa Tahun 2025

No.	Nama Desa Penerima	Bagi Hasil Pajak (BHP) Tahun 2025		%
		Anggaran	Realisasi	
1	2	3	4	5
I	**KECAMATAN PADANG BOLAK**			
1	AEK GAMBIR	4.532.100,00	4.532.100,00	100,00
2	AEK JANGKANG	9.401.400,00	9.401.400,00	100,00
3	AEK SUHAT	5.925.200,00	5.925.200,00	100,00
4	AMBASANG NATIGOR	4.706.300,00	4.706.300,00	100,00
5	BATANG BARUHAR JAE	14.730.200,00	14.730.200,00	100,00
6	BATANG BARUHAR JULU	16.749.400,00	16.749.400,00	100,00
7	BATU MAMAK	4.056.500,00	4.056.500,00	100,00
8	BATU SUNDUNG	5.802.400,00	5.802.400,00	100,00
9	BATU TAMBUN	8.306.000,00	8.306.000,00	100,00
10	BOTUNG	4.556.400,00	4.556.400,00	100,00
11	BUKIT RAYA SORDANG	4.728.300,00	-	-
12	DOLOK SAE	4.143.500,00	4.143.500,00	100,00
13	GAROGA	4.923.300,00	4.923.300,00	100,00
14	GARONGGANG	4.749.800,00	4.749.800,00	100,00
15	GUNUNG MANAON II	5.119.300,00	5.119.300,00	100,00
16	GUNUNG TUA BARU	6.863.800,00	6.863.800,00	100,00
17	GUNUNG TUA JAE	13.332.500,00	13.332.500,00	100,00
18	GUNUNG TUA JULU	7.025.400,00	7.025.400,00	100,00
19	GUNUNG TUA TONGA	10.832.500,00	10.832.500,00	100,00
20	HAJORAN	7.073.700,00	7.073.700,00	100,00
21	HAMBIRI	6.345.000,00	6.345.000,00	100,00
22	HUTAIMBARU II	4.820.300,00	4.820.300,00	100,00
23	HUTALOMBANG	10.240.000,00	10.240.000,00	100,00
24	LIANG ASONA	5.935.300,00	5.935.300,00	100,00
25	LOSUNG BATU	4.649.400,00	4.649.400,00	100,00
26	LUBUK TOROP	6.564.900,00	6.564.900,00	100,00
27	MANANTI	3.993.400,00	3.993.400,00	100,00
28	NABONGGAL	5.366.000,00	5.366.000,00	100,00
29	NAPAGADUNG LAUT	5.304.700,00	5.304.700,00	100,00
30	PADANG GARUGUR	11.657.100,00	11.657.100,00	100,00
31	PAGARAN SINGKAM	4.626.500,00	4.626.500,00	100,00
32	PAGARAN TONGA	5.445.200,00	5.445.200,00	100,00
33	PARAN PADANG	4.247.500,00	4.247.500,00	100,00
34	PARLIMBATAN	4.888.200,00	4.888.200,00	100,00
35	PURBA SINOMBA	19.490.300,00	19.490.300,00	100,00
36	PURBA TUA	5.222.400,00	5.222.400,00	100,00
37	RAHUNING JAE	4.165.700,00	4.165.700,00	100,00
38	RAMPA JAE	4.304.900,00	4.304.900,00	100,00
39	RAMPA JULU	4.205.900,00	4.205.900,00	100,00
40	SABA BANGUNAN	6.903.300,00	6.903.300,00	100,00

No.	Nama Desa Penerima	Bagi Hasil Pajak (BHP) Tahun 2025		%
		Anggaran	Realisasi	
1	2	3	4	5
41	SABA SITAHUL TAHUL	11.291.700,00	11.291.700,00	100,00
42	SAMPURAN	4.721.300,00	4.721.300,00	100,00
43	SIBAGASI	5.051.900,00	5.051.900,00	100,00
44	SIBATANG KAYU	9.395.200,00	9.395.200,00	100,00
45	SIDINGKAT	6.329.200,00	6.329.200,00	100,00
46	SIGAMA	9.935.700,00	9.935.700,00	100,00
47	SIGAMA UJUNG GADING	6.936.300,00	6.936.300,00	100,00
48	SIGIMBAL	4.179.700,00	4.179.700,00	100,00
49	SIHAPAS HAPAS	4.318.500,00	4.318.500,00	100,00
50	SIMANDIANGIN DOLOK	4.234.600,00	4.234.600,00	100,00
51	SIMANDIANGIN LOMBANG	4.959.900,00	4.959.900,00	100,00
52	SIMANOSOR	4.896.600,00	4.896.600,00	100,00
53	SIMASI	3.948.600,00	3.948.600,00	100,00
54	SIMBOLON	11.274.000,00	11.274.000,00	100,00
55	SIOMBOB	4.262.900,00	4.262.900,00	100,00
56	SOSOPAN	5.304.100,00	5.304.100,00	100,00
57	SUNGAI DURIAN	7.266.500,00	7.266.500,00	100,00
58	SUNGAI OROSAN	6.137.800,00	6.137.800,00	100,00
59	SUNGAI TOLANG	4.255.300,00	4.255.300,00	100,00
60	TANJUNG MARULAK	5.360.700,00	5.360.700,00	100,00
61	TANJUNG TIRAM	6.721.800,00	6.721.800,00	100,00
	Jumlah	**406.716.300,00**	**401.988.000,00**	**98,84**
II	**KECAMATAN DOLOK**			
1	AEK HARUAYA	4.455.800,00	4.455.800,00	100,00
2	AEK ILUNG	5.344.600,00	5.344.600,00	100,00
3	AEK RAO TN	4.417.100,00	4.417.100,00	100,00
4	AEK SUHAT JAE	4.295.400,00	4.295.400,00	100,00
5	AEK SUHAT TR	5.050.500,00	5.050.500,00	100,00
6	AEK SUNDUR	5.415.700,00	5.415.700,00	100,00
7	AEK TANGGA	4.124.300,00	4.124.300,00	100,00
8	ARSE	4.533.600,00	4.533.600,00	100,00
9	BAHAP	5.511.300,00	5.511.300,00	100,00
10	BANDAR NAULI	4.162.600,00	4.162.600,00	100,00
11	BARINGIN SIL	4.912.800,00	4.912.800,00	100,00
12	BARINGIN SIP	4.617.800,00	4.617.800,00	100,00
13	BATU RUNDING	4.732.500,00	4.732.500,00	100,00
14	BINANGA GUMBOT	3.976.800,00	3.976.800,00	100,00
15	BINANGA PANASAHAN	4.725.900,00	4.725.900,00	100,00
16	BINTAIS JULU	4.711.500,00	4.711.500,00	100,00
17	BUKIT TINGGI	3.942.600,00	3.942.600,00	100,00
18	BUNUT	5.353.300,00	5.353.300,00	100,00
19	DALIHAN NATOLU	5.937.000,00	5.937.000,00	100,00
20	DOLOK SANGGUL	3.998.800,00	3.998.800,00	100,00
21	GUMARUNTAR	4.206.200,00	4.206.200,00	100,00
22	GUMBOT	5.313.800,00	5.313.800,00	100,00

No.	Nama Desa Penerima	Bagi Hasil Pajak (BHP) Tahun 2025		%
		Anggaran	Realisasi	
1	2	3	4	5
23	GUNUNG MARIA	4.444.700,00	4.444.700,00	100,00
24	GUNUNG SALAMAT	4.093.900,00	4.093.900,00	100,00
25	HUALA BARINGIN	4.247.600,00	4.247.600,00	100,00
26	HUTABARU SIL	4.268.700,00	4.268.700,00	100,00
27	HUTABARU SIP	4.263.800,00	4.263.800,00	100,00
28	HUTAIMBARU GUL	5.154.700,00	5.154.700,00	100,00
29	JAMBUR BATU	4.241.600,00	4.241.600,00	100,00
30	JANJI MANAHAN GUL	4.084.700,00	4.084.700,00	100,00
31	JANJI MANAHAN SIL	7.212.000,00	7.212.000,00	100,00
32	JANJI MATOGU	5.203.700,00	5.203.700,00	100,00
33	LUBUK GODANG	4.445.100,00	4.445.100,00	100,00
34	LUBUK KUNDUR	4.595.100,00	4.595.100,00	100,00
35	LUBUK LANJANG	4.275.600,00	4.275.600,00	100,00
36	MOMPANG DOLOK	4.502.600,00	4.502.600,00	100,00
37	MOMPANG LOMBANG	4.921.600,00	4.921.600,00	100,00
38	NABONGGAL	4.870.700,00	4.870.700,00	100,00
39	NAGA SARIBU	4.410.200,00	4.410.200,00	100,00
40	NAPASUNDALI	4.211.500,00	4.211.500,00	100,00
41	PAGARAN JULU I	4.093.800,00	4.093.800,00	100,00
42	PAGARAN JULU II	4.110.100,00	4.110.100,00	100,00
43	PAGARAN SIREGAR	4.155.300,00	4.155.300,00	100,00
44	PANCA	4.644.900,00	4.644.900,00	100,00
45	PARIGI	5.944.700,00	5.944.700,00	100,00
46	PARMERAAN	5.652.200,00	5.652.200,00	100,00
47	PASAR SIPIONGOT	10.869.000,00	10.869.000,00	100,00
48	PAYA OMBIK	4.326.900,00	4.326.900,00	100,00
49	PIJOR KOLING	5.562.900,00	5.562.900,00	100,00
50	PINTU PADANG MERDEKA	4.866.800,00	4.866.800,00	100,00
51	PURBA TUA	3.985.000,00	3.985.000,00	100,00
52	RANCARAN	4.062.800,00	4.062.800,00	100,00
53	RONGKARE	4.551.600,00	4.551.600,00	100,00
54	SIALA GUNDI	4.258.200,00	4.258.200,00	100,00
55	SIALANG DOLOK	4.261.900,00	4.261.900,00	100,00
56	SIBAYO	4.493.900,00	4.493.900,00	100,00
57	SIBAYO JAE	4.485.800,00	4.485.800,00	100,00
58	SIBIO BIO	4.583.900,00	4.583.900,00	100,00
59	SIBURBUR	5.576.700,00	5.576.700,00	100,00
60	SIGALA GALA	4.060.200,00	4.060.200,00	100,00
61	SIGUGA	4.321.500,00	4.321.500,00	100,00
62	SIJANTUNG JAE	4.794.800,00	4.794.800,00	100,00
63	SIJANTUNG JULU	5.109.200,00	5.109.200,00	100,00
64	SIJARA JARA	4.622.600,00	4.622.600,00	100,00
65	SIJORANG	4.112.200,00	4.112.200,00	100,00
66	SILANGGE	4.120.400,00	4.120.400,00	100,00
67	SILOGO LOGO	4.154.900,00	4.154.900,00	100,00
68	SILOUNG	4.357.900,00	4.357.900,00	100,00

No.	Nama Desa Penerima	Bagi Hasil Pajak (BHP) Tahun 2025		%
		Anggaran	Realisasi	
1	2	3	4	5
69	SIMAMBAL	4.445.200,00	4.445.200,00	100,00
70	SIMANGAMBAT TUA	4.213.500,00	4.213.500,00	100,00
71	SIMANINGGIR SIP	4.387.000,00	4.387.000,00	100,00
72	SIMANOSOR	4.001.100,00	4.001.100,00	100,00
73	SIMATANIARI	4.645.900,00	4.645.900,00	100,00
74	SIMATANIARI JAE	4.302.200,00	4.302.200,00	100,00
75	SIMATORKIS	6.320.800,00	6.320.800,00	100,00
76	SINABONGAN	4.479.500,00	4.479.500,00	100,00
77	SINGANYAL	5.197.000,00	5.197.000,00	100,00
78	SIPIONGOT	5.300.000,00	5.300.000,00	100,00
79	SIRAGA HP	4.490.600,00	4.490.600,00	100,00
80	SIRANAP	4.375.400,00	4.375.400,00	100,00
81	SITUMBAGA	4.823.800,00	4.823.800,00	100,00
82	SUNGAI DATAR	6.768.600,00	6.768.600,00	100,00
83	SUNGAI PINING	4.139.300,00	4.139.300,00	100,00
84	TANJUNG BARU B	4.169.300,00	4.169.300,00	100,00
85	TANJUNG LONGAT	5.831.200,00	5.831.200,00	100,00
86	TARUTUNG BOLAK	4.648.900,00	4.648.900,00	100,00
	Jumlah	**407.867.100,00**	**407.867.100,00**	**100,00**
III	**KECAMATAN BATANG ONANG**			
1	BATANG ONANG BARU	6.610.300,00	6.610.300,00	100,00
2	BATANG ONANG LAMA	4.274.600,00	4.274.600,00	100,00
3	BATU MAMAK	4.407.300,00	4.407.300,00	100,00
4	BATU NANGGAR	7.118.000,00	7.118.000,00	100,00
5	BATU PULUT	5.128.300,00	5.128.300,00	100,00
6	BONAN DOLOK	4.173.500,00	4.173.500,00	100,00
7	GALANGGANG	4.782.600,00	4.782.600,00	100,00
8	GUNUNG TUA BATANG ONANG	4.939.300,00	4.939.300,00	100,00
9	GUNUNG TUA JULU	5.837.500,00	5.837.500,00	100,00
10	GUNUNGTUA TUMBU JATI	4.565.200,00	4.565.200,00	100,00
11	HUTA LAMBUNG	4.522.900,00	4.522.900,00	100,00
12	JANJI MANAHAN	9.143.400,00	9.143.400,00	100,00
13	JANJI MAULI	4.751.200,00	4.751.200,00	100,00
14	MORANG	8.689.600,00	8.689.600,00	100,00
15	PADANG BUJUR BARU	4.194.400,00	4.194.400,00	100,00
16	PADANG GARUGUR	5.917.600,00	5.917.600,00	100,00
17	PADANG MATINGGI	4.318.600,00	4.318.600,00	100,00
18	PAGARAN BATU	4.839.300,00	4.839.300,00	100,00
19	PANGKAL DOLOK JULU	4.688.100,00	4.688.100,00	100,00
20	PANGKAL DOLOK LAMA	5.089.700,00	5.089.700,00	100,00
21	PARAU SORAT	4.835.100,00	4.835.100,00	100,00
22	PASAR MATANGGOR	8.300.700,00	8.300.700,00	100,00
23	PASIR AMPOLU HOPONG	4.291.600,00	4.291.600,00	100,00
24	PINTU PADANG	5.132.000,00	5.132.000,00	100,00
25	PURBA TUA	5.531.800,00	5.531.800,00	100,00

No.	Nama Desa Penerima	Bagi Hasil Pajak (BHP) Tahun 2025		%
		Anggaran	Realisasi	
1	2	3	4	5
26	SAYUR MATINGGI JULU	4.051.400,00	4.051.400,00	100,00
27	SIMANAPANG	4.113.200,00	4.113.200,00	100,00
28	SIMANGAMBAT DOLOK	6.369.600,00	6.369.600,00	100,00
29	SIMANINGGIR	5.009.000,00	5.009.000,00	100,00
30	SIMARDONA	5.764.000,00	5.764.000,00	100,00
31	TAMOSU	4.523.700,00	4.523.700,00	100,00
	Jumlah	**165.913.500,00**	**165.913.500,00**	**100,00**
IV	**KECAMATAN PADANG BOLAK JULU**			
1	AEK BARGOT	4.790.700,00	4.790.700,00	100,00
2	BALAKKA	5.922.200,00	5.922.200,00	100,00
3	BALIMBING JAE	5.617.000,00	5.617.000,00	100,00
4	BALIMBING JULU	5.200.400,00	5.200.400,00	100,00
5	BATU GANA	10.175.000,00	10.175.000,00	100,00
6	BATU RANCANG	4.358.000,00	4.358.000,00	100,00
7	GARIANG	4.974.200,00	4.974.200,00	100,00
8	HASAMBI	4.853.800,00	4.853.800,00	100,00
9	LANTOSAN II	6.725.500,00	6.725.500,00	100,00
10	PADANG BARUAS	5.534.300,00	5.534.300,00	100,00
11	PADANG BUJUR	8.250.200,00	8.250.200,00	100,00
12	PAMUNTARAN	8.730.900,00	8.730.900,00	100,00
13	PANCUR PANGKO	4.970.200,00	4.970.200,00	100,00
14	PARAN GADUNG	5.573.400,00	5.573.400,00	100,00
15	PARAN NANGKA	4.361.500,00	4.361.500,00	100,00
16	PARUPUK JAE	4.378.400,00	4.378.400,00	100,00
17	PARUPUK JULU	5.572.000,00	5.572.000,00	100,00
18	SIALANG	4.366.100,00	4.366.100,00	100,00
19	SIPUPUS LOMBANG	5.677.600,00	5.677.600,00	100,00
20	SITANGGORU	6.672.300,00	6.672.300,00	100,00
21	SIUNGGAM DOLOK	5.361.600,00	5.361.600,00	100,00
22	SOBAR	5.818.200,00	5.818.200,00	100,00
23	UBAR	4.776.200,00	4.776.200,00	100,00
	Jumlah	**132.659.700,00**	**132.659.700,00**	**100,00**
V	**KECAMATAN HALONGONAN**			
1	BALIMBING	5.358.700,00	5.358.700,00	100,00
2	BARGOT TOPONG JAE	7.125.600,00	7.125.600,00	100,00
3	BARGOT TOPONG JULU	6.149.900,00	6.149.900,00	100,00
4	BATU TUNGGAL	4.381.400,00	4.381.400,00	100,00
5	HALONGONAN	4.049.400,00	4.049.400,00	100,00
6	HAMBULO	6.287.100,00	6.287.100,00	100,00
7	HASAHATAN	4.171.900,00	4.171.900,00	100,00
8	HITEURAT	8.889.600,00	8.889.600,00	100,00
9	HUTAIMBARU	13.685.400,00	13.685.400,00	100,00
10	HUTANOPAN	9.868.600,00	9.868.600,00	100,00
11	JAPINULIK	3.871.900,00	3.871.900,00	100,00

No.	Nama Desa Penerima	Bagi Hasil Pajak (BHP) Tahun 2025		%
		Anggaran	Realisasi	
1	2	3	4	5
12	NAPA LANCAT	4.617.800,00	4.617.800,00	100,00
13	PAGAR GUNUNG	5.632.800,00	5.632.800,00	100,00
14	PANGARAMBANGAN	7.878.900,00	7.878.900,00	100,00
15	PANGIRKIRAN	7.132.800,00	7.132.800,00	100,00
16	PAOLAN	7.286.400,00	7.286.400,00	100,00
17	PARAN HONAS	3.994.800,00	3.994.800,00	100,00
18	RONDAMAN SIBUREGAR	7.528.500,00	7.528.500,00	100,00
19	SABA	4.411.400,00	4.411.400,00	100,00
20	SANDEAN JAE	4.319.600,00	4.319.600,00	100,00
21	SANDEAN JULU	4.254.600,00	4.254.600,00	100,00
22	SANDEAN TONGA	4.494.700,00	4.494.700,00	100,00
23	SIBORU ANGIN	5.773.900,00	5.773.900,00	100,00
24	SIGALA GALA	6.489.100,00	8.098.600,00	124,80
25	SILANTOYUNG	4.402.400,00	4.402.400,00	100,00
26	SIPAHO	20.485.600,00	20.485.600,00	100,00
27	SIPENGGENG	5.256.800,00	5.256.800,00	100,00
28	SIRINGKI JAE	4.028.800,00	4.028.800,00	100,00
29	SIRINGKI JULU	5.071.400,00	5.071.400,00	100,00
30	SITABOLA	3.983.400,00	3.983.400,00	100,00
31	SITONUN	4.190.600,00	4.190.600,00	100,00
32	TAPUS JAE	3.897.600,00	3.897.600,00	100,00
33	UJUNG PADANG	5.524.400,00	5.524.400,00	100,00
	Jumlah	**204.495.800,00**	**206.105.300,00**	**100,79**
VI	**KECAMATAN PORTIBI**			
1	AEK HARUAYA	11.107.400,00	11.107.400,00	100,00
2	AEK SIALA	4.526.400,00	4.526.400,00	100,00
3	AEK TOROP	5.291.900,00	5.291.900,00	100,00
4	ALOBAN	6.956.500,00	6.956.500,00	100,00
5	BAHAL	8.007.700,00	8.007.700,00	100,00
6	BALAKKA TOROP	4.360.600,00	4.360.600,00	100,00
7	BANGKUDU	4.478.600,00	4.478.600,00	100,00
8	BARA	5.110.400,00	5.110.400,00	100,00
9	GUMARUPU BARU	5.467.400,00	5.467.400,00	100,00
10	GUMARUPU LAMA	5.659.500,00	5.659.500,00	100,00
11	GUNUNG BARINGIN	6.608.200,00	6.608.200,00	100,00
12	GUNUNG MANAON I	7.265.400,00	7.265.400,00	100,00
13	GUNUNG MARTUA	5.340.800,00	5.340.800,00	100,00
14	HADUNGDUNG	5.418.900,00	5.418.900,00	100,00
15	HOTANG SASA	6.004.300,00	6.004.300,00	100,00
16	JANJI MATOGU	4.904.300,00	4.904.300,00	100,00
17	LANTOSAN I	9.809.800,00	9.809.800,00	100,00
18	MANGALEDANG	5.991.100,00	-	-
19	MANGALEDANG LAMA	4.716.400,00	4.716.400,00	100,00
20	MUARA SIGAMA	4.797.100,00	4.797.100,00	100,00
21	NAPA HALAS	4.875.300,00	4.875.300,00	100,00

No.	Nama Desa Penerima	Bagi Hasil Pajak (BHP) Tahun 2025		%
		Anggaran	Realisasi	
1	2	3	4	5
22	NAPA LOMBANG	4.307.400,00	4.307.400,00	100,00
23	PADANG MANJOIR	5.000.200,00	5.000.200,00	100,00
24	PARSARMAAN	6.256.100,00	6.256.100,00	100,00
25	PASIR PINANG	5.381.800,00	5.381.800,00	100,00
26	PORTIBI JAE	10.451.100,00	10.451.100,00	100,00
27	PORTIBI JULU	7.656.500,00	7.656.500,00	100,00
28	RONDAMAN DOLOK	9.405.700,00	9.405.700,00	100,00
29	RONDAMAN LOMBANG	6.972.900,00	6.972.900,00	100,00
30	SIGAMA NAPAHALAS	4.473.200,00	4.473.200,00	100,00
31	SIHAMBENG	6.710.700,00	6.710.700,00	100,00
32	SIMANDIANGIN	3.989.300,00	3.989.300,00	100,00
33	SIPIROK	5.077.100,00	5.077.100,00	100,00
34	SITOPAYAN	5.941.700,00	5.941.700,00	100,00
35	TANJUNG SALAMAT	4.807.500,00	4.807.500,00	100,00
36	TORLUK MUARA DOLOK	4.394.100,00	4.394.100,00	100,00
	Jumlah	**217.523.300,00**	**211.532.200,00**	**97,25**
VII	**KECAMATAN SIMANGAMBAT**			
1	AEK RARU	22.698.000,00	22.698.000,00	100,00
2	GUNUNG MANAON SIM	5.473.400,00	5.473.400,00	100,00
3	HUTA BARINGIN	7.527.800,00	7.527.800,00	100,00
4	HUTA BARU	6.405.400,00	6.405.400,00	100,00
5	HUTA PASIR	9.136.100,00	9.136.100,00	100,00
6	JABI JABI	5.065.500,00	5.065.500,00	100,00
7	JANJI MATOGU	4.950.000,00	4.950.000,00	100,00
8	KOSIK PUTIH	16.253.100,00	-	-
9	LANGKIMAT	53.194.100,00	53.194.100,00	100,00
10	MANDASIP	5.000.900,00	5.000.900,00	100,00
11	PARAN PADANG	4.514.900,00	4.514.900,00	100,00
12	PARAN TONGA SIM	7.322.500,00	7.322.500,00	100,00
13	SIGAGAN	4.862.000,00	4.862.000,00	100,00
14	SIMANGAMBAT JAE	7.590.800,00	7.590.800,00	100,00
15	SIMANGAMBAT JULU	24.915.700,00	24.915.700,00	100,00
16	SIONGGOTON	8.652.400,00	8.652.400,00	100,00
17	TANJUNG BOTUNG	4.512.300,00	4.512.300,00	100,00
18	TANJUNG MARIA	5.258.800,00	5.258.800,00	100,00
19	UJUNG GADING JAE	9.322.500,00	9.322.500,00	100,00
20	UJUNG GADING JULU	19.713.700,00	19.713.700,00	100,00
21	ULAK TANO	5.767.300,00	5.767.300,00	100,00
	Jumlah	**238.137.200,00**	**221.884.100,00**	**93,17**
VIII	**KECAMATAN DOLOK SIGOMPULON**			
1	AEK JABUT	5.240.100,00	5.240.100,00	100,00
2	AEK KANAN	8.257.100,00	8.257.100,00	100,00
3	AEK KUNDUR	5.403.300,00	5.403.300,00	100,00
4	AEK SIMANAT	4.754.600,00	4.754.600,00	100,00

No.	Nama Desa Penerima	Bagi Hasil Pajak (BHP) Tahun 2025		%
		Anggaran	Realisasi	
1	2	3	4	5
5	BATU HIBUL	4.541.400,00	4.541.400,00	100,00
6	GADUNG HOLBUNG	4.104.100,00	4.104.100,00	100,00
7	GONTING BANGE	4.112.300,00	4.112.300,00	100,00
8	GUNUNG SORMIN	5.106.300,00	5.106.300,00	100,00
9	HASAHATAN	4.318.400,00	4.318.400,00	100,00
10	HATIRAN	6.255.300,00	6.255.300,00	100,00
11	HUTAIMBARU SIMUNDOL	5.784.700,00	5.784.700,00	100,00
12	JANJI MANAHAN GNT	4.144.800,00	4.144.800,00	100,00
13	KARANG ANYAR	4.545.400,00	4.545.400,00	100,00
14	KUALA SIMPANG	5.644.300,00	5.644.300,00	100,00
15	MALINO	4.209.800,00	4.209.800,00	100,00
16	NABUNDONG	5.071.300,00	5.071.300,00	100,00
17	NAHULA JAE	5.582.600,00	5.582.600,00	100,00
18	NAHULA JULU	4.984.200,00	4.984.200,00	100,00
19	PADANG MALAKKA	4.390.200,00	4.390.200,00	100,00
20	PADANG MATINGGI GNT	4.374.700,00	4.374.700,00	100,00
21	PADANG MATINGGI SIMUNDOL	4.860.000,00	4.860.000,00	100,00
22	PAMARAI	3.966.700,00	3.966.700,00	100,00
23	PAMONORAN	4.873.500,00	4.873.500,00	100,00
24	PANYABUNGAN	5.669.000,00	5.669.000,00	100,00
25	PASANG LELA	5.132.500,00	5.132.500,00	100,00
26	PASAR SAYUR MATINGGI	5.202.500,00	5.202.500,00	100,00
27	PASAR SIMUNDOL	7.776.400,00	7.776.400,00	100,00
28	PINARIK	8.355.200,00	8.355.200,00	100,00
29	PULO LIMAN	4.681.800,00	4.681.800,00	100,00
30	SABA BANGUNAN	4.505.600,00	4.505.600,00	100,00
31	SALUSUHAN	4.463.700,00	4.463.700,00	100,00
32	SAYUR MATINGGI	4.320.400,00	4.320.400,00	100,00
33	SIGORDANG	4.674.000,00	4.674.000,00	100,00
34	SIHALO HALO	4.683.300,00	4.683.300,00	100,00
35	SIMADIHON	5.133.300,00	5.133.300,00	100,00
36	SIMANGAMBAT	4.898.800,00	4.898.800,00	100,00
37	SIMANINGGIR SIMUNDOL	4.876.000,00	4.876.000,00	100,00
38	SIMUNDOL	4.725.200,00	4.725.200,00	100,00
39	SIPOGAS A	4.255.400,00	4.255.400,00	100,00
40	SIPOGAS B	4.032.600,00	4.032.600,00	100,00
41	SITONUN	4.169.700,00	4.169.700,00	100,00
42	SUNUT	4.195.900,00	4.195.900,00	100,00
43	TJ. BARU SILAIYA	4.935.800,00	4.935.800,00	100,00
44	UNTE MANIS	4.950.100,00	4.950.100,00	100,00
	Jumlah	**220.162.300,00**	**220.162.300,00**	**100,00**
IX	**KECAMATAN HULUSIHAPAS**			
1	AEK GODANG	7.822.900,00	7.822.900,00	100,00
2	AEK NAULI	7.216.300,00	7.216.300,00	100,00
3	PANGIRKIRAN	4.595.500,00	4.595.500,00	100,00

No.	Nama Desa Penerima	Bagi Hasil Pajak (BHP) Tahun 2025		%
		Anggaran	Realisasi	
1	2	3	4	5
4	PARMERAAN	5.009.800,00	5.009.800,00	100,00
5	PINTU BOSI	4.542.900,00	4.542.900,00	100,00
6	SAMPURAN SIMARLOTING	6.491.300,00	6.491.300,00	100,00
7	SIDONGDONG	5.274.000,00	5.274.000,00	100,00
8	SIMANINGGIR	5.181.700,00	5.181.700,00	100,00
9	SITABAR	4.626.800,00	4.626.800,00	100,00
10	SUKA DAME	5.202.100,00	5.202.100,00	100,00
	Jumlah	**55.963.300,00**	**55.963.300,00**	**100,00**
X	**KECAMATAN HALONGONAN TIMUR**			
1	BATANG PANE I	21.578.300,00	21.578.300,00	100,00
2	BATANG PANE II	14.680.600,00	14.680.600,00	100,00
3	BATANG PANE III	17.143.700,00	17.143.700,00	100,00
4	BOLATAN	6.231.700,00	6.231.700,00	100,00
5	GUNUNG INTAN	4.584.400,00	4.584.400,00	100,00
6	GUNUNG MANAON III	4.924.900,00	4.924.900,00	100,00
7	HUTABARU NANGKA	6.677.400,00	6.677.400,00	100,00
8	MOMPANG I	7.123.000,00	7.123.000,00	100,00
9	PASIR BARA	5.055.900,00	5.055.900,00	100,00
10	RONDAMAN	9.906.768,00	9.906.768,00	100,00
11	SIANCIMUN	29.806.300,00	29.806.300,00	100,00
12	SIHOPUK BARU	39.041.400,00	39.041.400,00	100,00
13	SIHOPUK LAMA	6.736.100,00	6.736.100,00	100,00
14	SITUMBAGA	9.797.600,00	9.797.600,00	100,00
	Jumlah	**183.288.068,00**	**183.288.068,00**	**100,00**
XI	**KECAMATAN PADANG BOLAK TENGGARA**			
1	AEK BAYUR	7.307.500,00	7.307.500,00	100,00
2	AEK TOLONG	5.100.500,00	5.100.500,00	100,00
3	BANGUN PURBA	4.468.500,00	4.468.500,00	100,00
4	GULANGAN	5.873.700,00	5.873.700,00	100,00
5	MOMPANG II	5.345.300,00	5.345.300,00	100,00
6	NAGA SARIBU	12.409.500,00	12.409.500,00	100,00
7	PIJOR KOLING	5.778.000,00	5.778.000,00	100,00
8	PURBA TUA DOLOK	4.718.900,00	4.718.900,00	100,00
9	SIHODA HODA	9.488.900,00	9.488.900,00	100,00
10	SIMANINGGIR	4.488.600,00	4.488.600,00	100,00
11	SIUNGGAM JAE	14.296.300,00	14.296.300,00	100,00
12	SIUNGGAM JULU	7.837.800,00	7.837.800,00	100,00
13	SIUNGGAM TONGA	8.359.700,00	8.359.700,00	100,00
14	TANGGA TANGGA HAMBENG	6.602.800,00	6.602.800,00	100,00
	Jumlah	**102.076.000,00**	**102.076.000,00**	**100,00**
XII	**KECAMATAN UJUNG BATU**			
1	GUNUNG MANAON UB	5.895.200,00	5.895.200,00	100,00
2	HUTA RAJA	14.094.000,00	14.094.000,00	100,00

No.	Nama Desa Penerima	Bagi Hasil Pajak (BHP) Tahun 2025		%
		Anggaran	Realisasi	
1	2	3	4	5
3	JAMBU TONANG	12.086.800,00	12.086.800,00	100,00
4	LABUHAN JURUNG	5.354.800,00	5.354.800,00	100,00
5	MANANTI	7.445.000,00	7.445.000,00	100,00
6	MANARE TUA	4.850.600,00	4.850.600,00	100,00
7	MARLAUNG	6.814.200,00	6.814.200,00	100,00
8	MARTUJUAN	5.239.200,00	5.239.200,00	100,00
9	PASIR LANCAT UB	6.039.000,00	6.039.000,00	100,00
10	PAYA BAHUNG UB	5.239.700,00	5.239.700,00	100,00
11	TOBING TINGGI UB	4.757.100,00	4.757.100,00	100,00
12	UJUNG BATU JAE	7.771.400,00	7.771.400,00	100,00
13	UJUNG BATU JULU	6.987.000,00	6.987.000,00	100,00
	Jumlah	**92.574.000,00**	**92.574.000,00**	**100,00**
	JUMLAH KESELURUHAN	**2.427.376.568,00**	**2.402.013.568,00**	**98,96**

Lampiran 27

Transfer Bagi Hasil Retribusi Daerah Kepada Pemerintahan Kabupaten/Kota Dan Desa Tahun 2025

No.	Nama Desa Penerima	Bagi Hasil Retribusi (BHR) Tahun 2025		%
		Anggaran	Realisasi	
1	2	3	4	5
I	**KECAMATAN PADANG BOLAK**			
1	AEK GAMBIR	5.898.800,00	5.898.800,00	100,00
2	AEK JANGKANG	11.495.100,00	11.495.100,00	100,00
3	AEK SUHAT	8.628.200,00	8.628.200,00	100,00
4	AMBASANG NATIGOR	5.992.100,00	5.992.100,00	100,00
5	BATANG BARUHAR JAE	13.764.800,00	13.764.800,00	100,00
6	BATANG BARUHAR JULU	13.314.900,00	13.314.900,00	100,00
7	BATU MAMAK	4.808.000,00	4.808.000,00	100,00
8	BATU SUNDUNG	6.284.100,00	6.284.100,00	100,00
9	BATU TAMBUN	8.897.200,00	8.897.200,00	100,00
10	BOTUNG	5.104.900,00	5.104.900,00	100,00
11	BUKIT RAYA SORDANG	5.233.800,00	-	-
12	DOLOK SAE	4.925.500,00	4.925.500,00	100,00
13	GAROGA	5.654.300,00	5.654.300,00	100,00
14	GARONGGANG	5.511.500,00	5.511.500,00	100,00
15	GUNUNG MANAON II	6.438.300,00	6.438.300,00	100,00
16	GUNUNG TUA BARU	6.988.300,00	6.988.300,00	100,00
17	GUNUNG TUA JAE	11.149.300,00	11.149.300,00	100,00
18	GUNUNG TUA JULU	8.269.800,00	8.269.800,00	100,00
19	GUNUNG TUA TONGA	12.186.900,00	12.186.900,00	100,00
20	HAJORAN	8.688.500,00	8.688.500,00	100,00
21	HAMBIRI	8.610.900,00	8.610.900,00	100,00
22	HUTAIMBARU II	5.635.200,00	5.635.200,00	100,00
23	HUTALOMBANG	8.252.900,00	8.252.900,00	100,00
24	LIANG ASONA	6.279.700,00	6.279.700,00	100,00
25	LOSUNG BATU	5.486.100,00	5.486.100,00	100,00
26	LUBUK TOROP	8.584.300,00	8.584.300,00	100,00
27	MANANTI	5.164.900,00	5.164.900,00	100,00
28	NABONGGAL	6.668.500,00	6.668.500,00	100,00
29	NAPAGADUNG LAUT	6.632.800,00	6.632.800,00	100,00
30	PADANG GARUGUR	10.191.300,00	10.191.300,00	100,00
31	PAGARAN SINGKAM	5.550.000,00	5.550.000,00	100,00
32	PAGARAN TONGA	7.506.800,00	7.506.800,00	100,00
33	PARAN PADANG	5.159.800,00	5.159.800,00	100,00
34	PARLIMBATAN	6.177.600,00	6.177.600,00	100,00
35	PURBA SINOMBA	14.058.400,00	14.058.400,00	100,00
36	PURBA TUA	5.087.400,00	5.087.400,00	100,00
37	RAHUNING JAE	5.270.300,00	5.270.300,00	100,00
38	RAMPA JAE	5.210.500,00	5.210.500,00	100,00
39	RAMPA JULU	5.055.300,00	5.055.300,00	100,00
40	SABA BANGUNAN	10.100.100,00	10.100.100,00	100,00

No.	Nama Desa Penerima	Bagi Hasil Retribusi (BHR) Tahun 2025		%
		Anggaran	Realisasi	
1	2	3	4	5
41	SABA SITAHUL TAHUL	11.751.600,00	11.751.600,00	100,00
42	SAMPURAN	5.821.800,00	5.821.800,00	100,00
43	SIBAGASI	6.251.600,00	6.251.600,00	100,00
44	SIBATANG KAYU	9.803.400,00	9.803.400,00	100,00
45	SIDINGKAT	7.718.500,00	7.718.500,00	100,00
46	SIGAMA	10.109.600,00	10.109.600,00	100,00
47	SIGAMA UJUNG GADING	8.609.600,00	8.609.600,00	100,00
48	SIGIMBAL	5.192.200,00	5.192.200,00	100,00
49	SIHAPAS HAPAS	5.034.000,00	5.034.000,00	100,00
50	SIMANDIANGIN DOLOK	5.296.600,00	5.296.600,00	100,00
51	SIMANDIANGIN LOMBANG	6.489.900,00	6.489.900,00	100,00
52	SIMANOSOR	6.407.800,00	6.407.800,00	100,00
53	SIMASI	4.821.100,00	4.821.100,00	100,00
54	SIMBOLON	11.688.500,00	11.688.500,00	100,00
55	SIOMBOB	4.992.400,00	4.992.400,00	100,00
56	SOSOPAN	6.738.200,00	6.738.200,00	100,00
57	SUNGAI DURIAN	8.440.300,00	8.440.300,00	100,00
58	SUNGAI OROSAN	7.231.900,00	7.231.900,00	100,00
59	SUNGAI TOLANG	5.371.700,00	5.371.700,00	100,00
60	TANJUNG MARULAK	6.575.100,00	6.575.100,00	100,00
61	TANJUNG TIRAM	7.912.000,00	7.912.000,00	100,00
	Jumlah	**452.174.900,00**	**446.941.100,00**	**98,84**
II	**KECAMATAN DOLOK**			
1	AEK HARUAYA	5.693.000,00	5.693.000,00	100,00
2	AEK ILUNG	6.088.300,00	6.088.300,00	100,00
3	AEK RAO TN	5.443.600,00	5.443.600,00	100,00
4	AEK SUHAT JAE	5.164.800,00	5.164.800,00	100,00
5	AEK SUHAT TR	5.580.300,00	5.580.300,00	100,00
6	AEK SUNDUR	6.032.400,00	6.032.400,00	100,00
7	AEK TANGGA	4.939.700,00	4.939.700,00	100,00
8	ARSE	5.398.900,00	5.398.900,00	100,00
9	BAHAP	7.597.200,00	7.597.200,00	100,00
10	BANDAR NAULI	5.013.700,00	5.013.700,00	100,00
11	BARINGIN SIL	6.372.000,00	6.372.000,00	100,00
12	BARINGIN SIP	5.638.200,00	5.638.200,00	100,00
13	BATU RUNDING	5.597.600,00	5.597.600,00	100,00
14	BINANGA GUMBOT	5.127.200,00	5.127.200,00	100,00
15	BINANGA PANASAHAN	5.770.900,00	5.770.900,00	100,00
16	BINTAIS JULU	6.127.900,00	6.127.900,00	100,00
17	BUKIT TINGGI	4.859.600,00	4.859.600,00	100,00
18	BUNUT	6.185.500,00	6.185.500,00	100,00
19	DALIHAN NATOLU	6.636.600,00	6.636.600,00	100,00
20	DOLOK SANGGUL	4.903.300,00	4.903.300,00	100,00
21	GUMARUNTAR	5.258.100,00	5.258.100,00	100,00
22	GUMBOT	6.024.500,00	6.024.500,00	100,00

No.	Nama Desa Penerima	Bagi Hasil Retribusi (BHR) Tahun 2025		%
		Anggaran	Realisasi	
1	2	3	4	5
23	GUNUNG MARIA	5.362.400,00	5.362.400,00	100,00
24	GUNUNG SALAMAT	5.022.900,00	5.022.900,00	100,00
25	HUALA BARINGIN	4.844.400,00	4.844.400,00	100,00
26	HUTABARU SIL	5.599.700,00	5.599.700,00	100,00
27	HUTABARU SIP	5.041.100,00	5.041.100,00	100,00
28	HUTAIMBARU GUL	6.004.100,00	6.004.100,00	100,00
29	JAMBUR BATU	5.181.000,00	5.181.000,00	100,00
30	JANJI MANAHAN GUL	4.976.200,00	4.976.200,00	100,00
31	JANJI MANAHAN SIL	8.521.600,00	8.521.600,00	100,00
32	JANJI MATOGU	5.909.800,00	5.909.800,00	100,00
33	LUBUK GODANG	5.306.700,00	5.306.700,00	100,00
34	LUBUK KUNDUR	4.948.500,00	4.948.500,00	100,00
35	LUBUK LANJANG	5.594.700,00	5.594.700,00	100,00
36	MOMPANG DOLOK	5.093.700,00	5.093.700,00	100,00
37	MOMPANG LOMBANG	5.541.800,00	5.541.800,00	100,00
38	NABONGGAL	5.957.600,00	5.957.600,00	100,00
39	NAGA SARIBU	5.029.900,00	5.029.900,00	100,00
40	NAPASUNDALI	5.114.100,00	5.114.100,00	100,00
41	PAGARAN JULU I	5.036.100,00	5.036.100,00	100,00
42	PAGARAN JULU II	4.833.200,00	4.833.200,00	100,00
43	PAGARAN SIREGAR	4.969.100,00	4.969.100,00	100,00
44	PANCA	5.862.300,00	5.862.300,00	100,00
45	PARIGI	8.438.400,00	8.438.400,00	100,00
46	PARMERAAN	7.025.200,00	7.025.200,00	100,00
47	PASAR SIPIONGOT	13.138.800,00	13.138.800,00	100,00
48	PAYA OMBIK	4.932.500,00	4.932.500,00	100,00
49	PIJOR KOLING	7.568.600,00	7.568.600,00	100,00
50	PINTU PADANG MERDEKA	5.303.700,00	5.303.700,00	100,00
51	PURBA TUA	4.716.700,00	4.716.700,00	100,00
52	RANCARAN	4.949.900,00	4.949.900,00	100,00
53	RONGKARE	6.065.100,00	6.065.100,00	100,00
54	SIALA GUNDI	5.376.700,00	5.376.700,00	100,00
55	SIALANG DOLOK	5.075.500,00	5.075.500,00	100,00
56	SIBAYO	6.157.300,00	6.157.300,00	100,00
57	SIBAYO JAE	4.966.000,00	4.966.000,00	100,00
58	SIBIO BIO	5.603.600,00	5.603.600,00	100,00
59	SIBURBUR	6.862.700,00	6.862.700,00	100,00
60	SIGALA GALA	4.913.400,00	4.913.400,00	100,00
61	SIGUGA	5.102.900,00	5.102.900,00	100,00
62	SIJANTUNG JAE	5.783.200,00	5.783.200,00	100,00
63	SIJANTUNG JULU	6.519.200,00	6.519.200,00	100,00
64	SIJARA JARA	5.384.700,00	5.384.700,00	100,00
65	SIJORANG	4.806.900,00	4.806.900,00	100,00
66	SILANGGE	4.826.100,00	4.826.100,00	100,00
67	SILOGO LOGO	5.608.900,00	5.608.900,00	100,00
68	SILOUNG	4.954.900,00	4.954.900,00	100,00

No.	Nama Desa Penerima	Bagi Hasil Retribusi (BHR) Tahun 2025		%
		Anggaran	Realisasi	
1	2	3	4	5
69	SIMAMBAL	5.051.200,00	5.051.200,00	100,00
70	SIMANGAMBAT TUA	5.346.300,00	5.346.300,00	100,00
71	SIMANINGGIR SIP	5.299.600,00	5.299.600,00	100,00
72	SIMANOSOR	4.887.000,00	4.887.000,00	100,00
73	SIMATANIARI	6.546.700,00	6.546.700,00	100,00
74	SIMATANIARI JAE	5.243.900,00	5.243.900,00	100,00
75	SIMATORKIS	10.316.400,00	10.316.400,00	100,00
76	SINABONGAN	5.573.400,00	5.573.400,00	100,00
77	SINGANYAL	7.059.600,00	7.059.600,00	100,00
78	SIPIONGOT	6.820.400,00	6.820.400,00	100,00
79	SIRAGA HP	5.461.700,00	5.461.700,00	100,00
80	SIRANAP	5.562.200,00	5.562.200,00	100,00
81	SITUMBAGA	6.023.500,00	6.023.500,00	100,00
82	SUNGAI DATAR	8.686.700,00	8.686.700,00	100,00
83	SUNGAI PINING	4.948.800,00	4.948.800,00	100,00
84	TANJUNG BARU B	5.078.600,00	5.078.600,00	100,00
85	TANJUNG LONGAT	6.631.600,00	6.631.600,00	100,00
86	TARUTUNG BOLAK	5.702.100,00	5.702.100,00	100,00
	Jumlah	**499.524.800,00**	**499.524.800,00**	**100,00**
III	**KECAMATAN BATANG ONANG**			
1	BATANG ONANG BARU	7.687.900,00	7.687.900,00	100,00
2	BATANG ONANG LAMA	5.312.800,00	5.312.800,00	100,00
3	BATU MAMAK	4.995.400,00	4.995.400,00	100,00
4	BATU NANGGAR	9.033.600,00	9.033.600,00	100,00
5	BATU PULUT	6.867.000,00	6.867.000,00	100,00
6	BONAN DOLOK	5.237.900,00	5.237.900,00	100,00
7	GALANGGANG	5.732.500,00	5.732.500,00	100,00
8	GUNUNG TUA BATANG ONANG	6.667.400,00	6.667.400,00	100,00
9	GUNUNG TUA JULU	7.318.200,00	7.318.200,00	100,00
10	GUNUNGTUA TUMBU JATI	5.492.200,00	5.492.200,00	100,00
11	HUTA LAMBUNG	6.024.500,00	6.024.500,00	100,00
12	JANJI MANAHAN	5.943.300,00	5.943.300,00	100,00
13	JANJI MAULI	6.036.600,00	6.036.600,00	100,00
14	MORANG	10.317.800,00	10.317.800,00	100,00
15	PADANG BUJUR BARU	5.455.700,00	5.455.700,00	100,00
16	PADANG GARUGUR	9.168.600,00	9.168.600,00	100,00
17	PADANG MATINGGI	5.401.100,00	5.401.100,00	100,00
18	PAGARAN BATU	6.377.600,00	6.377.600,00	100,00
19	PANGKAL DOLOK JULU	6.501.100,00	6.501.100,00	100,00
20	PANGKAL DOLOK LAMA	6.417.900,00	6.417.900,00	100,00
21	PARAU SORAT	6.384.500,00	6.384.500,00	100,00
22	PASAR MATANGGOR	10.478.900,00	10.478.900,00	100,00
23	PASIR AMPOLU HOPONG	5.420.300,00	5.420.300,00	100,00
24	PINTU PADANG	6.550.700,00	6.550.700,00	100,00
25	PURBA TUA	6.546.700,00	6.546.700,00	100,00

No.	Nama Desa Penerima	Bagi Hasil Retribusi (BHR) Tahun 2025		%
		Anggaran	Realisasi	
1	2	3	4	5
26	SAYUR MATINGGI JULU	4.814.000,00	4.814.000,00	100,00
27	SIMANAPANG	4.936.700,00	4.936.700,00	100,00
28	SIMANGAMBAT DOLOK	7.328.000,00	7.328.000,00	100,00
29	SIMANINGGIR	6.655.100,00	6.655.100,00	100,00
30	SIMARDONA	7.625.300,00	7.625.300,00	100,00
31	TAMOSU	5.735.600,00	5.735.600,00	100,00
	Jumlah	**204.464.900,00**	**204.464.900,00**	**100,00**
IV	**KECAMATAN PADANG BOLAK JULU**			
1	AEK BARGOT	5.596.700,00	5.596.700,00	100,00
2	BALAKKA	7.277.400,00	7.277.400,00	100,00
3	BALIMBING JAE	6.604.300,00	6.604.300,00	100,00
4	BALIMBING JULU	6.427.000,00	6.427.000,00	100,00
5	BATU GANA	10.597.800,00	10.597.800,00	100,00
6	BATU RANCANG	4.822.000,00	4.822.000,00	100,00
7	GARIANG	5.922.100,00	5.922.100,00	100,00
8	HASAMBI	5.632.100,00	5.632.100,00	100,00
9	LANTOSAN II	8.827.100,00	8.827.100,00	100,00
10	PADANG BARUAS	6.578.100,00	6.578.100,00	100,00
11	PADANG BUJUR	8.831.300,00	8.831.300,00	100,00
12	PAMUNTARAN	10.991.100,00	10.991.100,00	100,00
13	PANCUR PANGKO	5.911.900,00	5.911.900,00	100,00
14	PARAN GADUNG	6.817.200,00	6.817.200,00	100,00
15	PARAN NANGKA	5.106.000,00	5.106.000,00	100,00
16	PARUPUK JAE	5.257.000,00	5.257.000,00	100,00
17	PARUPUK JULU	6.403.500,00	6.403.500,00	100,00
18	SIALANG	5.643.400,00	5.643.400,00	100,00
19	SIPUPUS LOMBANG	7.388.000,00	7.388.000,00	100,00
20	SITANGGORU	7.551.300,00	7.551.300,00	100,00
21	SIUNGGAM DOLOK	5.911.800,00	5.911.800,00	100,00
22	SOBAR	7.164.000,00	7.164.000,00	100,00
23	UBAR	5.793.300,00	5.793.300,00	100,00
	Jumlah	**157.054.400,00**	**157.054.400,00**	**100,00**
V	**KECAMATAN HALONGONAN**			
1	BALIMBING	7.032.200,00	7.032.200,00	100,00
2	BARGOT TOPONG JAE	7.857.800,00	7.857.800,00	100,00
3	BARGOT TOPONG JULU	7.691.200,00	7.691.200,00	100,00
4	BATU TUNGGAL	5.633.200,00	5.633.200,00	100,00
5	HALONGONAN	4.858.600,00	4.858.600,00	100,00
6	HAMBULO	8.269.900,00	8.269.900,00	100,00
7	HASAHATAN	5.041.100,00	5.041.100,00	100,00
8	HITEURAT	11.166.100,00	11.166.100,00	100,00
9	HUTAIMBARU	15.475.000,00	15.475.000,00	100,00
10	HUTANOPAN	9.228.500,00	9.228.500,00	100,00
11	JAPINULIK	4.742.100,00	4.742.100,00	100,00

No.	Nama Desa Penerima	Bagi Hasil Retribusi (BHR) Tahun 2025		%
		Anggaran	Realisasi	
1	2	3	4	5
12	NAPA LANCAT	6.044.700,00	6.044.700,00	100,00
13	PAGAR GUNUNG	7.454.900,00	7.454.900,00	100,00
14	PANGARAMBANGAN	8.705.700,00	8.705.700,00	100,00
15	PANGIRKIRAN	10.264.300,00	10.264.300,00	100,00
16	PAOLAN	10.001.600,00	10.001.600,00	100,00
17	PARAN HONAS	5.028.000,00	5.028.000,00	100,00
18	RONDAMAN SIBUREGAR	7.522.400,00	7.522.400,00	100,00
19	SABA	5.190.100,00	5.190.100,00	100,00
20	SANDEAN JAE	5.284.400,00	5.284.400,00	100,00
21	SANDEAN JULU	5.262.100,00	5.262.100,00	100,00
22	SANDEAN TONGA	5.238.700,00	5.238.700,00	100,00
23	SIBORU ANGIN	8.032.800,00	8.032.800,00	100,00
24	SIGALA GALA	8.098.600,00	6.489.100,00	80,13
25	SILANTOYUNG	5.798.500,00	5.798.500,00	100,00
26	SIPAHO	19.184.800,00	19.184.800,00	100,00
27	SIPENGGENG	6.168.300,00	6.168.300,00	100,00
28	SIRINGKI JAE	4.842.400,00	4.842.400,00	100,00
29	SIRINGKI JULU	6.612.200,00	6.612.200,00	100,00
30	SITABOLA	4.930.600,00	4.930.600,00	100,00
31	SITONUN	5.117.100,00	5.117.100,00	100,00
32	TAPUS JAE	4.850.600,00	4.850.600,00	100,00
33	UJUNG PADANG	6.362.000,00	6.362.000,00	100,00
	Jumlah	**242.990.500,00**	**241.381.000,00**	**99,34**
VI	**KECAMATAN PORTIBI**			
1	AEK HARUAYA	12.381.900,00	12.381.900,00	100,00
2	AEK SIALA	6.097.600,00	6.097.600,00	100,00
3	AEK TOROP	7.219.800,00	7.219.800,00	100,00
4	ALOBAN	9.372.000,00	9.372.000,00	100,00
5	BAHAL	10.476.900,00	10.476.900,00	100,00
6	BALAKKA TOROP	5.733.600,00	5.733.600,00	100,00
7	BANGKUDU	5.503.500,00	5.503.500,00	100,00
8	BARA	7.600.200,00	7.600.200,00	100,00
9	GUMARUPU BARU	7.835.300,00	7.835.300,00	100,00
10	GUMARUPU LAMA	7.517.500,00	7.517.500,00	100,00
11	GUNUNG BARINGIN	7.495.200,00	7.495.200,00	100,00
12	GUNUNG MANAON I	9.496.700,00	9.496.700,00	100,00
13	GUNUNG MARTUA	6.732.000,00	6.732.000,00	100,00
14	HADUNGDUNG	7.231.800,00	7.231.800,00	100,00
15	HOTANG SASA	7.829.000,00	7.829.000,00	100,00
16	JANJI MATOGU	6.248.500,00	6.248.500,00	100,00
17	LANTOSAN I	12.193.800,00	12.193.800,00	100,00
18	MANGALEDANG	8.417.600,00	-	-
19	MANGALEDANG LAMA	6.594.300,00	6.594.300,00	100,00
20	MUARA SIGAMA	6.200.900,00	6.200.900,00	100,00
21	NAPA HALAS	6.280.000,00	6.280.000,00	100,00

No.	Nama Desa Penerima	Bagi Hasil Retribusi (BHR) Tahun 2025		%
		Anggaran	Realisasi	
1	2	3	4	5
22	NAPA LOMBANG	5.557.200,00	5.557.200,00	100,00
23	PADANG MANJOIR	6.352.900,00	6.352.900,00	100,00
24	PARSARMAAN	8.382.600,00	8.382.600,00	100,00
25	PASIR PINANG	7.359.800,00	7.359.800,00	100,00
26	PORTIBI JAE	12.713.200,00	12.713.200,00	100,00
27	PORTIBI JULU	10.679.800,00	10.679.800,00	100,00
28	RONDAMAN DOLOK	13.444.600,00	13.444.600,00	100,00
29	RONDAMAN LOMBANG	10.805.100,00	10.805.100,00	100,00
30	SIGAMA NAPAHALAS	5.880.600,00	5.880.600,00	100,00
31	SIHAMBENG	8.105.500,00	8.105.500,00	100,00
32	SIMANDIANGIN	4.988.400,00	4.988.400,00	100,00
33	SIPIROK	6.272.800,00	6.272.800,00	100,00
34	SITOPAYAN	7.992.300,00	7.992.300,00	100,00
35	TANJUNG SALAMAT	6.232.500,00	6.232.500,00	100,00
36	TORLUK MUARA DOLOK	5.340.700,00	5.340.700,00	100,00
	Jumlah	**284.566.100,00**	**276.148.500,00**	**97,04**
VII	**KECAMATAN SIMANGAMBAT**			
1	AEK RARU	53.921.200,00	53.921.200,00	100,00
2	GUNUNG MANAON SIM	6.794.900,00	6.794.900,00	100,00
3	HUTA BARINGIN	8.081.200,00	8.081.200,00	100,00
4	HUTA BARU	8.567.200,00	8.567.200,00	100,00
5	HUTA PASIR	11.205.000,00	11.205.000,00	100,00
6	JABI JABI	7.238.200,00	7.238.200,00	100,00
7	JANJI MATOGU	6.271.800,00	6.271.800,00	100,00
8	KOSIK PUTIH	17.014.700,00	-	-
9	LANGKIMAT	26.284.200,00	26.284.200,00	100,00
10	MANDASIP	6.655.100,00	6.655.100,00	100,00
11	PARAN PADANG	6.117.900,00	6.117.900,00	100,00
12	PARAN TONGA SIM	7.159.700,00	7.159.700,00	100,00
13	SIGAGAN	6.434.200,00	6.434.200,00	100,00
14	SIMANGAMBAT JAE	11.981.900,00	11.981.900,00	100,00
15	SIMANGAMBAT JULU	16.848.800,00	16.848.800,00	100,00
16	SIONGGOTON	9.881.500,00	9.881.500,00	100,00
17	TANJUNG BOTUNG	6.054.000,00	6.054.000,00	100,00
18	TANJUNG MARIA	6.405.600,00	6.405.600,00	100,00
19	UJUNG GADING JAE	10.576.300,00	10.576.300,00	100,00
20	UJUNG GADING JULU	19.363.800,00	19.363.800,00	100,00
21	ULAK TANO	9.577.400,00	9.577.400,00	100,00
	Jumlah	**262.434.600,00**	**245.419.900,00**	**93,52**
VIII	**KECAMATAN DOLOK SIGOMPULON**			
1	AEK JABUT	5.923.000,00	5.923.000,00	100,00
2	AEK KANAN	9.062.400,00	9.062.400,00	100,00
3	AEK KUNDUR	6.582.000,00	6.582.000,00	100,00
4	AEK SIMANAT	6.842.800,00	6.842.800,00	100,00

No.	Nama Desa Penerima	Bagi Hasil Retribusi (BHR) Tahun 2025		%
		Anggaran	Realisasi	
1	2	3	4	5
5	BATU HIBUL	5.289.500,00	5.289.500,00	100,00
6	GADUNG HOLBUNG	5.231.700,00	5.231.700,00	100,00
7	GONTING BANGE	4.894.100,00	4.894.100,00	100,00
8	GUNUNG SORMIN	6.956.200,00	6.956.200,00	100,00
9	HASAHATAN	5.334.100,00	5.334.100,00	100,00
10	HATIRAN	7.815.700,00	7.815.700,00	100,00
11	HUTAIMBARU SIMUNDOL	8.236.800,00	8.236.800,00	100,00
12	JANJI MANAHAN GNT	5.133.400,00	5.133.400,00	100,00
13	KARANG ANYAR	6.343.000,00	6.343.000,00	100,00
14	KUALA SIMPANG	6.521.300,00	6.521.300,00	100,00
15	MALINO	5.064.400,00	5.064.400,00	100,00
16	NABUNDONG	5.751.600,00	5.751.600,00	100,00
17	NAHULA JAE	6.427.900,00	6.427.900,00	100,00
18	NAHULA JULU	7.055.600,00	7.055.600,00	100,00
19	PADANG MALAKKA	6.138.200,00	6.138.200,00	100,00
20	PADANG MATINGGI GNT	5.660.600,00	5.660.600,00	100,00
21	PADANG MATINGGI SIMUNDOL	5.638.100,00	5.638.100,00	100,00
22	PAMARAI	4.784.600,00	4.784.600,00	100,00
23	PAMONORAN	6.041.700,00	6.041.700,00	100,00
24	PANYABUNGAN	5.820.800,00	5.820.800,00	100,00
25	PASANG LELA	5.997.900,00	5.997.900,00	100,00
26	PASAR SAYUR MATINGGI	6.791.000,00	6.791.000,00	100,00
27	PASAR SIMUNDOL	10.722.400,00	10.722.400,00	100,00
28	PINARIK	7.017.000,00	7.017.000,00	100,00
29	PULO LIMAN	7.051.500,00	7.051.500,00	100,00
30	SABA BANGUNAN	5.894.800,00	5.894.800,00	100,00
31	SALUSUHAN	5.696.000,00	5.696.000,00	100,00
32	SAYUR MATINGGI	5.179.000,00	5.179.000,00	100,00
33	SIGORDANG	4.997.500,00	4.997.500,00	100,00
34	SIHALO HALO	5.541.000,00	5.541.000,00	100,00
35	SIMADIHON	5.878.600,00	5.878.600,00	100,00
36	SIMANGAMBAT	5.884.600,00	5.884.600,00	100,00
37	SIMANINGGIR SIMUNDOL	5.969.800,00	5.969.800,00	100,00
38	SIMUNDOL	5.929.200,00	5.929.200,00	100,00
39	SIPOGAS A	5.268.200,00	5.268.200,00	100,00
40	SIPOGAS B	5.276.300,00	5.276.300,00	100,00
41	SITONUN	5.529.900,00	5.529.900,00	100,00
42	SUNUT	5.091.800,00	5.091.800,00	100,00
43	TJ. BARU SILAIYA	5.747.800,00	5.747.800,00	100,00
44	UNTE MANIS	5.857.500,00	5.857.500,00	100,00
	Jumlah	**269.871.300,00**	**269.871.300,00**	**100,00**
IX	**KECAMATAN HULUSIHAPAS**			
1	AEK GODANG	9.173.400,00	9.173.400,00	100,00
2	AEK NAULI	10.905.800,00	10.905.800,00	100,00
3	PANGIRKIRAN	6.001.300,00	6.001.300,00	100,00

No.	Nama Desa Penerima	Bagi Hasil Retribusi (BHR) Tahun 2025		%
		Anggaran	Realisasi	
1	2	3	4	5
4	PARMERAAN	5.675.600,00	5.675.600,00	100,00
5	PINTU BOSI	5.829.000,00	5.829.000,00	100,00
6	SAMPURAN SIMARLOTING	8.255.000,00	8.255.000,00	100,00
7	SIDONGDONG	6.071.000,00	6.071.000,00	100,00
8	SIMANINGGIR	6.117.700,00	6.117.700,00	100,00
9	SITABAR	5.641.300,00	5.641.300,00	100,00
10	SUKA DAME	5.695.800,00	5.695.800,00	100,00
	Jumlah	**69.365.900,00**	**69.365.900,00**	**100,00**
X	**KECAMATAN HALONGONAN TIMUR**			
1	BATANG PANE I	16.067.000,00	16.067.000,00	100,00
2	BATANG PANE II	15.775.500,00	15.775.500,00	100,00
3	BATANG PANE III	17.870.500,00	17.870.500,00	100,00
4	BOLATAN	8.163.500,00	8.163.500,00	100,00
5	GUNUNG INTAN	5.309.800,00	5.309.800,00	100,00
6	GUNUNG MANAON III	5.096.900,00	5.096.900,00	100,00
7	HUTABARU NANGKA	10.098.900,00	10.098.900,00	100,00
8	MOMPANG I	9.635.100,00	9.635.100,00	100,00
9	PASIR BARA	5.285.300,00	5.285.300,00	100,00
10	RONDAMAN	10.240.097,00	10.240.097,00	100,00
11	SIANCIMUN	17.202.000,00	17.202.000,00	100,00
12	SIHOPUK BARU	18.861.800,00	18.861.800,00	100,00
13	SIHOPUK LAMA	7.128.100,00	7.128.100,00	100,00
14	SITUMBAGA	11.883.200,00	11.883.200,00	100,00
	Jumlah	**158.617.697,00**	**158.617.697,00**	**100,00**
XI	**KECAMATAN PADANG BOLAK TENGGARA**			
1	AEK BAYUR	8.523.400,00	8.523.400,00	100,00
2	AEK TOLONG	7.318.100,00	7.318.100,00	100,00
3	BANGUN PURBA	5.486.200,00	5.486.200,00	100,00
4	GULANGAN	7.927.500,00	7.927.500,00	100,00
5	MOMPANG II	6.044.900,00	6.044.900,00	100,00
6	NAGA SARIBU	15.419.100,00	15.419.100,00	100,00
7	PIJOR KOLING	6.955.100,00	6.955.100,00	100,00
8	PURBA TUA DOLOK	5.959.600,00	5.959.600,00	100,00
9	SIHODA HODA	8.904.200,00	8.904.200,00	100,00
10	SIMANINGGIR	6.081.400,00	6.081.400,00	100,00
11	SIUNGGAM JAE	14.389.400,00	14.389.400,00	100,00
12	SIUNGGAM JULU	7.515.200,00	7.515.200,00	100,00
13	SIUNGGAM TONGA	7.487.000,00	7.487.000,00	100,00
14	TANGGA TANGGA HAMBENG	8.387.700,00	8.387.700,00	100,00
	Jumlah	**116.398.800,00**	**116.398.800,00**	**100,00**
XII	**KECAMATAN UJUNG BATU**			
1	GUNUNG MANAON UB	7.429.600,00	7.429.600,00	100,00
2	HUTA RAJA	11.180.100,00	11.180.100,00	100,00

No.	Nama Desa Penerima	Bagi Hasil Retribusi (BHR) Tahun 2025		%
		Anggaran	Realisasi	
1	2	3	4	5
3	JAMBU TONANG	15.599.500,00	15.599.500,00	100,00
4	LABUHAN JURUNG	6.305.400,00	6.305.400,00	100,00
5	MANANTI	8.347.553,00	8.347.553,00	100,00
6	MANARE TUA	6.118.600,00	6.118.600,00	100,00
7	MARLAUNG	10.096.800,00	10.096.800,00	100,00
8	MARTUJUAN	6.537.600,00	6.537.600,00	100,00
9	PASIR LANCAT UB	8.154.600,00	8.154.600,00	100,00
10	PAYA BAHUNG UB	6.619.600,00	6.619.600,00	100,00
11	TOBING TINGGI UB	6.039.600,00	6.039.600,00	100,00
12	UJUNG BATU JAE	9.735.000,00	9.735.000,00	100,00
13	UJUNG BATU JULU	7.717.400,00	7.717.400,00	100,00
	Jumlah	**109.881.353,00**	**109.881.353,00**	100,00
	JUMLAH KESELURUHAN	**2.827.345.250,00**	**2.795.069.650,00**	**98,86**

Lampiran 28

Rincian Realisasi Transfer/ Bantuan Keuangan Khusus Kabupaten/Kota kepada Desa yang bersumber dari Dana Desa Tahun 2025

No.	Nama Desa Penerima	Dana Desa Tahun 2025			%
		Anggaran	Tambahan Dana Desa	Realisasi	
1	2	3	4	5	6
I	**Kec Padang Bolak**				
1	LUBUK TOROP	777.428.000	-	674.274.200	86,73%
2	TANJUNG MARULAK	804.097.000	-	674.795.440	83,92%
3	AMBASANG NATIGOR	774.115.000	-	656.998.000	84,87%
4	NAPAGADUNG LAUT	862.394.000	-	703.696.880	81,60%
5	RAMPA JAE	735.166.000	-	572.522.320	77,88%
6	RAMPA JULU	682.929.000	-	502.552.080	73,59%
7	MANANTI	790.684.000	-	590.181.292	74,64%
8	PARAN PADANG	785.845.000	-	646.143.040	82,22%
9	RAHUNING JAE	823.741.000	-	659.528.260	80,07%
10	BOTUNG	791.548.000	-	595.160.560	75,19%
11	SIGIMBAL	798.316.000	-	615.962.920	77,16%
12	DOLOK SAE	611.425.000	-	517.562.800	84,65%
13	SIMASI	605.065.000	-	478.177.600	79,03%
14	SIHAPAS HAPAS	704.673.000	-	543.349.500	77,11%
15	SUNGAI TOLANG	816.184.000	-	707.571.880	86,69%
16	LOSUNG BATU	813.802.000	-	742.895.740	91,29%
17	BATU MAMAK	745.722.000	-	639.545.040	85,76%
18	SAMPURAN	772.726.000	-	597.596.440	77,34%
19	GUNUNG TUA BARU	659.078.000	-	557.321.360	84,56%
20	SIBATANG KAYU	881.468.000	-	668.734.160	75,87%
21	AEK SUHAT	911.894.000	-	705.995.252	77,42%
22	GUNUNG TUA TONGA	1.008.705.000	-	876.174.600	86,86%
23	GUNUNG TUA JAE	802.824.000	-	590.661.120	73,57%
24	GUNUNG TUA JULU	854.258.000	-	700.065.380	81,95%
25	HUTALOMBANG	871.928.000	-	748.020.560	85,79%
26	BATANG BARUHAR JULU	1.005.369.000	-	839.288.460	83,48%
27	BATANG BARUHAR JAE	1.107.651.000	-	961.274.748	86,78%
28	PURBA SINOMBA	1.091.049.000	-	915.997.200	83,96%
29	HAMBIRI	917.240.000	-	798.707.600	87,08%
30	SOSOPAN	676.544.000	-	445.790.480	65,89%
31	PAGARAN SINGKAM	830.682.000	-	644.447.148	77,58%
32	PAGARAN TONGA	913.949.000	-	682.600.280	74,69%
33	SIBAGASI	613.365.000	-	525.083.340	85,61%
34	BATU TAMBUN	895.466.000	-	704.393.090	78,66%
35	TANJUNG TIRAM	884.549.000	-	757.142.252	85,60%
36	GAROGA	620.412.000	-	586.179.510	94,48%
37	HAJORAN	755.402.000	-	611.179.640	80,91%
38	BATU SUNDUNG	736.207.000	-	516.618.040	70,17%
39	GARONGGANG	768.640.000	-	581.119.060	75,60%
40	NABONGGAL	848.784.000	-	715.720.200	84,32%

No.	Nama Desa Penerima	Dana Desa Tahun 2025			%
		Anggaran	Tambahan Dana Desa	Realisasi	
1	2	3	4	5	6
41	LIANG ASONA	817.111.000	-	635.140.900	77,73%
42	SIMANDIANGIN DOLOK	823.501.000	-	645.434.920	78,38%
43	SIMANDIANGIN LOMBANG	832.525.000	-	763.448.080	91,70%
44	PADANG GARUGUR	688.217.000	-	499.823.030	72,63%
45	SIMANOSOR	601.365.000	-	468.723.696	77,94%
46	SIGAMA	864.371.000	-	757.388.312	87,62%
47	SIGAMA UJUNG GADING	679.646.000	-	486.936.242	71,65%
48	PARLIMBATAN	596.616.000	-	484.029.192	81,13%
49	SABA SITAHUL TAHUL	996.171.000	-	928.647.600	93,22%
50	SABA BANGUNAN	924.548.000	-	759.920.960	82,19%
51	SIDINGKAT	707.876.000	-	517.791.920	73,15%
52	GUNUNG MANAON II	608.841.000	-	430.136.280	70,65%
53	PURBA TUA	711.861.000	-	626.189.400	87,97%
54	SUNGAI DURIAN	707.246.000	-	523.418.000	74,01%
55	SUNGAI OROSAN	755.096.000	-	566.635.760	75,04%
56	HUTAIMBARU II	897.540.000	-	731.222.400	81,47%
57	SIOMBOB	823.337.000	-	680.198.240	82,61%
58	AEK GAMBIR	807.991.000	-	621.234.160	76,89%
59	BUKIT RAYA SORDANG	626.760.000	-	454.360.194	72,49%
60	AEK JANGKANG	1.001.004.000	-	827.516.880	82,67%
61	SIMBOLON	1.038.360.000	-	864.239.760	83,23%
	Jumlah	**48.861.307.000**	**-**	**39.523.463.398**	**80,89%**
II	**KecDolok**				
1	SIGUGA	664.359.000	-	553.930.614	83,38%
2	SINGANYAL	746.840.000	-	557.901.434	74,70%
3	BINANGA PANASAHAN	666.435.000	-	527.245.074	79,11%
4	AEK HARUAYA	772.882.000	-	644.811.394	83,43%
5	TANJUNG BARU B	754.384.000	-	610.494.604	80,93%
6	PASAR SIPIONGOT	794.112.000	-	658.988.718	82,98%
7	BINTAIS JULU	612.696.000	-	457.009.830	74,59%
8	BUNUT	778.009.000	-	638.046.364	82,01%
9	PAYA OMBIK	579.271.000	-	432.164.560	74,60%
10	AEK SUHAT JAE	654.390.000	-	492.792.714	75,31%
11	HUTABARU SIL	611.094.000	-	505.999.914	82,80%
12	SIJORANG	576.613.000	-	437.814.814	75,93%
13	SIMANINGGIR SIP	793.384.000	-	687.936.994	86,71%
14	PAGARAN JULU I	796.298.000	-	596.913.194	74,96%
15	MOMPANG LOMBANG	785.239.000	-	659.107.654	83,94%
16	JANJI MANAHAN SIL	674.729.000	-	536.960.594	79,58%
17	BARINGIN SIP	785.542.000	-	643.280.584	81,89%
18	GUNUNG MARIA	648.399.000	-	519.565.170	80,13%
19	MOMPANG DOLOK	664.545.000	-	498.853.080	75,07%
20	AEK RAO TN	814.618.000	-	680.304.244	83,51%
21	SIJANTUNG JULU	616.674.000	-	492.664.080	79,89%
22	BATU RUNDING	757.807.000	-	618.323.830	81,59%

No.	Nama Desa Penerima	Dana Desa Tahun 2025			%
		Anggaran	Tambahan Dana Desa	Realisasi	
1	2	3	4	5	6
23	LUBUK GODANG	649.251.000	-	518.991.240	79,94%
24	BAHAP	698.336.000	-	545.377.874	78,10%
25	AEK ILUNG	640.905.000	-	434.373.930	67,78%
26	TARUTUNG BOLAK	645.405.000	-	500.163.234	77,50%
27	SUNGAI PINING	573.724.000	-	442.159.774	77,07%
28	SILOUNG	594.133.000	-	468.155.494	78,80%
29	HUTAIMBARU GUL	805.072.000	-	657.372.994	81,65%
30	SIPIONGOT	688.172.000	-	530.730.974	77,12%
31	GUMBOT	785.089.000	-	587.695.294	74,86%
32	GUNUNG SALAMAT	620.355.000	-	514.289.790	82,90%
33	SILOGO LOGO	810.299.000	-	665.712.404	82,16%
34	LUBUK KUNDUR	591.751.000	-	478.679.224	80,89%
35	JAMBUR BATU	653.139.000	-	530.016.054	81,15%
36	SIMATORKIS	782.285.000	-	638.495.948	81,62%
37	RANCARAN	588.367.000	-	465.500.200	79,12%
38	NAGA SARIBU	659.280.000	-	506.266.194	76,79%
39	SIMATANIARI JAE	671.853.000	-	533.041.788	79,34%
40	JANJI MANAHAN GUL	656.349.000	-	497.419.542	75,79%
41	SIMATANIARI	656.721.000	-	541.830.654	82,51%
42	PARMERAAN	752.279.000	-	575.307.224	76,48%
43	PANCA	788.888.000	-	593.361.680	75,21%
44	DALIHAN NATOLU	619.932.000	-	491.710.140	79,32%
45	SUNGAI DATAR	692.717.000	-	499.938.494	72,17%
46	LUBUK LANJANG	785.669.000	-	647.148.554	82,37%
47	ARSE	793.342.000	-	673.232.920	84,86%
48	SIMANGAMBAT TUA	798.298.000	-	676.125.298	84,70%
49	SIGALA GALA	570.946.000	-	448.181.482	78,50%
50	SIBAYO JAE	572.554.000	-	481.786.534	84,15%
51	DOLOK SANGGUL	596.437.000	-	464.363.800	77,86%
52	SILANGGE	574.753.000	-	453.627.274	78,93%
53	PIJOR KOLING	656.546.000	-	505.944.374	77,06%
54	PAGARAN JULU II	589.243.000	-	430.122.610	73,00%
55	SIALA GUNDI	777.115.000	-	600.291.814	77,25%
56	SIRAGA HP	626.832.000	-	502.374.684	80,15%
57	AEK SUNDUR	770.410.000	-	606.311.884	78,70%
58	BARINGIN SIL	820.046.000	-	695.590.934	84,82%
59	HUALA BARINGIN	592.312.000	-	463.265.404	78,21%
60	NABONGGAL	783.970.000	-	586.056.310	74,75%
61	PURBA TUA	577.906.000	-	427.012.246	73,89%
62	TANJUNG LONGAT	663.011.000	-	560.587.364	84,55%
63	SIBIO BIO	593.244.000	-	456.346.644	76,92%
64	SITUMBAGA	703.253.000	-	581.472.620	82,68%
65	SIJARA JARA	792.461.000	-	653.477.114	82,46%
66	HUTABARU SIP	631.086.000	-	507.153.474	80,36%
67	PAGARAN SIREGAR	675.543.000	-	554.932.974	82,15%
68	PARIGI	663.146.000	-	591.977.594	89,27%

No.	Nama Desa Penerima	Dana Desa Tahun 2025			%
		Anggaran	Tambahan Dana Desa	Realisasi	
1	2	3	4	5	6
69	NAPASUNDALI	654.138.000	-	489.612.624	74,85%
70	AEK SUHAT TR	632.235.000	-	455.508.360	72,05%
71	GUMARUNTAR	687.432.000	-	558.083.334	81,18%
72	SIJANTUNG JAE	611.058.000	-	488.894.394	80,01%
73	JANJI MATOGU	644.628.000	-	448.325.460	69,55%
74	SIALANG DOLOK	669.849.000	-	480.772.200	71,77%
75	BINANGA GUMBOT	639.873.000	-	522.533.754	81,66%
76	SIMANOSOR	597.607.000	-	454.909.840	76,12%
77	BUKIT TINGGI	545.326.000	-	406.682.020	74,58%
78	SIMAMBAL	780.490.000	-	618.669.034	79,27%
79	BANDAR NAULI	661.269.000	-	442.294.338	66,89%
80	SIBAYO	614.709.000	-	431.465.400	70,19%
81	SINABONGAN	612.672.000	-	459.765.954	75,04%
82	SIRANAP	794.509.000	-	641.449.714	80,74%
83	AEK TANGGA	595.483.000	-	500.575.600	84,06%
84	RONGKARE	816.616.000	-	681.579.940	83,46%
85	SIBURBUR	681.113.000	-	516.740.360	75,87%
86	PINTU PADANG MERDEKA	585.480.000	-	439.944.600	75,14%
	Jumlah	**58.605.232.000**	**-**	**46.272.890.434**	**78,96%**
III	**KecBatang Onang**				
1	PANGKAL DOLOK LAMA	636.108.000	-	481.458.804	75,69%
2	PANGKAL DOLOK JULU	792.025.000	-	626.610.520	79,11%
3	PINTU PADANG	807.306.000	-	602.735.520	74,66%
4	BATANG ONANG LAMA	619.761.000	-	463.026.492	74,71%
5	BONAN DOLOK	595.347.000	-	439.002.684	73,74%
6	SIMARDONA	761.885.000	-	550.733.840	72,29%
7	BATANG ONANG BARU	901.451.000	-	682.961.900	75,76%
8	PARAU SORAT	596.244.000	-	453.370.800	76,04%
9	PASAR MATANGGOR	851.675.000	-	687.086.960	80,67%
10	BATU PULUT	687.146.000	-	537.977.732	78,29%
11	HUTA LAMBUNG	611.640.000	-	449.294.640	73,46%
12	GALANGGANG	613.719.000	-	474.310.440	77,28%
13	GUNUNGTUA TUMBU JATI	602.643.000	-	445.026.240	73,85%
14	GUNUNGTUA BATANG ONANG	891.914.000	-	712.051.880	79,83%
15	SIMANAPANG	540.997.000	-	395.313.520	73,07%
16	SIMANINGGIR	668.453.000	-	514.687.340	77,00%
17	BATU MAMAK	667.062.000	-	518.237.160	77,69%
18	PADANG GARUGUR	790.106.000	-	672.045.800	85,06%
19	PADANG MATINGGI	602.574.000	-	434.679.336	72,14%
20	PURBA TUA	611.961.000	-	476.864.100	77,92%
21	JANJI MAULI	620.976.000	-	467.143.260	75,23%
22	SAYUR MATINGGI JULU	543.583.000	-	448.649.380	82,54%
23	GUNUNG TUA JULU	699.398.000	-	527.735.240	75,46%
24	PASIR AMPOLU HOPONG	602.181.000	-	457.116.006	75,91%
25	PAGARAN BATU	609.333.000	-	498.869.646	81,87%

No.	Nama Desa Penerima	Dana Desa Tahun 2025			%
		Anggaran	Tambahan Dana Desa	Realisasi	
1	2	3	4	5	6
26	TAMOSU	609.897.000	-	465.427.500	76,31%
27	SIMANGAMBAT DOLOK	897.668.000	-	715.939.760	79,76%
28	JANJI MANAHAN	568.935.000	-	418.946.760	73,64%
29	PADANG BUJUR BARU	597.699.000	-	446.116.560	74,64%
30	BATU NANGGAR	731.948.000	-	559.150.760	76,39%
31	MORANG	968.111.000	-	789.151.460	81,51%
	Jumlah	**21.299.746.000**	**-**	**16.411.722.040**	**77,05%**
IV	**KecPadang Bolak Julu**				
1	PANCUR PANGKO	792.679.000	-	629.798.980	79,45%
2	HASAMBI	800.449.000	-	672.336.502	83,99%
3	PARAN NANGKA	874.335.000	-	718.517.400	82,18%
4	BATU RANCANG	617.845.000	-	545.547.370	88,30%
5	SITANGGORU	823.787.000	-	632.835.440	76,82%
6	SIUNGGAM DOLOK	815.812.000	-	744.477.760	91,26%
7	BALIMBING JAE	612.900.000	-	508.168.800	82,91%
8	SIPUPUS LOMBANG	655.340.000	-	514.683.800	78,54%
9	BALIMBING JULU	740.818.000	-	580.798.660	78,40%
10	SOBAR	731.858.000	-	577.891.160	78,96%
11	PAMUNTARAN	780.636.000	-	591.762.720	75,81%
12	PARAN GADUNG	681.047.000	-	521.540.840	76,58%
13	PADANG BUJUR	905.852.000	-	732.249.140	80,84%
14	UBAR	801.282.000	-	685.672.848	85,57%
15	LANTOSAN II	683.030.000	-	533.557.994	78,12%
16	BATU GANA	690.734.000	-	526.795.880	76,27%
17	PADANG BARUAS	606.630.000	-	493.111.800	81,29%
18	AEK BARGOT	638.310.000	-	499.698.000	78,28%
19	GARIANG	630.837.000	-	521.846.640	82,72%
20	BALAKKA	687.026.000	-	533.000.120	77,58%
21	PARUPUK JAE	610.890.000	-	503.464.200	82,41%
22	PARUPUK JULU	631.515.000	-	511.345.800	80,97%
23	SIALANG	772.489.000	-	623.495.380	80,71%
	Jumlah	**16.586.101.000**	**-**	**13.402.597.234**	**80,81%**
V	**KecHalongonan**				
1	HUTAIMBARU	780.654.000	-	627.807.000	80,42%
2	HAMBULO	683.402.000	-	554.979.440	81,21%
3	PAOLAN	687.236.000	-	448.262.120	65,23%
4	PANGIRKIRAN	669.824.000	-	464.042.960	69,28%
5	BALIMBING	661.583.000	-	518.108.960	78,31%
6	RONDAMAN SIBUREGAR	914.747.000	-	774.615.800	84,68%
7	SIPAHO	942.155.000	-	756.483.866	80,29%
8	SILANTOYUNG	671.769.000	-	531.556.230	79,13%
9	HITEURAT	780.552.000	-	485.656.440	62,22%
10	SIBORU ANGIN	750.077.000	-	596.561.240	79,53%
11	SANDEAN JAE	669.405.000	-	468.534.240	69,99%

No.	Nama Desa Penerima	Dana Desa Tahun 2025			%
		Anggaran	Tambahan Dana Desa	Realisasi	
1	2	3	4	5	6
12	SANDEAN TONGA	638.643.000	-	445.093.740	69,69%
13	SANDEAN JULU	686.487.000	-	520.038.180	75,75%
14	HASAHATAN	674.754.000	-	512.367.228	75,93%
15	PAGAR GUNUNG	707.450.000	-	486.771.800	68,81%
16	PANGARAMBANGAN	729.227.000	-	587.711.000	80,59%
17	NAPA LANCAT	638.529.000	-	478.248.120	74,90%
18	HALONGONAN	540.331.000	-	444.454.120	82,26%
19	BARGOT TOPONG JULU	707.324.000	-	522.355.280	73,85%
20	BARGOT TOPONG JAE	704.546.000	-	543.466.580	77,14%
21	SIRINGKI JAE	774.538.000	-	626.353.960	80,87%
22	UJUNG PADANG	624.741.000	-	464.191.080	74,30%
23	SIGALA GALA	726.806.000	-	575.013.800	79,12%
24	HUTANOPAN	727.391.000	-	602.211.260	82,79%
25	SIPENGGENG	703.305.000	-	514.420.800	73,14%
26	SABA	690.828.000	-	555.892.560	80,47%
27	SITABOLA	642.586.000	-	475.949.380	74,07%
28	SITONUN	816.631.000	-	658.990.120	80,70%
29	TAPUS JAE	613.771.000	-	496.680.520	80,92%
30	JAPINULIK	624.133.000	-	471.935.200	75,61%
31	PARAN HONAS	666.183.000	-	502.937.160	75,50%
32	SIRINGKI JULU	637.530.000	-	463.983.900	72,78%
33	BATU TUNGGAL	845.791.000	-	671.326.720	79,37%
	Jumlah	**23.332.929.000**	**-**	**17.847.000.804**	**76,49%**
VI	**KecPortibi**				
1	SITOPAYAN	875.087.000	-	736.510.400	84,16%
2	LANTOSAN I	969.723.000	-	797.156.760	82,20%
3	AEK HARUAYA	926.193.000	-	770.669.100	83,21%
4	GUNUNG BARINGIN	865.142.000	-	720.008.960	83,22%
5	HADUNGDUNG	649.769.000	-	348.277.420	53,60%
6	RONDAMAN DOLOK	943.440.000	-	856.112.200	90,74%
7	SIPIROK	619.383.000	-	515.393.148	83,21%
8	TANJUNG SALAMAT	766.695.000	-	657.557.100	85,77%
9	RONDAMAN LOMBANG	905.642.000	-	785.847.980	86,77%
10	PARSARMAAN	702.650.000	-	597.790.820	85,08%
11	ALOBAN	724.589.000	-	596.371.760	82,30%
12	PORTIBI JULU	762.189.000	-	654.626.580	85,89%
13	PORTIBI JAE	988.497.000	-	804.859.500	81,42%
14	GUNUNG MANAON I	995.573.000	-	830.805.200	83,45%
15	PASIR PINANG	878.480.000	-	772.661.120	87,95%
16	BAHAL	899.276.000	-	776.293.220	86,32%
17	BARA	668.654.000	-	560.003.480	83,75%
18	SIMANDIANGIN	826.158.000	-	690.855.120	83,62%
19	HOTANG SASA	710.585.000	-	592.330.160	83,36%
20	AEK SIALA	644.274.000	-	524.903.340	81,47%
21	GUMARUPU BARU	898.538.000	-	739.882.580	82,34%

No.	Nama Desa Penerima	Dana Desa Tahun 2025			%
		Anggaran	Tambahan Dana Desa	Realisasi	
1	2	3	4	5	6
22	PADANG MANJOIR	609.921.000	-	478.111.440	78,39%
23	GUMARUPU LAMA	697.697.000	-	576.540.380	82,63%
24	GUNUNG MARTUA	831.185.000	-	692.632.880	83,33%
25	SIHAMBENG	950.141.000	-	766.715.480	80,69%
26	AEK TOROP	962.243.000	-	797.350.460	82,86%
27	NAPA LOMBANG	613.416.000	-	515.500.620	84,04%
28	MANGALEDANG LAMA	606.609.000	-	571.806.720	94,26%
29	MANGALEDANG	699.653.000	-	-	0,00%
30	BANGKUDU	586.167.000	-	466.828.140	79,64%
31	BALAKKA TOROP	611.334.000	-	471.180.780	77,07%
32	JANJI MATOGU	626.472.000	-	529.425.120	84,51%
33	MUARA SIGAMA	584.697.000	-	498.061.020	85,18%
34	NAPA HALAS	617.190.000	-	536.234.160	86,88%
35	SIGAMA NAPAHALAS	599.223.000	-	486.003.360	81,11%
36	TORLUK MUARA DOLOK	747.724.000	-	637.824.940	85,30%
	Jumlah	**27.564.209.000**	**-**	**22.353.131.448**	**81,09%**
VII	**KecSimangambat**				
1	ULAK TANO	692.885.000	-	520.084.880	75,06%
2	AEK RARU	1.455.837.000	-	1.079.526.000	74,15%
3	TANJUNG MARIA	619.542.000	-	500.426.652	80,77%
4	MANDASIP	702.983.000	-	415.219.160	59,07%
5	HUTA BARU	744.752.000	-	501.331.700	67,32%
6	JANJI MATOGU	605.853.000	-	457.457.700	75,51%
7	PARAN PADANG	592.803.000	-	424.005.096	71,53%
8	TANJUNG BOTUNG	594.345.000	-	456.959.400	76,88%
9	HUTA PASIR	862.080.000	-	541.985.700	62,87%
10	LANGKIMAT	1.218.673.000	-	998.231.800	81,91%
11	JABI JABI	681.326.000	-	629.505.680	92,39%
12	SIMANGAMBAT JAE	1.153.254.000	-	905.332.080	78,50%
13	UJUNG GADING JAE	791.030.000	-	506.894.360	64,08%
14	HUTA BARINGIN	754.163.000	-	611.100.230	81,03%
15	GUNUNG MANAON SIM	659.756.000	-	459.489.536	69,65%
16	SIONGGOTON	911.585.000	-	789.478.850	86,61%
17	PAGARAN TONGA SIM	719.036.000	-	600.131.960	83,46%
18	UJUNG GADING JULU	1.544.183.000	-	1.231.860.650	79,77%
19	SIMANGAMBAT JULU	825.195.000	-	530.536.860	64,29%
20	SIGAGAN	710.844.000	-	497.444.820	69,98%
21	KOSIK PUTIH	924.464.000	-	638.344.640	69,05%
	Jumlah	**17.764.589.000**	**-**	**13.295.347.754**	**74,84%**
VIII	**KecDolok Sigompulon**				
1	JANJI MANAHAN GNT	671.439.000	-	533.549.424	79,46%
2	PASANG LELA	665.694.000	-	561.767.700	84,39%
3	AEK JABUT	747.898.000	-	613.666.180	82,05%
4	NABUNDONG	795.421.000	-	650.787.232	81,82%

No.	Nama Desa Penerima	Dana Desa Tahun 2025			%
		Anggaran	Tambahan Dana Desa	Realisasi	
1	2	3	4	5	6
5	GUNUNG SORMIN	903.306.000	-	761.089.560	84,26%
6	SIHALO HALO	807.409.000	-	631.233.862	78,18%
7	KUALA SIMPANG	731.039.000	-	595.308.908	81,43%
8	SIMUNDOL	645.228.000	-	526.773.510	81,64%
9	NAHULA JULU	921.862.000	-	761.801.596	82,64%
10	SIMANINGGIR SIMUNDOL	847.412.000	-	701.055.740	82,73%
11	SIMANGAMBAT	654.333.000	-	548.913.420	83,89%
12	SABA BANGUNAN	804.115.000	-	663.245.470	82,48%
13	MALINO	679.494.000	-	568.281.990	83,63%
14	GONTING BANGE	738.540.000	-	642.580.440	87,01%
15	HUTAIMBARU SIMUNDOL	777.206.000	-	624.265.040	80,32%
16	PADANG MATINGGI SIMUNDOL	619.686.000	-	479.826.720	77,43%
17	SUNUT	672.888.000	-	522.592.080	77,66%
18	BATU HIBUL	824.840.000	-	711.839.912	86,30%
19	SIGORDANG	822.332.000	-	732.446.396	89,07%
20	PAMARAI	619.834.000	-	497.212.258	80,22%
21	PADANG MATINGGI GNT	670.827.000	-	565.557.756	84,31%
22	GADUNG HOLBUNG	809.731.000	-	678.512.620	83,79%
23	SALUSUHAN	664.224.000	-	518.511.384	78,06%
24	PANYABUNGAN	783.160.000	-	675.920.686	86,31%
25	SAYUR MATINGGI	780.985.000	-	615.248.260	78,78%
26	HASAHATAN	801.127.000	-	636.045.532	79,39%
27	PINARIK	909.843.000	-	758.557.176	83,37%
28	UNTE MANIS	806.389.000	-	664.630.420	82,42%
29	SIPOGAS B	679.890.000	-	586.744.092	86,30%
30	SIPOGAS A	806.687.000	-	664.925.900	82,43%
31	PADANG MALAKKA	643.845.000	-	535.389.816	83,16%
32	AEK SIMANAT	733.724.000	-	581.176.328	79,21%
33	PULO LIMAN	747.752.000	-	580.791.200	77,67%
34	AEK KUNDUR	708.965.000	-	584.044.274	82,38%
35	HATIRAN	674.987.000	-	552.883.760	81,91%
36	KARANG ANYAR	628.968.000	-	501.043.056	79,66%
37	AEK KANAN	722.426.000	-	606.675.860	83,98%
38	NAHULA JAE	689.619.000	-	572.634.300	83,04%
39	SIMADIHON	672.693.000	-	555.717.900	82,61%
40	PASAR SAYUR MATINGGI	689.558.000	-	560.320.370	81,26%
41	TJ BARU SILAIYA	621.981.000	-	520.983.756	83,76%
42	SITONUN	768.742.000	-	614.453.002	79,93%
43	PASAR SIMUNDOL	762.732.000	-	651.279.504	85,39%
44	PAMONORAN	800.491.000	-	632.126.596	78,97%
	Jumlah	**32.529.322.000**	**-**	**26.742.410.986**	**82,21%**
IX	**KecHulu Sihapas**				
1	AEK GODANG	862.934.000	-	568.030.280	65,83%
2	AEK NAULI	965.463.000	-	723.923.760	74,98%
3	SAMPURAN SIMARLOTING	858.162.000	-	686.423.160	79,99%

No.	Nama Desa Penerima	Dana Desa Tahun 2025			%
		Anggaran	Tambahan Dana Desa	Realisasi	
1	2	3	4	5	6
4	PANGIRKIRAN	693.702.000	-	460.942.440	66,45%
5	SIMANINGGIR	651.318.000	-	499.757.160	76,73%
6	SUKA DAME	653.799.000	-	438.432.480	67,06%
7	PINTU BOSI	653.091.000	-	441.181.920	67,55%
8	SIDONGDONG	623.604.000	-	468.128.880	75,07%
9	SITABAR	819.350.000	-	615.954.800	75,18%
10	PARMERAAN	669.291.000	-	433.701.720	64,80%
	Jumlah	**7.450.714.000**	**-**	**5.336.476.600**	**71,62%**
X	**Kec HalongonanTimur**				
1	SIANCIMUN	1.152.116.000	-	940.803.170	81,66%
2	BOLATAN	674.984.000	-	459.711.680	68,11%
3	PASIR BARA	763.906.000	-	603.789.052	79,04%
4	GUNUNG INTAN	608.415.000	-	453.775.800	74,58%
5	MOMPANG I	701.519.000	-	514.613.060	73,36%
6	GUNUNG MANAON III	616.998.000	-	487.423.098	79,00%
7	SIHOPUK BARU	1.100.465.000	-	887.532.000	80,65%
8	SIHOPUK LAMA	663.398.000	-	474.446.960	71,52%
9	RONDAMAN	722.945.000	-	582.836.450	80,62%
10	HUTABARU NANGKA	710.786.000	-	552.091.700	77,67%
11	SITUMBAGA	880.845.000	-	639.663.150	72,62%
12	BATANG PANE I	1.070.505.000	-	738.582.600	68,99%
13	BATANG PANE II	1.030.398.000	-	873.464.120	84,77%
14	BATANG PANE III	933.764.000	-	664.177.280	71,13%
	Jumlah	**11.631.044.000**	**-**	**8.872.910.120**	**76,29%**
XI	**KecPadang Bolak Tenggara**				
1	SIUNGGAM JULU	623.291.000	-	392.481.320	62,97%
2	SIUNGGAM TONGA	717.755.000	-	474.632.600	66,13%
3	SIUNGGAM JAE	893.487.000	-	675.080.040	75,56%
4	AEK BAYUR	861.861.000	-	545.427.720	63,28%
5	AEK TOLONG	896.769.000	-	666.434.580	74,32%
6	TANGGA-TANGGA HAMBENG	884.706.000	-	578.007.120	65,33%
7	SIMANINGGIR	648.417.000	-	431.926.800	66,61%
8	BANGUN PURBA	635.886.000	-	459.684.720	72,29%
9	NAGA SARIBU	891.876.000	-	575.315.520	64,51%
10	SIHODA-HODA	732.917.000	-	498.956.840	68,08%
11	MOMPANG II	790.180.000	-	566.995.180	71,76%
12	GULANGAN	893.106.000	-	716.748.120	80,25%
13	PIJOR KOLING	696.656.000	-	445.541.120	63,95%
14	PURBA TUA DOLOK	770.149.000	-	523.027.480	67,91%
	Jumlah	**10.937.056.000**	**-**	**7.550.259.160**	**69,03%**
XII	**KecUjung Batu**				
1	HUTA RAJA	835.785.000	-	644.586.360	77,12%
2	UJUNG BATU JULU	749.021.000	-	566.075.720	75,58%

No.	Nama Desa Penerima	Dana Desa Tahun 2025			%
		Anggaran	Tambahan Dana Desa	Realisasi	
1	2	3	4	5	6
3	GUNUNG MANAON UB	719.027.000	-	552.328.640	76,82%
4	LABUHAN JURUNG	647.811.000	-	493.741.320	76,22%
5	MARTUJUAN	682.551.000	-	542.824.812	79,53%
6	PAYA BAHUNG UB	663.279.000	-	521.076.480	78,56%
7	TOBING TINGGI UB	651.936.000	-	495.363.120	75,98%
8	UJUNG BATU JAE	742.532.000	-	532.886.660	71,77%
9	MARLAUNG	684.671.000	-	530.942.120	77,55%
10	MANANTI	729.605.000	-	569.517.800	78,06%
11	JAMBU TONANG	832.089.000	-	698.987.880	84,00%
12	MANARE TUA	661.554.000	-	493.736.280	74,63%
13	PASIR LANCAT UB	749.351.000	-	558.208.220	74,49%
	Jumlah	**9.349.212.000**	**-**	**7.200.275.412**	**77,01%**
	JUMLAHKESELURUHAN	**285.911.461.000**	**-**	**224.808.485.390**	**78,63%**

Lampiran 29

Rincian Realisasi Transfer/ Bantuan Keuangan Khusus Kabupaten/Kota kepada Desa yang bersumber dari Alokasi Dana DesaTahun 2025

No.	Nama Desa Penerima	Alokasi Dana Desa (ADD) Tahun 2025		%
		Anggaran	Realisasi	
1	2	3	4	5
I	**KECAMATAN PADANG BOLAK**			
1	AEK GAMBIR	135.587.400,00	135.587.400,00	100,00
2	AEK JANGKANG	170.763.900,00	170.763.900,00	100,00
3	AEK SUHAT	155.375.400,00	155.375.400,00	100,00
4	AMBASANG NATIGOR	141.076.600,00	141.076.600,00	100,00
5	BATANG BARUHAR JAE	182.149.500,00	182.149.500,00	100,00
6	BATANG BARUHAR JULU	179.792.300,00	179.792.300,00	100,00
7	BATU MAMAK	130.694.400,00	130.694.400,00	100,00
8	BATU SUNDUNG	142.655.500,00	142.655.500,00	100,00
9	BATU TAMBUN	181.554.000,00	181.554.000,00	100,00
10	BOTUNG	115.251.100,00	115.251.100,00	100,00
11	BUKIT RAYA SORDANG	124.007.100,00	62.003.550,00	50,00
12	DOLOK SAE	128.317.100,00	128.317.100,00	100,00
13	GAROGA	189.164.200,00	189.164.200,00	100,00
14	GARONGGANG	138.474.800,00	138.474.800,00	100,00
15	GUNUNG MANAON II	128.545.000,00	128.545.000,00	100,00
16	GUNUNG TUA BARU	161.302.500,00	161.302.500,00	100,00
17	GUNUNG TUA JAE	168.095.300,00	168.095.300,00	100,00
18	GUNUNG TUA JULU	188.218.400,00	188.218.400,00	100,00
19	GUNUNG TUA TONGA	174.255.200,00	174.255.200,00	100,00
20	HAJORAN	155.486.600,00	155.486.600,00	100,00
21	HAMBIRI	155.242.000,00	155.242.000,00	100,00
22	HUTAIMBARU II	139.141.900,00	139.141.900,00	100,00
23	HUTALOMBANG	152.862.600,00	152.862.600,00	100,00
24	LIANG ASONA	149.522.100,00	149.522.100,00	100,00
25	LOSUNG BATU	138.319.200,00	138.319.200,00	100,00
26	LUBUK TOROP	155.019.600,00	155.019.600,00	100,00
27	MANANTI	130.629.100,00	130.629.100,00	100,00
28	NABONGGAL	159.790.300,00	159.790.300,00	100,00
29	NAPAGADUNG LAUT	139.523.500,00	139.523.500,00	100,00
30	PADANG GARUGUR	163.314.200,00	163.314.200,00	100,00
31	PAGARAN SINGKAM	158.675.000,00	158.675.000,00	100,00
32	PAGARAN TONGA	149.282.300,00	149.282.300,00	100,00
33	PARAN PADANG	130.606.900,00	130.606.900,00	100,00
34	PARLIMBATAN	127.077.300,00	127.077.300,00	100,00
35	PURBA SINOMBA	183.550.500,00	183.550.500,00	100,00
36	PURBA TUA	136.073.200,00	136.073.200,00	100,00
37	RAHUNING JAE	127.207.300,00	127.207.300,00	100,00
38	RAMPA JAE	114.873.700,00	114.873.700,00	100,00
39	RAMPA JULU	130.028.700,00	130.028.700,00	100,00
40	SABA BANGUNAN	163.269.800,00	163.269.800,00	100,00

No.	Nama Desa Penerima	Alokasi Dana Desa (ADD) Tahun 2025		%
		Anggaran	Realisasi	
1	2	3	4	5
41	SABA SITAHUL TAHUL	161.764.500,00	161.764.500,00	100,00
42	SAMPURAN	150.187.100,00	150.187.100,00	100,00
43	SIBAGASI	142.477.600,00	142.477.600,00	100,00
44	SIBATANG KAYU	153.401.800,00	153.401.800,00	100,00
45	SIDINGKAT	150.349.700,00	150.349.700,00	100,00
46	SIGAMA	163.047.400,00	163.047.400,00	100,00
47	SIGAMA UJUNG GADING	155.130.800,00	155.130.800,00	100,00
48	SIGIMBAL	130.762.500,00	130.762.500,00	100,00
49	SIHAPAS HAPAS	133.895.300,00	133.895.300,00	100,00
50	SIMANDIANGIN DOLOK	147.318.500,00	147.318.500,00	100,00
51	SIMANDIANGIN LOMBANG	153.789.600,00	153.789.600,00	100,00
52	SIMANOSOR	143.322.600,00	143.322.600,00	100,00
53	SIMASI	129.761.100,00	129.761.100,00	100,00
54	SIMBOLON	171.720.100,00	171.720.100,00	100,00
55	SIOMBOB	129.672.900,00	129.672.900,00	100,00
56	SOSOPAN	145.079.400,00	145.079.400,00	100,00
57	SUNGAI DURIAN	154.219.100,00	154.219.100,00	100,00
58	SUNGAI OROSAN	147.747.900,00	147.747.900,00	100,00
59	SUNGAI TOLANG	129.741.000,00	129.741.000,00	100,00
60	TANJUNG MARULAK	144.234.400,00	144.234.400,00	100,00
61	TANJUNG TIRAM	151.350.400,00	151.350.400,00	100,00
	Jumlah	**9.083.749.200,00**	**9.021.745.650,00**	**99,32**
II	**KECAMATAN DOLOK**			
1	AEK HARUAYA	159.453.300,00	159.453.300,00	100,00
2	AEK ILUNG	141.565.800,00	141.565.800,00	100,00
3	AEK RAO TN	123.119.000,00	123.119.000,00	100,00
4	AEK SUHAT JAE	136.606.900,00	136.606.900,00	100,00
5	AEK SUHAT TR	138.786.100,00	138.786.100,00	100,00
6	AEK SUNDUR	141.210.000,00	141.210.000,00	100,00
7	AEK TANGGA	130.383.800,00	130.383.800,00	100,00
8	ARSE	130.852.200,00	130.852.200,00	100,00
9	BAHAP	149.816.000,00	149.816.000,00	100,00
10	BANDAR NAULI	135.784.100,00	135.784.100,00	100,00
11	BARINGIN SIL	143.033.500,00	143.033.500,00	100,00
12	BARINGIN SIP	131.141.900,00	131.141.900,00	100,00
13	BATU RUNDING	120.897.300,00	120.897.300,00	100,00
14	BINANGA GUMBOT	136.384.500,00	136.384.500,00	100,00
15	BINANGA PANASAHAN	129.831.300,00	129.831.300,00	100,00
16	BINTAIS JULU	133.810.500,00	133.810.500,00	100,00
17	BUKIT TINGGI	124.939.000,00	124.939.000,00	100,00
18	BUNUT	142.032.800,00	142.032.800,00	100,00
19	DALIHAN NATOLU	144.456.700,00	144.456.700,00	100,00
20	DOLOK SANGGUL	150.205.900,00	150.205.900,00	100,00
21	GUMARUNTAR	130.118.300,00	130.118.300,00	100,00
22	GUMBOT	136.232.300,00	136.232.300,00	100,00

No.	Nama Desa Penerima	Alokasi Dana Desa (ADD) Tahun 2025		%
		Anggaran	Realisasi	
1	2	3	4	5
23	GUNUNG MARIA	137.652.000,00	137.652.000,00	100,00
24	GUNUNG SALAMAT	130.850.800,00	130.850.800,00	100,00
25	HUALA BARINGIN	130.850.100,00	130.850.100,00	100,00
26	HUTABARU SIL	138.964.000,00	138.964.000,00	100,00
27	HUTABARU SIP	130.939.700,00	130.939.700,00	100,00
28	HUTAIMBARU GUL	141.098.900,00	141.098.900,00	100,00
29	JAMBUR BATU	131.695.800,00	131.695.800,00	100,00
30	JANJI MANAHAN GUL	135.583.900,00	135.583.900,00	100,00
31	JANJI MANAHAN SIL	154.752.800,00	154.752.800,00	100,00
32	JANJI MATOGU	140.565.200,00	140.565.200,00	100,00
33	LUBUK GODANG	137.362.900,00	137.362.900,00	100,00
34	LUBUK KUNDUR	120.294.800,00	120.294.800,00	100,00
35	LUBUK LANJANG	138.941.800,00	138.941.800,00	100,00
36	MOMPANG DOLOK	136.184.300,00	136.184.300,00	100,00
37	MOMPANG LOMBANG	138.586.000,00	138.586.000,00	100,00
38	NABONGGAL	140.898.700,00	140.898.700,00	100,00
39	NAGA SARIBU	135.850.800,00	135.850.800,00	100,00
40	NAPASUNDALI	136.317.800,00	136.317.800,00	100,00
41	PAGARAN JULU I	135.917.500,00	135.917.500,00	100,00
42	PAGARAN JULU II	134.805.600,00	134.805.600,00	100,00
43	PAGARAN SIREGAR	135.539.400,00	135.539.400,00	100,00
44	PANCA	140.365.000,00	140.365.000,00	100,00
45	PARIGI	259.263.500,00	259.263.500,00	100,00
46	PARMERAAN	146.658.300,00	146.658.300,00	100,00
47	PASAR SIPIONGOT	179.369.800,00	179.369.800,00	100,00
48	PAYA OMBIK	135.317.100,00	135.317.100,00	100,00
49	PIJOR KOLING	149.593.600,00	149.593.600,00	100,00
50	PINTU PADANG MERDEKA	126.362.900,00	126.362.900,00	100,00
51	PURBA TUA	130.183.000,00	130.183.000,00	100,00
52	RANCARAN	135.450.500,00	135.450.500,00	100,00
53	RONGKARE	131.476.900,00	131.476.900,00	100,00
54	SIALA GUNDI	122.763.200,00	122.763.200,00	100,00
55	SIALANG DOLOK	136.095.400,00	136.095.400,00	100,00
56	SIBAYO	141.966.100,00	141.966.100,00	100,00
57	SIBAYO JAE	135.495.000,00	135.495.000,00	100,00
58	SIBIO BIO	138.919.600,00	138.919.600,00	100,00
59	SIBURBUR	135.679.800,00	135.679.800,00	100,00
60	SIGALA GALA	130.250.400,00	130.250.400,00	100,00
61	SIGUGA	136.251.100,00	136.251.100,00	100,00
62	SIJANTUNG JAE	144.920.300,00	144.920.300,00	100,00
63	SIJANTUNG JULU	143.900.800,00	143.900.800,00	100,00
64	SIJARA JARA	137.763.200,00	137.763.200,00	100,00
65	SIJORANG	134.649.900,00	134.649.900,00	100,00
66	SILANGGE	134.761.100,00	134.761.100,00	100,00
67	SILOGO LOGO	149.008.500,00	149.008.500,00	100,00
68	SILOUNG	130.450.500,00	130.450.500,00	100,00

No.	Nama Desa Penerima	Alokasi Dana Desa (ADD) Tahun 2025		%
		Anggaran	Realisasi	
1	2	3	4	5
69	SIMAMBAL	135.962.000,00	135.962.000,00	100,00
70	SIMANGAMBAT TUA	130.607.500,00	130.607.500,00	100,00
71	SIMANINGGIR SIP	137.318.500,00	137.318.500,00	100,00
72	SIMANOSOR	126.116.900,00	126.116.900,00	100,00
73	SIMATANIARI	154.100.900,00	154.100.900,00	100,00
74	SIMATANIARI JAE	117.029.400,00	117.029.400,00	100,00
75	SIMATORKIS	164.559.600,00	164.559.600,00	100,00
76	SINABONGAN	128.830.600,00	128.830.600,00	100,00
77	SINGANYAL	136.836.200,00	136.836.200,00	100,00
78	SIPIONGOT	140.568.600,00	140.568.600,00	100,00
79	SIRAGA HP	138.163.500,00	138.163.500,00	100,00
80	SIRANAP	138.763.900,00	138.763.900,00	100,00
81	SITUMBAGA	141.254.500,00	141.254.500,00	100,00
82	SUNGAI DATAR	180.553.300,00	180.553.300,00	100,00
83	SUNGAI PINING	135.428.300,00	135.428.300,00	100,00
84	TANJUNG BARU B	130.139.900,00	130.139.900,00	100,00
85	TANJUNG LONGAT	194.434.500,00	194.434.500,00	100,00
86	TARUTUNG BOLAK	121.497.700,00	121.497.700,00	100,00
	Jumlah	**12.013.395.300,00**	**12.013.395.300,00**	**100,00**
III	**KECAMATAN BATANG ONANG**			
1	BATANG ONANG BARU	145.127.300,00	145.127.300,00	100,00
2	BATANG ONANG LAMA	137.407.400,00	137.407.400,00	100,00
3	BATU MAMAK	125.672.900,00	125.672.900,00	100,00
4	BATU NANGGAR	157.510.200,00	157.510.200,00	100,00
5	BATU PULUT	145.813.200,00	145.813.200,00	100,00
6	BONAN DOLOK	137.029.400,00	137.029.400,00	100,00
7	GALANGGANG	139.653.400,00	139.653.400,00	100,00
8	GUNUNG TUA BATANG ONANG	134.745.800,00	134.745.800,00	100,00
9	GUNUNG TUA JULU	148.237.100,00	148.237.100,00	100,00
10	GUNUNGTUA TUMBU JATI	148.363.600,00	148.363.600,00	100,00
11	HUTA LAMBUNG	126.254.500,00	126.254.500,00	100,00
12	JANJI MANAHAN	132.387.300,00	132.387.300,00	100,00
13	JANJI MAULI	151.299.000,00	151.299.000,00	100,00
14	MORANG	174.337.200,00	174.337.200,00	100,00
15	PADANG BUJUR BARU	130.163.500,00	130.163.500,00	100,00
16	PADANG GARUGUR	158.310.800,00	158.310.800,00	100,00
17	PADANG MATINGGI	137.896.600,00	137.896.600,00	100,00
18	PAGARAN BATU	142.477.600,00	142.477.600,00	100,00
19	PANGKAL DOLOK JULU	133.856.300,00	133.856.300,00	100,00
20	PANGKAL DOLOK LAMA	136.367.100,00	136.367.100,00	100,00
21	PARAU SORAT	128.233.700,00	128.233.700,00	100,00
22	PASAR MATANGGOR	165.160.000,00	165.160.000,00	100,00
23	PASIR AMPOLU HOPONG	138.007.800,00	138.007.800,00	100,00
24	PINTU PADANG	152.100.900,00	152.100.900,00	100,00
25	PURBA TUA	153.100.900,00	153.100.900,00	100,00

No.	Nama Desa Penerima	Alokasi Dana Desa (ADD) Tahun 2025		%
		Anggaran	Realisasi	
1	2	3	4	5
26	SAYUR MATINGGI JULU	144.716.700,00	144.716.700,00	100,00
27	SIMANAPANG	125.383.800,00	125.383.800,00	100,00
28	SIMANGAMBAT DOLOK	133.170.400,00	133.170.400,00	100,00
29	SIMANINGGIR	144.634.600,00	144.634.600,00	100,00
30	SIMARDONA	149.882.700,00	149.882.700,00	100,00
31	TAMOSU	149.697.900,00	149.697.900,00	100,00
	Jumlah	**4.426.999.600,00**	**4.426.999.600,00**	**100,00**
IV	**KECAMATAN PADANG BOLAK JULU**			
1	AEK BARGOT	138.941.800,00	138.941.800,00	100,00
2	BALAKKA	147.948.000,00	147.948.000,00	100,00
3	BALIMBING JAE	144.323.300,00	144.323.300,00	100,00
4	BALIMBING JULU	143.433.800,00	143.433.800,00	100,00
5	BATU GANA	165.515.800,00	165.515.800,00	100,00
6	BATU RANCANG	134.716.700,00	134.716.700,00	100,00
7	GARIANG	140.698.600,00	140.698.600,00	100,00
8	HASAMBI	139.097.500,00	139.097.500,00	100,00
9	LANTOSAN II	156.509.500,00	156.509.500,00	100,00
10	PADANG BARUAS	144.234.400,00	144.234.400,00	100,00
11	PADANG BUJUR	156.198.200,00	156.198.200,00	100,00
12	PAMUNTARAN	168.006.400,00	168.006.400,00	100,00
13	PANCUR PANGKO	140.609.600,00	140.609.600,00	100,00
14	PARAN GADUNG	140.479.700,00	140.479.700,00	100,00
15	PARAN NANGKA	136.295.500,00	136.295.500,00	100,00
16	PARUPUK JAE	137.096.100,00	137.096.100,00	100,00
17	PARUPUK JULU	143.211.400,00	143.211.400,00	100,00
18	SIALANG	139.208.700,00	139.208.700,00	100,00
19	SIPUPUS LOMBANG	133.570.700,00	133.570.700,00	100,00
20	SITANGGORU	149.460.200,00	149.460.200,00	100,00
21	SIUNGGAM DOLOK	140.587.400,00	140.587.400,00	100,00
22	SOBAR	147.369.900,00	147.369.900,00	100,00
23	UBAR	139.987.000,00	139.987.000,00	100,00
	Jumlah	**3.327.500.200,00**	**3.327.500.200,00**	**100,00**
V	**KECAMATAN HALONGONAN**			
1	BALIMBING	140.680.500,00	140.680.500,00	100,00
2	BARGOT TOPONG JAE	150.861.200,00	150.861.200,00	100,00
3	BARGOT TOPONG JULU	145.238.500,00	145.238.500,00	100,00
4	BATU TUNGGAL	139.141.900,00	139.141.900,00	100,00
5	HALONGONAN	130.961.300,00	130.961.300,00	100,00
6	HAMBULO	153.285.100,00	153.285.100,00	100,00
7	HASAHATAN	135.939.700,00	135.939.700,00	100,00
8	HITEURAT	208.784.700,00	208.784.700,00	100,00
9	HUTAIMBARU	191.333.700,00	191.333.700,00	100,00
10	HUTANOPAN	158.266.300,00	158.266.300,00	100,00
11	JAPINULIK	130.338.600,00	130.338.600,00	100,00

No.	Nama Desa Penerima	Alokasi Dana Desa (ADD) Tahun 2025		%
		Anggaran	Realisasi	
1	2	3	4	5
12	NAPA LANCAT	135.321.200,00	135.321.200,00	100,00
13	PAGAR GUNUNG	138.926.500,00	138.926.500,00	100,00
14	PANGARAMBANGAN	155.553.300,00	155.553.300,00	100,00
15	PANGIRKIRAN	164.114.800,00	164.114.800,00	100,00
16	PAOLAN	162.669.400,00	162.669.400,00	100,00
17	PARAN HONAS	130.895.300,00	130.895.300,00	100,00
18	RONDAMAN SIBUREGAR	149.104.400,00	149.104.400,00	100,00
19	SABA	130.718.000,00	130.718.000,00	100,00
20	SANDEAN JAE	130.251.700,00	130.251.700,00	100,00
21	SANDEAN JULU	130.140.600,00	130.140.600,00	100,00
22	SANDEAN TONGA	130.984.900,00	130.984.900,00	100,00
23	SIBORU ANGIN	152.062.000,00	152.062.000,00	100,00
24	SIGALA GALA	146.373.300,00	146.373.300,00	100,00
25	SILANTOYUNG	140.053.700,00	140.053.700,00	100,00
26	SIPAHO	211.436.500,00	211.436.500,00	100,00
27	SIPENGGENG	135.966.100,00	135.966.100,00	100,00
28	SIRINGKI JAE	130.872.300,00	130.872.300,00	100,00
29	SIRINGKI JULU	144.278.800,00	144.278.800,00	100,00
30	SITABOLA	130.361.500,00	130.361.500,00	100,00
31	SITONUN	130.340.000,00	130.340.000,00	100,00
32	TAPUS JAE	130.939.000,00	130.939.000,00	100,00
33	UJUNG PADANG	133.011.300,00	133.011.300,00	100,00
	Jumlah	**4.829.206.100,00**	**4.829.206.100,00**	**100,00**
VI	**KECAMATAN PORTIBI**			
1	AEK HARUAYA	175.433.800,00	175.433.800,00	100,00
2	AEK SIALA	131.677.000,00	131.677.000,00	100,00
3	AEK TOROP	132.703.400,00	132.703.400,00	100,00
4	ALOBAN	164.244.800,00	164.244.800,00	100,00
5	BAHAL	215.160.000,00	215.160.000,00	100,00
6	BALAKKA TOROP	130.697.900,00	130.697.900,00	100,00
7	BANGKUDU	130.452.600,00	130.452.600,00	100,00
8	BARA	164.838.200,00	164.838.200,00	100,00
9	GUMARUPU BARU	141.061.300,00	141.061.300,00	100,00
10	GUMARUPU LAMA	149.148.900,00	149.148.900,00	100,00
11	GUNUNG BARINGIN	149.037.700,00	149.037.700,00	100,00
12	GUNUNG MANAON I	169.934.100,00	169.934.100,00	100,00
13	GUNUNG MARTUA	135.012.700,00	135.012.700,00	100,00
14	HADUNGDUNG	152.703.400,00	152.703.400,00	100,00
15	HOTANG SASA	150.950.100,00	150.950.100,00	100,00
16	JANJI MATOGU	142.433.100,00	142.433.100,00	100,00
17	LANTOSAN I	179.232.900,00	179.232.900,00	100,00
18	MANGALEDANG	153.930.000,00	153.930.000,00	100,00
19	MANGALEDANG LAMA	144.323.300,00	144.323.300,00	100,00
20	MUARA SIGAMA	142.210.700,00	142.210.700,00	100,00
21	NAPA HALAS	147.633.300,00	147.633.300,00	100,00

No.	Nama Desa Penerima	Alokasi Dana Desa (ADD) Tahun 2025		%
		Anggaran	Realisasi	
1	2	3	4	5
22	NAPA LOMBANG	138.741.700,00	138.741.700,00	100,00
23	PADANG MANJOIR	142.989.100,00	142.989.100,00	100,00
24	PARSARMAAN	153.952.200,00	153.952.200,00	100,00
25	PASIR PINANG	148.481.700,00	148.481.700,00	100,00
26	PORTIBI JAE	177.146.100,00	177.146.100,00	100,00
27	PORTIBI JULU	166.294.100,00	166.294.100,00	100,00
28	RONDAMAN DOLOK	181.260.000,00	181.260.000,00	100,00
29	RONDAMAN LOMBANG	167.205.800,00	167.205.800,00	100,00
30	SIGAMA NAPAHALAS	120.476.200,00	120.476.200,00	100,00
31	SIHAMBENG	152.328.900,00	152.328.900,00	100,00
32	SIMANDIANGIN	125.672.900,00	125.672.900,00	100,00
33	SIPIROK	142.544.300,00	142.544.300,00	100,00
34	SITOPAYAN	142.839.600,00	142.839.600,00	100,00
35	TANJUNG SALAMAT	142.410.900,00	142.410.900,00	100,00
36	TORLUK MUARA DOLOK	127.362.900,00	127.362.900,00	100,00
	Jumlah	**5.432.525.600,00**	**5.432.525.600,00**	**100,00**
VII	**KECAMATAN SIMANGAMBAT**			
1	AEK RARU	401.634.900,00	401.634.900,00	100,00
2	GUNUNG MANAON SIM	130.368.500,00	130.368.500,00	100,00
3	HUTA BARINGIN	152.217.700,00	152.217.700,00	100,00
4	HUTA BARU	174.597.100,00	174.597.100,00	100,00
5	HUTA PASIR	169.162.700,00	169.162.700,00	100,00
6	JABI JABI	132.836.900,00	132.836.900,00	100,00
7	JANJI MATOGU	123.544.300,00	123.544.300,00	100,00
8	KOSIK PUTIH	239.917.400,00	119.958.700,00	50,00
9	LANGKIMAT	311.175.100,00	311.175.100,00	100,00
10	MANDASIP	164.634.600,00	164.634.600,00	100,00
11	PAGARAN TONGA SIM	132.258.700,00	132.258.700,00	100,00
12	PARAN PADANG	121.788.200,00	121.788.200,00	100,00
13	SIGAGAN	143.478.300,00	143.478.300,00	100,00
14	SIMANGAMBAT JAE	233.454.600,00	233.454.600,00	100,00
15	SIMANGAMBAT JULU	178.783.300,00	178.783.300,00	100,00
16	SIONGGOTON	161.824.300,00	161.824.300,00	100,00
17	TANJUNG BOTUNG	141.432.400,00	141.432.400,00	100,00
18	TANJUNG MARIA	143.278.100,00	143.278.100,00	100,00
19	UJUNG GADING JAE	165.315.600,00	165.315.600,00	100,00
20	UJUNG GADING JULU	212.637.300,00	212.637.300,00	100,00
21	ULAK TANO	160.201.000,00	160.201.000,00	100,00
	Jumlah	**3.794.541.000,00**	**3.674.582.300,00**	**96,84**
VIII	**KECAMATAN DOLOK SIGOMPULON**			
1	AEK JABUT	140.631.900,00	140.631.900,00	100,00
2	AEK KANAN	187.421.300,00	187.421.300,00	100,00
3	AEK KUNDUR	144.212.100,00	144.212.100,00	100,00
4	AEK SIMANAT	145.702.000,00	145.702.000,00	100,00

No.	Nama Desa Penerima	Alokasi Dana Desa (ADD) Tahun 2025		%
		Anggaran	Realisasi	
1	2	3	4	5
5	BATU HIBUL	137.274.000,00	137.274.000,00	100,00
6	GADUNG HOLBUNG	136.984.900,00	136.984.900,00	100,00
7	GONTING BANGE	135.139.200,00	135.139.200,00	100,00
8	GUNUNG SORMIN	146.280.200,00	146.280.200,00	100,00
9	HASAHATAN	137.518.600,00	137.518.600,00	100,00
10	HATIRAN	150.838.900,00	150.838.900,00	100,00
11	HUTAIMBARU SIMUNDOL	153.218.400,00	153.218.400,00	100,00
12	JANJI MANAHAN GNT	136.451.200,00	136.451.200,00	100,00
13	KARANG ANYAR	173.011.300,00	173.011.300,00	100,00
14	KUALA SIMPANG	143.945.300,00	143.945.300,00	100,00
15	MALINO	136.073.200,00	136.073.200,00	100,00
16	NABUNDONG	139.697.900,00	139.697.900,00	100,00
17	NAHULA JAE	143.389.300,00	143.389.300,00	100,00
18	NAHULA JULU	146.836.200,00	146.836.200,00	100,00
19	PADANG MALAKKA	141.899.400,00	141.899.400,00	100,00
20	PADANG MATINGGI GNT	139.297.600,00	139.297.600,00	100,00
21	PADANG MATINGGI SIMUNDOL	139.119.700,00	139.119.700,00	100,00
22	PAMARAI	134.561.000,00	134.561.000,00	100,00
23	PAMONORAN	141.321.200,00	141.321.200,00	100,00
24	PANYABUNGAN	140.164.900,00	140.164.900,00	100,00
25	PASANG LELA	141.009.900,00	141.009.900,00	100,00
26	PASAR SAYUR MATINGGI	145.390.700,00	145.390.700,00	100,00
27	PASAR SIMUNDOL	196.538.700,00	196.538.700,00	100,00
28	PINARIK	146.191.300,00	146.191.300,00	100,00
29	PULO LIMAN	146.769.500,00	146.769.500,00	100,00
30	SABA BANGUNAN	140.565.200,00	140.565.200,00	100,00
31	SALUSUHAN	139.475.500,00	139.475.500,00	100,00
32	SAYUR MATINGGI	136.673.600,00	136.673.600,00	100,00
33	SIGORDANG	135.695.100,00	135.695.100,00	100,00
34	SIHALO HALO	138.652.700,00	138.652.700,00	100,00
35	SIMADIHON	140.476.200,00	140.476.200,00	100,00
36	SIMANGAMBAT	140.476.200,00	140.476.200,00	100,00
37	SIMANINGGIR SIMUNDOL	165.965.400,00	165.965.400,00	100,00
38	SIMUNDOL	140.720.800,00	140.720.800,00	100,00
39	SIPOGAS A	137.162.800,00	137.162.800,00	100,00
40	SIPOGAS B	137.207.300,00	137.207.300,00	100,00
41	SITONUN	138.630.500,00	138.630.500,00	100,00
42	SUNUT	136.206.600,00	136.206.600,00	100,00
43	TJ. BARU SILAIYA	139.786.800,00	139.786.800,00	100,00
44	UNTE MANIS	140.053.700,00	140.053.700,00	100,00
	Jumlah	**6.354.638.200,00**	**6.354.638.200,00**	**100,00**
IX	**KECAMATAN HULUSIHAPAS**			
1	AEK GODANG	157.821.600,00	157.821.600,00	100,00
2	AEK NAULI	167.494.900,00	167.494.900,00	100,00
3	PANGIRKIRAN	141.143.300,00	141.143.300,00	100,00

No.	Nama Desa Penerima	Alokasi Dana Desa (ADD) Tahun 2025		%
		Anggaran	Realisasi	
1	2	3	4	5
4	PARMERAAN	139.297.600,00	139.297.600,00	100,00
5	PINTU BOSI	130.231.600,00	130.231.600,00	100,00
6	SAMPURAN SIMARLOTING	153.329.600,00	153.329.600,00	100,00
7	SIDONGDONG	141.454.700,00	141.454.700,00	100,00
8	SIMANINGGIR	141.721.500,00	141.721.500,00	100,00
9	SITABAR	139.164.200,00	139.164.200,00	100,00
10	SUKA DAME	139.386.600,00	139.386.600,00	100,00
	Jumlah	**1.451.045.600,00**	**1.451.045.600,00**	**100,00**
X	**KECAMATAN HALONGONAN TIMUR**			
1	BATANG PANE I	194.869.400,00	194.869.400,00	100,00
2	BATANG PANE II	193.090.400,00	193.090.400,00	100,00
3	BATANG PANE III	204.587.300,00	204.587.300,00	100,00
4	BOLATAN	152.706.900,00	152.706.900,00	100,00
5	GUNUNG INTAN	137.407.400,00	137.407.400,00	100,00
6	GUNUNG MANAON III	136.251.100,00	136.251.100,00	100,00
7	HUTABARU NANGKA	163.180.800,00	163.180.800,00	100,00
8	MOMPANG I	160.868.100,00	160.868.100,00	100,00
9	PASIR BARA	137.207.300,00	137.207.300,00	100,00
10	RONDAMAN	163.714.500,00	163.714.500,00	100,00
11	SIANCIMUN	201.207.200,00	201.207.200,00	100,00
12	SIHOPUK BARU	210.257.900,00	210.257.900,00	100,00
13	SIHOPUK LAMA	147.014.100,00	147.014.100,00	100,00
14	SITUMBAGA	172.787.500,00	172.787.500,00	100,00
	Jumlah	**2.375.149.900,00**	**2.375.149.900,00**	**100,00**
XI	**KECAMATAN PADANG BOLAK TENGGARA**			
1	AEK BAYUR	134.663.800,00	134.663.800,00	100,00
2	AEK TOLONG	151.214.900,00	151.214.900,00	100,00
3	BANGUN PURBA	130.341.400,00	130.341.400,00	100,00
4	GULANGAN	151.528.300,00	151.528.300,00	100,00
5	MOMPANG II	141.387.900,00	141.387.900,00	100,00
6	NAGA SARIBU	161.756.200,00	161.756.200,00	100,00
7	PIJOR KOLING	176.213.500,00	176.213.500,00	100,00
8	PURBA TUA DOLOK	130.898.700,00	130.898.700,00	100,00
9	SIHODA-HODA	162.554.000,00	162.554.000,00	100,00
10	SIMANINGGIR	111.588.100,00	111.588.100,00	100,00
11	SIUNGGAM JAE	185.929.900,00	185.929.900,00	100,00
12	SIUNGGAM JULU	169.037.700,00	169.037.700,00	100,00
13	SIUNGGAM TONGA	150.971.000,00	150.971.000,00	100,00
14	TANGGA-TANGGA HAMBENG	153.996.700,00	153.996.700,00	100,00
	Jumlah	**2.112.082.100,00**	**2.112.082.100,00**	**100,00**
XII	**KECAMATAN UJUNG BATU**			
1	GUNUNG MANAON UB	148.793.100,00	148.793.100,00	100,00
2	HUTA RAJA	168.784.700,00	168.784.700,00	100,00

No.	Nama Desa Penerima	Alokasi Dana Desa (ADD) Tahun 2025		%
		Anggaran	Realisasi	
1	2	3	4	5
3	JAMBU TONANG	192.712.400,00	192.712.400,00	100,00
4	LABUHAN JURUNG	142.766.700,00	142.766.700,00	100,00
5	MANANTI	153.463.000,00	153.463.000,00	100,00
6	MANARE TUA	141.677.000,00	141.677.000,00	100,00
7	MARLAUNG	163.114.100,00	163.114.100,00	100,00
8	MARTUJUAN	144.034.200,00	144.034.200,00	100,00
9	PASIR LANCAT UB	152.751.400,00	152.751.400,00	100,00
10	PAYA BAHUNG UB	144.456.700,00	144.456.700,00	100,00
11	TOBING TINGGI UB	141.299.000,00	141.299.000,00	100,00
12	UJUNG BATU JAE	161.246.100,00	161.246.100,00	100,00
13	UJUNG BATU JULU	150.305.200,00	150.305.200,00	100,00
	Jumlah	**2.005.403.600,00**	**2.005.403.600,00**	**100,00**
	JUMLAH KESELURUHAN	**57.206.236.400,00**	**57.024.274.150,00**	**99,68**

Lampiran 30.b

RINCIAN PERHITUNGAN SILPA TAHUN 2024

SALDO AKHIR 2024 PADA REKENING KORAN :

NO REKENING		JUMLAH
KAS DAERAH (01020000690)	Rp	13.859.400.300,71
17 Rekening JKN FKTP	Rp	180.458.728,00
Rekening Dana BOS	Rp	4.926.640,00
Kas Tunai Bendahara FKTP	Rp	2.535.500,00
Kas Tunai Bendahara BOS	Rp	-
Kas Dana BOSP (PAUD & KESETARAAN)	Rp	-
Kas Dana BOK Puskesmas	Rp	593.352.788,00
TOTAL	Rp	14.640.673.956,71

TOTAL KAS DI KAS DAERAH PER 31 DESEMBER 2024	Rp	14.640.673.956,71
TOTAL KAS DI BENDAHARA PENGELUARAN PER 31 DESEMBER 2024	Rp	300.000,00
TOTAL KAS DI BENDAHARA PENERIMAAN PER 31 DESEMBER 2024	Rp	-
TOTAL KAS DI KASDA dan Kas di Bendahara PER 31 DESEMBER 2024	Rp	14.640.973.956,71
UTANG PFK BUD	Rp	-
UTANG PFK BOS		
SILPA TAHUN 2024	Rp	14.640.973.956,71

Lampiran 30.a

RINCIAN PERHITUNGAN SILPA TAHUN 2025

SALDO AKHIR 2025 PADA REKENING KORAN :

NO REKENING		JUMLAH
KAS DAERAH (01020000690)	Rp	33.314.048.009,27
17 Rekening JKN FKTP	Rp	422.033.266,46
Rekening Dana BOS	Rp	861.040,00
Kas Tunai Bendahara FKTP	Rp	-
Kas Tunai Bendahara BOS	Rp	-
Kas Dana BOSP (PAUD & KESETARAAN)	Rp	-
Kas Dana BOK Puskesmas	Rp	470.680.933,00
TOTAL	Rp	34.207.623.248,73

TOTAL KAS DI KAS DAERAH PER 31 DESEMBER 2025	Rp	34.207.623.248,73
TOTAL KAS DI BENDAHARA PENGELUARAN PER 31 DESEMBER 2025	Rp	-
TOTAL KAS DI BENDAHARA PENERIMAAN PER 31 DESEMBER 2025	Rp	-
TOTAL KAS DI KASDA dan Kas di Bendahara PER 31 DESEMBER 2025	Rp	34.207.623.248,73
DEPOSIT INTRANSIT	Rp	132.617.838,00
UTANG PFK BUD		
SILPA TAHUN 2025	Rp	34.340.241.086,73

Lampiran 31

Rekapitulasi Perhitungan SILPA per OPD Tahun 2025

NO	NAMA OPD	PENDAPATAN - LRA	BELANJA	PEMBIAYAAN	SILPA
1	2	3	4	5	6
1	Dinas Pendidikan		Rp 296.676.986.523,00		Rp (296.676.986.523,00)
2	Dinas Kesehatan	Rp 1.094.177.300,00	Rp 140.045.494.321,54		Rp (138.951.317.021,54)
3	RSUD	Rp 26.082.678.498,00	Rp 44.767.237.779,00		Rp (18.684.559.281,00)
4	Dinas Pekerjaan Umum dan Tata Ruang	Rp 613.527.243,00	Rp 40.546.437.248,00		Rp (39.932.910.005,00)
5	Dinas Perumahan dan Kawasan Permukiman		Rp 7.239.822.653,00		Rp (7.239.822.653,00)
6	Satuan Polisi Pamong Praja		Rp 12.748.071.717,00		Rp (12.748.071.717,00)
7	Badan Penanggulangan Bencana Daerah		Rp 3.571.466.616,00		Rp (3.571.466.616,00)
8	Dinas Sosial		Rp 3.296.797.426,00		Rp (3.296.797.426,00)
9	Dinas Pemberdayaan Perempuan dan Perlindungan Anak Serta Pengendalian Penduduk dan Keluarga Berencana		Rp 17.826.634.759,00		Rp (17.826.634.759,00)
10	Dinas Ketahanan Pangan		Rp 2.482.154.917,00		Rp (2.482.154.917,00)
11	Dinas Lingkungan Hidup	Rp 362.384.699,00	Rp 5.065.649.025,00		Rp (4.703.264.326,00)
12	Dinas Kependudukan dan Pencatatan Sipil		Rp 3.842.681.999,00		Rp (3.842.681.999,00)
13	Dinas Pemberdayaan Masyarakat dan Desa		Rp 7.245.555.548,00		Rp (7.245.555.548,00)
14	Dinas Perhubungan	Rp 194.280.000,00	Rp 6.556.206.861,00		Rp (6.361.926.861,00)
15	Dinas Komunikasi dan Informatika		Rp 3.562.593.635,00		Rp (3.562.593.635,00)
16	Dinas Koperasi, Usaha Kecil dan Menengah dan Ketenagakerjaan		Rp 5.178.652.886,00		Rp (5.178.652.886,00)
17	Dinas Penanaman Modal dan Pelayanan Terpadu Satu Pintu		Rp 2.400.483.995,00		Rp (2.400.483.995,00)
18	Dinas Pemuda dan Olahraga	Rp 15.800.000,00	Rp 4.932.603.307,00		Rp (4.916.803.307,00)
19	Dinas Kebudayaan dan Pariwisata	Rp 191.396.000,00	Rp 3.886.137.854,00		Rp (3.694.741.854,00)
20	Dinas Perpustakaan dan Arsip Daerah		Rp 3.851.121.498,00		Rp (3.851.121.498,00)

NO	NAMA OPD	PENDAPATAN - LRA	BELANJA	PEMBIAYAAN	SILPA
1	2	3	4	5	6
21	Dinas Perikanan, Peternakan dan Kesehatan Hewan	Rp 14.360.000,00	Rp 3.834.188.667,00		Rp (3.819.828.667,00)
22	Dinas Pertanian	Rp 1.500.000,00	Rp 11.455.953.117,00		Rp (11.454.453.117,00)
23	Dinas Perindustrian dan Perdagangan	Rp 666.214.000,00	Rp 5.131.549.205,00		Rp (4.465.335.205,00)
24	Sekretariat Daerah	Rp 27.100.000,00	Rp 29.967.368.374,00		Rp (29.940.268.374,00)
25	Sekretariat DPRD		Rp 36.805.431.990,00		Rp (36.805.431.990,00)
26	Badan Perencanaan, Penelitian dan Pengembangan Daerah		Rp 5.748.420.534,00		Rp (5.748.420.534,00)
27	Badan Pengelolaan Keuangan dan Pendapatan Daerah	Rp 1.082.252.720.580,56	Rp 312.387.246.546,00	-Rp 9.248.181.043,29	Rp 760.617.292.991,27
28	Badan Kepegawaian dan Pengembangan Sumber Daya Manusia		Rp 5.227.748.188,00		Rp (5.227.748.188,00)
29	Inspektorat Daerah		Rp 5.369.430.734,00		Rp (5.369.430.734,00)
30	Kecamatan Padang Bolak		Rp 4.323.243.113,00		Rp (4.323.243.113,00)
31	Kecamatan Portibi		Rp 3.099.629.683,00		Rp (3.099.629.683,00)
32	Kecamatan Halongonan		Rp 2.235.827.618,00		Rp (2.235.827.618,00)
33	Kecamatan Simangambat		Rp 1.999.159.338,00		Rp (1.999.159.338,00)
34	Kecamatan Padang Bolak Julu		Rp 2.139.008.209,00		Rp (2.139.008.209,00)
35	Kecamatan Dolok		Rp 4.247.363.661,00		Rp (4.247.363.661,00)
36	Kecamatan Dolok Sigompulon		Rp 3.197.195.692,00		Rp (3.197.195.692,00)
37	Kecamatan Padang Bolak Tenggara		Rp 1.514.801.983,00		Rp (1.514.801.983,00)
38	Kecamatan Batang Onang		Rp 2.550.235.865,00		Rp (2.550.235.865,00)
39	Kecamatan Ujung Batu		Rp 1.308.905.884,00		Rp (1.308.905.884,00)
40	Kecamatan Halongonan Timur		Rp 1.564.190.307,00		Rp (1.564.190.307,00)
41	Kecamatan Hulu Sihapas		Rp 1.295.778.784,00		Rp (1.295.778.784,00)
42	Badan Kesatuan Bangsa dan Politik		Rp 6.802.248.131,00		Rp (6.802.248.131,00)
JUMLAH		**Rp 1.111.516.138.320,56**	**Rp 1.067.927.716.190,54**	**Rp (9.248.181.043,29)**	**Rp 34.340.241.086,73**

Lampiran 32

Daftar Rincian Saldo Kas di Rekening Dana BOS SD Tahun 2025

NO	NAMA SEKOLAH	NO REK	SALDO KAS DI REKENING	SALDO KAS TUNAI	SALDO KAS
1	2	3	4	5	6 = 4+5
I	**SEKOLAH DASAR**				
1	SDN 100010 SABABALIK	231.01.02.000266-4	-	-	-
2	SDN 100020 SIMARDONA	231.01.02.000261-6	-	-	-
3	SDN 100030 BATANG ONANG	231.01.02.000268-6		-	-
4	SDN 100040 PASAR MATANGGOR	231.01.02.000265-3	-	-	-
5	SDN 100050 PASAR MATANGGOR	231.01.02.000269-0	-	-	-
6	SDN 100060 PADANG GARUGUR	231.01.02.000272-3	-	-	-
7	SDN 100070 SAYUR MATINGGI	231.01.02.000273-4	-	-	-
8	SDN 100080 NAPASIBONCA	231.01.02.000270-1	-	-	-
9	SDN 100090 GUNUNG TUA JULU	231.01.02.000263-1	-	-	-
10	SDN 100100 SIMANINGGIR	231.01.02.000260-5	-	-	-
11	SDN 100110 BATU NANGGAR	231.01.02.000262-0	-	-	-
12	SDN 100120 PAGARAN BATU	231.01.02.000426-3	-	-	-
13	SDN 100130 PINTU PADANG	231.01.02.000275-6	-	-	-
14	SDN 100140 PADANG SUNGSANGAN	231.01.02.000271-2	-	-	-
15	SDN 100150 PURBATUA	231.01.02.000264-2	-	-	-
16	SDN 100160 MORANG	231.01.02.000267-5	-	-	-
17	SDN 100170 SIPIONGOT	231.01.02.000330-5		-	-
18	SDN 100180 SIPIONGOT	231.01.02.000337-5	-	-	-
19	SDN 100190 TARUTUNG BOLAK	231.01.02.000331-6	-	-	-
20	SDN 100200 SIBAYO	231.01.02.000343-4		-	-
21	SDN 100210 ARSE	231.01.02.000335-3	5.600,00	-	5.600,00
22	SDN 100220 GUMARUNTAR	231.01.02.000341-2	5.600,00	-	5.600,00
23	SDN 100230 BARINGIN	231.01.02.000345-6	-	-	-
24	SDN 100240 SIBIO-BIO	231.01.02.000344-5	-	-	-
25	SDN 100250 JAMBUR BATU	231.01.02.000333-1	-	-	-
26	SDN 100260 SIMATANIARI	231.01.02.000346-0	5.600,00	-	5.600,00
27	SDN 100270 MOMPANG	231.01.02.000366-6	-	-	-
28	SDN 100280 PARIGI	231.01.02.000329-4	-	-	-
29	SDN 100290 PARMERAAN	231.01.02.000334-2	-	-	-
30	SDN 100300 AEK SUHAT	231.01.02.000336-4	-	-	-
31	SDN 100310 JANJI MANAHAN	231.01.02.000340-1	-	-	-
32	SDN 100320 SIRAGA	231.01.02.000338-6	-	-	-
33	SDN 100330 SIGUGA	231.01.02.000342-3	5.600,00	-	5.600,00

NO	NAMA SEKOLAH	NO REK	SALDO KAS DI REKENING	SALDO KAS TUNAI	SALDO KAS
1	2	3	4	5	6 = 4+5
34	SDN 100340 SILOGO-LOGO	231.01.02.000365-5	-	-	-
35	SDN 100350 BATANG GARUT	231.01.02.000353-0	-	-	-
36	SDN 100360 SIPIONGOT	231.01.02.000350-4	-	-	-
37	SDN 100370 SUNGAI DATAR	231.01.02.000354-1	-	-	-
38	SDN 100380 SIM BATANG GARUT	231.01.02.000359-6	-	-	-
39	SDN 100390 SIPIONGOT	231.01.02.000363-3	-	-	-
40	SDN 100400 P.P. MERDEKA	231.01.02.000423-0	-	-	-
41	SDN 100410 LUBUK LANJANG	231.01.02.000347-1	5.600,00	-	5.600,00
42	SDN 100420 SINGANYAL	231.01.02.000364-4	-	-	-
43	SDN 100430 BATU MARIRING	231.01.02.000351-5	-	-	-
44	SDN 100440 SIALANG DOLOK	231.01.02.000356-3	-	-	-
45	SDN 100450 BARINGIN SILANGGE	231.01.02.000357-4	-	-	-
46	SDN 100460 AEK ILUNG	231.01.02.000249-3	-	-	-
47	SDN 100480 AEK HARUAYA	231.01.02.000358-5	-	-	-
48	SDN 103030 PANCA	231.01.02.000362-2	-	-	-
49	SDN 103050 BUNUT	231.01.02.000348-2	-	-	-
50	SDN 100490 GONTING BANGE	231.01.02.000361-1	-	-	-
51	SDN 100500 SABABANGUNAN	231.01.02.000360-0	-	-	-
52	SDN 100510 SAYUR MATINGGI	231.01.02.000378-4	-	-	-
53	SDN 100520 PINARIK	231.01.02.000380-6	-	-	-
54	SDN 100530 SIMUNDOL	231.01.02.000371-4		-	-
55	SDN 100540 HUTAIMBARU	231.01.02.000372-5	-	-	-
56	SDN 100550 HATIRAN	231.01.02.000379-5	-	-	-
57	SDN 100560 NAHULA	231.01.02.000367-0	-	-	-
58	SDN 100570 SIMADIHON	231.01.02.000376-2	-	-	-
59	SDN 100580 SAYUR MATINGGI	231.01.02.000370-3	-	-	-
60	SDN 100590 AIR KANAN	231.01.02.000373-6	-	-	-
61	SDN 100600 SIPOGAS JANJI MANAHAN	231.01.02.000381-0	-	-	-
62	SDN 100610 AEK SIMANAT	231.01.02.000369-2	-	-	-
63	SDN 100620 PASAR SIMUNDOL	231.01.02.000424-1	-	-	-
64	SDN 100630 UNTE MANIS	231.01.02.000375-1	-	-	-
65	SDN 100640 SIHALO-HALO	231.01.02.000427-4	-	-	-
66	SDN 100650 SIMANINGGIR	231.01.02.000377-3	-	-	-
67	SDN 101960 GUNUNG SORMIN	231.01.02.000374-0	-	-	-
68	SDN 101980 NAHULA JULU	231.01.02.000414-5	-	-	-
69	SDN 100660 PANGIRKIRAN DOLOK	231.01.02.000294-4	-	-	-
70	SDN 100670 HUTAIMBARU	231.01.02.000282-6	-	-	-

NO	NAMA SEKOLAH	NO REK	SALDO KAS DI REKENING	SALDO KAS TUNAI	SALDO KAS
1	2	3	4	5	6 = 4+5
71	SDN 100680 PAOLAN	231.01.02.000.283-0	-	-	-
72	SDN 100690 SIPAHO	231.01.02.000293-3	-	-	-
73	SDN 100700 BARGOTTOPONG	231.01.02.000286-3	-	-	-
74	SDN 100710 HITEURAT	231.01.02.000288-5	-	-	-
75	SDN 100720 SIHOPUK BARU	231.01.02.000307-3	-	-	-
76	SDN 100730 RONDAMAN	231.01.02.000300-3	-	-	-
77	SDN 100740 PARDOMUAN	231.01.02.000284-1	-	-	-
78	SDN 100750 SIPAHO	231.01.02.000280-4	-	-	-
79	SDN 100760 BARGOTTOPONG JAE	231.01.02.000291-1	-	-	-
80	SDN 100770 POKEN MINGGU	231.01.02.000299-2	-	-	-
81	SDN 100780 ROKAN BARU	231.01.02.000304-0	-	-	-
82	SDN 100790 SITUMBAGA	231.01.02.000313-2		-	-
83	SDN 100800 SANDEAN	231.01.02.000287-4		-	-
84	SDN 100810 HITEURAT	231.01.02.000290-0		-	-
85	SDN 100820 SIMPANG BARUMUN	231.01.02.000281-5	-	-	-
86	SDN 100830 PAOLAN	231.01.02.000276-0	-	-	-
87	SDN 100840 SIGALA-GALA	231.01.02.000292-2	-	-	-
88	SDN 100850 RONDAMAN SIBUREGAR	231.01.02.000305-1		-	-
89	SDN 100860 TAPIAN NADENGGAN	231.01.02.000301-4		-	-
90	SDN 100870 TAPIAN NADENGGAN	231.01.02.000309-5		-	-
91	SDN 100880 HUTABARU NANGKA	231.01.02.000302-5		-	-
92	SDN 101990 PAGAR GUNUNG	231.01.02.000314-3	250.000,00		250.000,00
93	SDN 103010 SIPENGGENG	231.01.02.000306-2		-	-
94	SDN 103040 UJUNG PADANG	231.01.02.000298-1		-	-
95	SDN 103070 SIANCIMUN	231.01.02.000303-6	-	-	-
96	SDN 100890 GUNUNG TUA	231.01.02.000183-5	-	-	-
97	SDN 100900 GUNUNG TUA	231.01.02.000182-4	-	-	-
98	SDN 100910 GUNUNG TUA	231.01.02.000195-3	-	-	-
99	SDN 100920 SID-AEK SIGAMA	231.01.02.000185-0	-	-	-
100	SDN 100930 SIBATANGKAYU	231.01.02.000189-4	-	-	-
101	SDN 100940 TANGGA-TANGGA HAMBENG	231.01.02.000235-1		-	-
102	SDN 100950 AEK TOLONG	231.01.02.000245-4	-	-	-
103	SDN 100960 AEK BAYUR	231.01.02.000250-2	-	-	-
104	SDN 100970 SIUNGGAM	231.01.02.000257-2	-	-	-
105	SDN 100980 NAGASARIBU	231.01.02.000243-2	-	-	-
106	SDN 101000 SIRUMAMBE	231.01.02.000249-1	-	-	-
107	SDN 101010 BATU TAMBUN	231.01.02.000194-2	-	-	-

NO	NAMA SEKOLAH	NO REK	SALDO KAS DI REKENING	SALDO KAS TUNAI	SALDO KAS
1	2	3	4	5	6 = 4+5
108	SDN 101020 HAJORAN	231.01.02.000196-4	-	-	-
109	SDN 101030 BATU SUNDUNG	231.01.02.000188-3	-	-	-
110	SDN 101040 AEK SIGAMA	231.01.02.000187-2	-	-	-
111	SDN 101050 MUARA SIGAMA	231.01.02.000193-1	-	-	-
112	SDN 101060 SIGAMA	231.01.02.000197-5	-	-	-
113	SDN 101070 SIUNGGAM	231.01.02.000248-0	-	-	-
114	SDN 101080 GUNUNG TUA	231.01.02.000181-3	-	-	-
115	SDN 101090 GUNUNG TUA	231.01.02.000186-1	-	-	-
116	SDN 101100 GUNUNG TUA	231.01.02.000191-6	-	-	-
117	SDN 101110 GUNUNG TUA	231.01.02.000190-5	-	-	-
118	SDN 101120 GUNUNG TUA JAE	231.01.02.000199-0	-	-	-
119	SDN 101130 PURBASINOMBA	231.01.02.0001846	-	-	-
120	SDN 101140 SUNGAI DURIAN	231.01.02.000198-6	-	-	-
121	SDN 101150 SIMANDIANGIN DOLOK	231.01.02.000200-1	-	-	-
122	SDN 101160 LUBUK TOROP	231.01.02.000192-0		-	-
123	SDN 101170 TANJUNG MARULAK	231.01.02.000204-5	-	-	-
124	SDN 101180 AEK GAMBIR	231.01.02.000209-3		-	-
125	SDN 101190 NAPAGADUNG LAUT	231.01.02.000214-1	-	-	-
126	SDN 101200 DOLOK SAE	231.01.02.000217-4	-	-	-
127	SDN 101210 TANJUNG MALIPE	231.01.02.000211-5	-	-	-
128	SDN 101220 SIMBOLON	231.01.02.000421-5	-	-	-
129	SDN 101230 SABABANGUNAN	231.01.02.000212-6	-	-	-
130	SDN 101240 LIANG ASONA	231.01.02.000208-2	-	-	-
131	SDN 101250 GUNUNG MANAON II	231.01.02.000207-1	-	-	-
132	SDN 101260 GUNUNG TUA	231.01.02.000205-6	-	-	-
133	SDN 101270 NAGASARIBU	231.01.02.000241-0	-	-	-
134	SDN 101280 GUNUNG TUA TONGA	231.01.02.000215-2	-	-	-
135	SDN 101290 SATAHI GALANGGANG	231.01.02.000201-2	33.040,00	-	33.040,00
136	SDN 101300 PADANG GARUGUR	231.01.02.000216-3	-	-	-
137	SDN 101310 SABANAULI	231.01.02.000206-0	-	-	-
138	SDN 101320 SIUNGGAM JAE	231.01.02.000422-6		-	-
139	SDN 101330 SIDINGKAT	231.01.02.000210-4		-	-
140	SDN 101340 BATANG BARUHAR JULU	231.01.02.000202-3		-	-
141	SDN 101350 PURBATUA	231.01.02.000240-6	-	-	-
142	SDN 101360 BATANG PANE I	231.01.02.000296-6	-	-	-
143	SDN 101370 BATANG PANE II	231.01.02.000310-6	-	-	-
144	SDN 101380 BATANG PANE III	231.01.02.000308-4	-	-	-

NO	NAMA SEKOLAH	NO REK	SALDO KAS DI REKENING	SALDO KAS TUNAI	SALDO KAS
1	2	3	4	5	6 = 4+5
145	SDN 101390 BATANG PANE I	231.01.02.000297-0		-	-
146	SDN 101400 NAGASARIBU	231.01.02.000425-2	-	-	-
147	SDN 103000 AEK JANGKANG	231.01.02.000203-4	-	-	-
148	SDN 103060 NABONGGAL	231.01.02.000219-6		-	-
149	SDN 101410 BATUGANA	231.01.02.000255-0	-	-	-
150	SDN 101420 PADANG BUJUR	231.01.02.000244-3	-	-	-
151	SDN 101430 PAMUNTARAN	231.01.02.000254-6	-	-	-
152	SDN 101440 PARUPUK	231.01.02.000239-5		-	-
153	SDN 101450 BALIMBING	231.01.02.000256-1	-	-	-
154	SDN 101460 PARAN NANGKA	231.01.02.000242-1	-	-	-
155	SDN 101470 SOBAR	231.01.02.000253-5	-	-	-
156	SDN 101480 SITANGGORU	231.01.02.000251-3	-	-	-
157	SDN 101490 PADANG BUJUR	231.01.02.000252-4	-	-	-
158	SDN 101500 BATUGANA	231.01.02.000259-4	-	-	-
159	SDN 101510 PAMUNTARAN	231.01.02.000403-1	-	-	-
160	SDN 101520 LANTOSAN	231.01.02.000258-3	-	-	-
161	SDN 101530 PADANG MANJOIR	231.01.02.000213-0	-	-	-
162	SDN 101540 MANGALEDANG LAMA	231.01.02.000218-5	-	-	-
163	SDN 101550 SISANGKAP	231.01.02.000246-5	-	-	-
164	SDN 101560 SIHAMBENG	231.01.02.000230-3	-	-	-
165	SDN 101570 HOTANG SASA	231.01.02.000229-2	-	-	-
166	SDN 101580 AEK HARUAYA	231.01.02.000232-5	-	-	-
167	SDN 101590 PURBABANGUN	231.01.02.000227-0	-	-	-
168	SDN 101600 PURBABANGUN	231.01.02.000221-1	-	-	-
169	SDN 101610 PURBABANGUN	231.01.02.000222-2	-	-	-
170	SDN 101620 GUNUNG MANAON	231.01.02.000237-3	-	-	-
171	SDN 101630 PORTIBI	231.01.02.000234-0	-	-	-
172	SDN 101640 PORTIBI	231.01.02.000223-3	-	-	-
173	SDN 101650 ALOBAN	231.01.02.000228-1	-	-	-
174	SDN 101660 BAHAL	231.01.02.000238-4	-	-	-
175	SDN 101670 AEK HARUAYA	231.01.02.000233-6	-	-	-
176	SDN 101680 SISANGKAP	231.01.02.000247-6	-	-	-
177	SDN 101690 DOLOK PARDOMUAN	231.01.02.000225-5		-	-
178	SDN 101700 SIPIROK BANGUN	231.01.02.000231-4	-	-	-
179	SDN 101710 NAPAHALAS	231.01.02.000224-4		-	-
180	SDN 101720 MANGALEDANG	231.01.02.000220-0	-	-	-
181	SDN 101730 PAYAGOTI	231.01.02.000236-2	-	-	-

NO	NAMA SEKOLAH	NO REK	SALDO KAS DI REKENING	SALDO KAS TUNAI	SALDO KAS
1	2	3	4	5	6 = 4+5
182	SDN 101740 SIMANGAMBAT	231.01.02.000312-1		-	-
183	SDN 101750 ULAK TANO	231.01.02.000311-0	-	-	-
184	SDN 101760 MANDASIP	231.01.02.000317-6	-	-	-
185	SDN 101770 JAMBU TONANG	231.01.02.000324-6	-	-	-
186	SDN 101780 LANGKIMAT	231.01.02.000325-0		-	-
187	SDN 101790 LABUHAN JURUNG	231.01.02.000332-0		-	-
188	SDN 101800 UJUNG BATU JAE	231.01.02.000339-0	-	-	-
189	SDN 101810 GUNUNG MANAON	231.01.02.000322-4		-	-
190	SDN 101850 HUTA PASIR	231.01.02.000320-2	-	-	-
191	SDN 101860 UJUNG GADING JAE	231.01.02.000327-2	-	-	-
192	SDN 102010 LINGKUNG DOLOK HUTARAJA	231.01.02.000316-5		-	-
193	SDN 102020 PAYA BAUNG	231.01.02.000315-4		-	-
194	SDN 102030 PASIR LANCAT	231.01.02.000319-1	-	-	-
195	SDN 102040 UJUNG GADING JULU	231.01.02.000323-5	-	-	-
196	SDN 102050 SIMANGAMBAT JULU	231.01.02.000318-0	-	-	-
197	SDN 102060 KOSIK PUTIH	231.01.02.000417-1		-	-
198	SDN 102070 SOPO ONGGANG	231.01.02.000328-3		-	-
199	SDN 102080 GARIANG	231.01.02.000321-3	-	-	-
200	SDN 102090 PAGARAN TONGA	231.01.02.000326-1	-	-	-
201	SDN 101880 AEK GODANG	231.01.02.000274-5	-	-	-
202	SDN 101890 SIDONGDONG	231.01.02.000277-1		-	-
203	SDN 101900 MANGOBA	231.01.02.000285-2		-	-
204	SDN 101910 AEK GODANG	231.01.02.000289-6	-	-	-
205	SDN 101920 TOR HALIHI	231.01.02.000279-3		-	-
206	SDN 101930 PANGIRKIRAN	231.01.02.000278-2	-	-	-
207	SDN 103020 SUKA DAME	231.01.02.000295-5	-	-	-
208	SDN 103090 GUNUNG BARINGIN	231.01.02.000226-6	-	-	-
209	SDN 103080 AEK JABUT	231.01.02.000413-4	-	-	-
210	SDN 103100 GUMBOT	231.01.02.000434-4	-	-	-
211	SDN 103110 PULONG REJO	231.01.02.000435-5	-	-	-
	JUMLAH		**311.040,00**	**-**	**311.040,00**

Lampiran 33

Daftar Rincian Saldo Kas di Rekening Dana BOS SMP Tahun 2025

NO	NAMA SEKOLAH	NO REK	SALDO KAS DI REKENING	SALDO KAS TUNAI	SALDO KAS
1	2	3	4	5	6 = 4+5
	SEKOLAH MENENGAH PERTAMA				
1	SMPN 1 BATANG ONANG	231.01.02.000368-1	-	-	-
2	SMPN 2 SATU ATAP BATANG ONANG	231.01.02.000428-5	-	-	-
3	SMPN 1 DOLOK	231.01.02.000394-6	-	-	-
4	SMPN 2 DOLOK	231.01.02.000399-4	-	-	-
5	SMPN 4 DOLOK SATU ATAP	231.01.02.000392-4	-	-	-
6	SMPN 1 DOLOK SIGOMPULON	231.01.02.000402-0	-	-	-
7	SMPN 2 DOLOK SIGOMPULON	231.01.02.000390-2	-	-	-
8	SMPN 3 DOLOK SIGOMPULON	231.01.02.000396-1	-	-	-
9	SMPN 1 HALONGONAN	231.01.02.000383-2	-	-	-
10	SMPN 3 HALONGONAN TIMUR	231.01.02.000388-0	-	-	-
11	SMPN 2 SATU ATAP HALONGONAN	231.01.02.000382-1	-	-	-
12	SMPN 4 SATU ATAP HALONGONAN TIMUR	231.01.02.000386-5	-	-	-
13	SMPN 5 SATU ATAP HALONGONAN TIMUR	231.01.02.000391-3	-	-	-
14	SMPN 3 HALONGONAN	231.01.02.000397-2	-	-	-
15	SMPN 1 PADANG BOLAK	231.01.02.000384-3	-	-	-
16	SMPN 1 PADANG BOLAK TENGGARA	231.01.02.000410-1	-	-	-
17	SMPN 2 PADANG BOLAK	231.01.02.000387-6	150.000,00	-	150.000,00
18	SMPN 2 PADANG BOLAK TENGGARA	231.01.02.000409-0	-	-	-
19	SMPN 1 HALONGONAN TIMUR	231.01.02.000385-4	-	-	-
20	SMPN 2 HALONGONAN TIMUR	231.01.02.000398-3	-	-	-
21	SMPN 3 PADANG BOLAK	231.01.02.000395-0	-	-	-
22	SMPN 4 PADANG BOLAK	231.01.02.000400-5	400.000,00	-	400.000,00
23	SMPN 5 PADANG BOLAK	231.01.02.000408-6	-	-	-
24	SMPN 1 PADANG BOLAK JULU	231.01.02.000389-1	-	-	-
25	SMPN 2 PADANG BOLAK JULU	231.01.02.000416-0	-	-	-
26	SMPN 3 PADANG BOLAK JULU	231.01.02.000404-2	-	-	-
27	SMPN 1 PORTIBI	231.01.02.000412-3	-	-	-
28	SMPN 2 PORTIBI	231.01.02.000419-3	-	-	-
29	SMPN 3 SATU ATAP PORTIBI	231.01.02.000407-5	-	-	-
30	SMPN 1 SIMANGAMBAT	231.01.02.000415-6	-	-	-
31	SMPN 1 UJUNG BATU	231.01.02.000420-4	-	-	-
32	SMPN 2 SIMANGAMBAT SATU ATAP	231.01.02.000411-2	-	-	-
33	SMPN 2 UJUNG BATU SATU ATAP	231.01.02.000406-4	-	-	-

NO	NAMA SEKOLAH	NO REK	SALDO KAS DI REKENING	SALDO KAS TUNAI	SALDO KAS
1	2	3	4	5	6 = 4+5
34	SMPN 3 SIMANGAMBAT	231.01.02.000405-3	-	-	-
35	SMPN 4 SIMANGAMBAT	231.01.02.000418-2	-	-	-
36	SMPN 1 HULU SIHAPAS	231.01.02.000401-6	-	-	-
37	SMPN 2 HULU SIHAPAS	231.01.02.000393-5	-	-	-
38	SMPN 6 PADANG BOLAK	231.01.02.000431-1	-	-	-
	JUMLAH		**550.000,00**	**-**	**550.000,00**

Lampiran 34

Daftar Rincian Kas di Bendahara FKTP JKN

No.	Nama Puskesmas	No. Rekening	Saldo Kas		
			Bank	Tunai	Total
1	2	3	4	5	6
1	Puskesmas Batang Pane II	231 01.02.000141-0	6.639,00	0,00	6.639,00
2	Puskesmas Gunungtua	231 01.02.000152-6	9.093.560,00	0,00	9.093.560,00
3	Puskesmas Ulok Tano	231 01.02.000146-1	30.650.582,00	0,00	30.650.582,00
4	Puskesmas Aek Godang	231 01.02 000144-7	873,00	0,00	873,00
5	Puskesmas Portibi	231 01.02.000138-0	41.005.822,00	0,00	41.005.822,00
6	Puskesmas Kosik Putih	231 01.02.000139-3	228,00	0,00	228,00
7	Puskesmas Hutaimbaru	231 01.02.000140-1	60.621.716,00	0,00	60.621.716,00
8	Puskesmas Sipiongot	231 01.02.000151-4	89.673,00	0,00	89.673,00
9	Puskesmas Simundol	231 01.02.000148-4	1.849.541,00	0,00	1.849.541,00
10	Puskesmas Batu Gana	231 01.02.000137-1	6.141,00	0,00	6.141,00
11	Puskesmas Nagasaribu	231 01.02.000147-2	87,60	0,00	87,60
12	Puskesmas Pangirkiran	231 01.02.000150-2	45.159,86	0,00	45.159,86
13	Puskesmas Napagadung Laut	231 01.02.000145-9	2.466,00	0,00	2.466,00
14	Puskesmas Pasar Matanggor	231 01.02.000143-5	18.811,00	0,00	18.811,00
15	Puskesmas Langkimat	213 01.02.000142-3	237.536.606,00	0,00	237.536.606,00
16	Puskesmas Sibio - Bio	231 01.02.000149-6	488.879,00	0,00	488.879,00
17	Puskesmas Siunggam	231 01.02.000153-8	14.988.582,00	0,00	14.988.582,00
18	Puskesmas Ujung Batu	231 01.02.000444-0	25.627.900,00	0,00	25.627.900,00
Jumlah			**422.033.266,46**	**0,00**	**422.033.266,46**

Lampiran 35

Daftar Rincian Kas di Bendahara BOK

No.	Nama Puskesmas	No. Rekening	Saldo Kas		
			Bank	Tunai	Total
1	2	3	4	5	6
1	Puskesmas Aek Godang	1590065772	-	0,00	0,00
2	Puskesmas Batang Pane II	1590065783	76.890.539,00	0,00	76.890.539,00
3	Puskesmas Batu Gana	1590065841	120.240.777,00	0,00	120.240.777,00
4	Puskesmas Gunungtua	1590065874	25.438.997,00	0,00	25.438.997,00
5	Puskesmas Hutaimbaru	1590065738	55.135.233,00	0,00	55.135.233,00
6	Puskesmas Kosik Putih	1590065749	189.969,00	0,00	189.969,00
7	Puskesmas Langkimat	1590065852	4.913.395,00	0,00	4.913.395,00
8	Puskesmas Nagasaribu	1590065761	1.583.176,00	0,00	1.583.176,00
9	Puskesmas Napagadung Laut	1590065727	117.738,00	0,00	117.738,00
10	Puskesmas Pangirkiran	1590065807	7.710.978,00	0,00	7.710.978,00
11	Puskesmas Pasar Matanggor	1590065829	19.528.102,00	0,00	19.528.102,00
12	Puskesmas Portibi	1590065863	32.131.811,00	0,00	32.131.811,00
13	Puskesmas Sibio - Bio	1590065716	4.385.288,00	0,00	4.385.288,00
14	Puskesmas Simundol	1590065818	28.620.038,00	0,00	28.620.038,00
15	Puskesmas Sipiongot	1590065794	35.529.099,00	0,00	35.529.099,00
16	Puskesmas Siunggam	1590065750	2.393.159,00	0,00	2.393.159,00
17	Puskesmas Ujung Batu	1905781206	17.449.862,00	0,00	17.449.862,00
18	Puskesmas Ulok Tano	1590065830	38.422.772,00	0,00	38.422.772,00
Jumlah			**470.680.933,00**	**0,00**	**470.680.933,00**

Lampiran 36

DATA PIUTANG PAJAK BUMI DAN BANGUNAN PERDESAAN DAN PERKOTAAN TAHUN 2025

NO	TAHUN	KETETAPAN		SALDO AWAL PIUTANG 2025		JUMLAH DIBAYAR PADA TAHUN 2025				PIUTANG AKHIR TAHUN 2025		KETERANGAN
		SPPT	JUMLAH (Rp)	SPPT	JUMLAH (Rp)	SPPT	POKOK	DENDA	JUMLAH	SPPT	JUMLAH (Rp)	
1	2	3	4	5	6	7	8	9	10	11	12	13
1	s.d 2002		-	177.555	986.472.382	229	1.171.128	436.796	1.607.924,00	177.326	985.301.254,00	MACET
2	2003		-	31.350	346.267.006	49	572.529	244.346	816.875,00	31.301	345.694.477,00	MACET
3	2004		-	9.593	128.727.106	16	299.345	135.046	434.391,00	9.577	128.427.761,00	MACET
4	2005		-	14.480	347.509.106	22	332.355	152.331	484.686,00	14.458	347.176.751,00	MACET
5	2006		-	15.222	287.363.604	16	242.110	111.893	354.003,00	15.206	287.121.494,00	MACET
6	2007		-	26.807	609.747.017	32	520.144	199.232	719.376,00	26.775	609.226.873,00	MACET
7	2008		-	27.392	630.823.885	33	565.228	213.587	778.815,00	27.359	630.258.657,00	MACET
8	2009		-	37.562	829.869.351	46	673.445	264.863	938.308,00	37.516	829.195.906,00	MACET
9	2010		-	41.264	986.216.347	52	1.100.425	462.064	1.562.489,00	41.212	985.115.922,00	MACET
10	2011		-	48.379	1.143.555.427	86	1.856.741	791.303	2.648.044,00	48.293	1.141.698.686,00	MACET
11	2012		-	46.309	1.101.914.815	86	1.917.962	782.222	2.700.184,00	46.223	1.099.996.853,00	MACET
12	2013		-	47.704	1.191.898.450	90	2.159.501	792.681	2.952.182,00	47.614	1.189.738.949,00	MACET
13	2014		-	21.778	719.894.702	50	1.446.663	492.869	1.939.532,00	21.728	718.448.039,00	MACET
14	2015		-	25.280	887.431.886	65	2.380.078	747.026	3.127.104,00	25.215	885.051.808,00	MACET
15	2016		-	20.847	761.912.892	75	2.479.878	694.077	3.173.955,00	20.772	759.433.014,00	MACET
16	2017		-	9.751	564.982.808	31	1.350.751	424.856	1.775.607,00	9.720	563.632.057,00	MACET
17	2018		-	9.176	551.888.216	32	1.646.367	535.205	2.181.572,00	9.144	550.241.849,00	MACET
18	2019		-	3.497	322.610.312	15	817.920	121.038	938.958,00	3.482	321.792.392,00	DIRAGUKAN
19	2020		-	3.993	308.337.417	5	232.528	76.351	308.879,00	3.988	308.104.889,00	DIRAGUKAN
20	2021		-	3.185	232.263.474	4	114.425	50.124	164.549,00	3.181	232.149.049,00	DIRAGUKAN
21	2022		-	4.431	346.997.769	45	3.855.482	1.091.840	4.947.322,00	4.386	343.142.287,00	KURANG LANCAR
22	2023			3.940	383.419.148	68	5.663.570	991.329	6.654.899,00	3.872	377.755.578,00	KURANG LANCAR
23	2024			10.530	616.368.973	3.131	106.611.188	1.651.311	108.262.499,00	7.399	509.757.785,00	KURANG LANCAR
24	2025	71.482	2.570.309.914	-	-	61.612	1.912.246.128	420.343	1.912.666.471,00	9.870	658.063.786,00	LANCAR
JUMLAH		**71.482**	**2.570.309.914**	**640.025**	**14.286.472.093,00**	**65.890**	**2.050.255.891**	**11.882.733**	**2.062.138.624,00**	**645.617**	**14.806.526.116,00**	

Lampiran 37

Daftar Perhitungan Piutang dan Realisasi Retribusi Daerah Per 31 Desember 2025

No.	Jenis DBH	Tanggal	Saldo per 31 Des 2024	Penetapan	Realisasi Tahun 2025	Piutang per 31 Des 2025
1	2	3	3	4	5	6
	2025					
1	Retribusi Klaim BPJS RSUD			5.317.574.918,00	0,00	5.317.574.918,00
	2024					
1	Retribusi Klaim BPJS RSUD		3.457.259.246,00	-	3.457.259.246,00	-
	2018					
1	PT. TN	31 Desember 2018	15.520.000,00		0,00	15.520.000,00
2	PT. BH 1	31 Desember 2018	9.920.000,00		0,00	9.920.000,00
3	PT. BH 2	31 Desember 2018	10.920.000,00		0,00	10.920.000,00
4	PT. PIS	31 Desember 2018	12.960.000,00		0,00	12.960.000,00
	2011					
1	PT. ANJ	31 Desember 2012	12.960.000,00		0,00	12.960.000,00
2	PT. SSSL	31 Desember 2012	12.441.600,00		0,00	12.441.600,00
3	Retribusi Jamkesmas RSUD		30.267.308,87		0,00	30.267.308,87
	JUMLAH PIUTANG		**3.562.248.154,87**		**3.457.259.246,00**	**5.422.563.826,87**

Lampiran 38

Daftar Penyisihan Piutang Pajak Daerah Tahun 2025

NO	JENIS PIUTANG PAJAK	KUALITAS				TOTAL
		LANCAR	KURANG LANCAR	DIRAGUKAN	MACET	
1	2	3	4	5	6	7
1	Piutang Pajak PBB	658.063.786,00	1.230.655.650,00	862.046.330,00	12.055.760.350,00	14.806.526.116,00
	TOTAL	**658.063.786,00**	**1.230.655.650,00**	**862.046.330,00**	**12.055.760.350,00**	**14.806.526.116,00**
		0,5%	**10%**	**50%**	**100%**	
	PENYISIHAN PIUTANG 2025	**3.290.318,93**	**123.065.565,00**	**431.023.165,00**	**12.055.760.350,00**	**12.613.139.398,93**
	NRV PIUTANG 2024	**654.773.467,07**	**1.107.590.085,00**	**431.023.165,00**	**-**	**2.193.386.717,07**

Lampiran 39

Daftar Penyisihan Piutang Retribusi Daerah Tahun 2025

NO	JENIS PIUTANG RETRIBUSI	KUALITAS				TOTAL
		LANCAR	KURANG LANCAR	DIRAGUKAN	MACET	
1	2	3	4	5	6	7
1	Piutang Retribusi Klaim BPJS RSUD	5.317.574.918,00	-	-	-	5.317.574.918,00
2	Piutang Retribusi Limbah Cair PT. TN	-	-	-	15.520.000,00	15.520.000,00
3	Piutang Retribusi Limbah Cair PT. BH 1	-	-	-	9.920.000,00	9.920.000,00
4	Piutang Retribusi Limbah Cair PT. BH 2	-	-	-	10.920.000,00	10.920.000,00
5	Piutang Retribusi Limbah Cair PT. PIS	-	-	-	12.960.000,00	12.960.000,00
6	Piutang Retribusi Limbah Cair PT. ANJ	-	-	-	12.960.000,00	12.960.000,00
7	Piutang Retribusi Limbah Cair PT. SSSL	-	-	-	12.441.600,00	12.441.600,00
8	Piutang Retribusi Jamkesmas RSUD		-	-	30.267.308,87	30.267.308,87
	TOTAL	**5.317.574.918,00**	**-**	**-**	**104.988.908,87**	**5.422.563.826,87**
		0,5%	**10%**	**50%**	**100%**	
	PENYISIHAN PIUTANG 2025	**26.587.874,59**	**-**	**-**	**104.988.908,87**	**131.576.783,46**
	NRV PIUTANG 2025	**5.290.987.043,41**	**-**	**-**	**-**	**5.290.987.043,41**
						-

Lampiran 40

Perhitungan Beban Sewa Dibayar Dimuka

NO	SKPD	Belanja Sewa	Tanggal Perjanjian Sewa				Beban Tahun Sebelumnya	Beban TA. 2025	Beban Sewa Dibayar Dimuka
			TA. 2024	TA. 2025	TA. 2026	TA. 2027			
1	2	3	4	5	6	7	8	9	10
1	Sekretariat Daerah (Sewa Mess Pemda)	300.000.000,00	01-05-2024	01-05-2025	01-05-2026	01-05-2027	66.666.666,67	100.000.000,00	133.333.333,33
2	Badan Pengelolaan Keuangan dan Pendapatan Daerah	80.000.000,00	-	01-02-2025	01-02-2026	-	-	73.333.333,33	6.666.666,67
3	Sekretariat Daerah (Rumah Dinas Wakil Bupati)	45.000.000,00		01-02-2025	01-02-2026			41.250.000,00	3.750.000,00
JUMLAH		**380.000.000,00**					**66.666.666,67**	**214.583.333,33**	**143.750.000,00**

Lampiran 41

Daftar Saldo Akhir Barang Persediaan OPD Kabupaten Padang Lawas Utara
Tahun Anggaran 2025

NO	OPD	Alat Tulis Kantor	Kertas dan Cover	Bahan Cetak	Benda Pos	Bahan Komputer	Perabot Kantor	Alat Listrik	Bahan-Bahan Lainnya	Alat/Bahan untuk Kegiatan Kantor Lainnya	Cendera Mata	Obat	Obatan Lainnya	Bahan Kimia	Bibit Ternak/Bibit Ikan	Natura dan Pakan	Bupper Stok Provinsi	BPJS			JUMLAH
																		Bahan Cetak	ATK	Obat	
1	2	3	4	5	6	7	8	9	10	11	12	13	14	15	16	17	18	19	20	21	22
1	Dinas Pendidikan	975.690,00	867.000,00																		1.842.690,00
2	Dinas Kesehatan	1.079.900,00		215.200,00								388.765.524,96	2.485.827.019,09				1.997.820,00				2.877.885.464,05
	Puskesmas	7.376.508,00	12.210.160,00	7.731.000,00	1.710.000,00	10.866.713,00	8.073.500,00	1.826.200,00	-	960.000,00	-	336.635.969,96	1.191.015.359,56	-	-	-	-	-	-	-	1.578.405.410,52
	Puskesmas Kosik Putih		650.000,00									7.021.153,68	31.221.455,32								38.892.609,00
	Puskesmas Nagasaribu			3.280.000,00	100.000,00							9.504.345,02	40.912.581,94								53.796.926,96
	Puskesmas Gunungtua	5.531.108,00	6.675.800,00	2.722.500,00	1.500.000,00	7.053.013,00	7.632.500,00	1.432.200,00		960.000,00		115.282.841,11	210.915.039,21								359.705.001,32
	Puskesmas Siunggam	222.000,00	677.100,00	855.000,00		1.438.560,00						12.745.624,18	120.448.514,84								136.386.799,02
	Puskesmas Hutaimbaru					959.040,00						23.469.794,81	61.621.690,72								86.050.525,53
	Puskesmas Portibi	1.544.200,00	504.500,00	114.000,00	40.000,00	484.000,00	441.000,00	394.000,00				13.848.091,04	83.731.322,36								101.101.113,40
	Puskesmas Napa Gadung Laut											6.285.615,99	37.576.704,10								43.862.320,09
	Puskesmas Ujung Batu		131.000,00	759.500,00		268.620,00						11.577.996,79	48.619.619,00								61.356.735,79
	Puskesmas Langkimat	13.200,00	262.000,00		70.000,00	255.000,00						21.420.886,50	36.042.386,40								58.063.472,90
	Puskesmas Batu Gana											9.951.935,21	91.929.068,10								101.881.003,31
	Puskesmas Pangirkiran		392.760,00									11.478.576,14	56.719.308,42								68.590.644,56
	Puskesmas Ulak Tano	66.000,00	1.200.000,00			408.480,00						19.413.072,82	55.318.325,71								76.405.878,53
	Puskesmas Sipiongot											5.029.442,90	34.486.357,83								39.515.800,73
	Puskesmas Sibio-Bio											1.569.236,11	44.180.450,48								45.749.686,59
	Puskesmas Pasar Matanggor											30.810.037,34	68.712.346,41								99.522.383,75
	Puskesmas Aek Godang											12.228.088,78	58.752.244,71								70.980.333,48
	Puskesmas Batang Pane II		1.717.000,00									6.301.266,61	22.053.013,59								30.071.280,20
	Puskesmas Simundol											18.697.964,94	87.774.930,41								106.472.895,35
	RSUD	107.200,00										338.507.389,63	389.004.183,62					460.826,00	171.450,00	1.129.207.872,77	1.857.458.922,02
3	Dinas Pekerjaan Umum Dan Tata Ruang	88.800,00	142.800,00	334.600,00		160.400,00															726.600,00
4	Dinas Perumahan Dan Kawasan Permukiman	30.000,00			20.000,00																50.000,00
5	Satuan Polisi Pamong Praja	936.000,00	985.000,00			640.000,00															2.561.000,00
6	Badan Penanggulangan Bencana Daerah	25.600,00	65.900,00																		91.500,00
7	Dinas Sosial	125.100,00	905.000,00		100.000,00																1.130.100,00
8	Dinas Pemberdayaan Perempuan Dan Perlindungan Anak Serta Pengendalian Penduduk Dan Keluarga Berencana	152.500,00	262.500,00			320.000,00											24.018.990,00				24.753.990,00
9	Dinas Ketahanan Pangan	393.740,00																			393.740,00
10	Dinas Lingkungan Hidup	812.100,00	329.500,00																		1.141.600,00
11	Dinas Kependudukan Dan Pencatatan Sipil		264.400,00	47.500.000,00		161.489.226,00															209.253.626,00
12	Dinas Pemberdayaan Masyarakat Dan Desa	703.500,00	416.400,00		70.000,00	145.600,00															1.335.500,00

NO	OPD	Alat Tulis Kantor	Kertas dan Cover	Bahan Cetak	Benda Pos	Bahan Komputer	Perabot Kantor	Alat Listrik	Bahan-Bahan Lainnya	Alat/Bahan untuk Kegiatan Kantor Lainnya	Cendera Mata	Obat	Obatan Lainnya	Bahan Kimia	Bibit Ternak/Bibit Ikan	Natura dan Pakan	Bupper Stok Provinsi	BPJS			JUMLAH
																		Bahan Cetak	ATK	Obat	
1	2	3	4	5	6	7	8	9	10	11	12	13	14	15	16	17	18	19	20	21	22
13	Dinas Perhubungan	40.250,00	262.000,00			-															302.250,00
14	Dinas Komunikasi Dan Informatika	54.000,00	143.000,00		140.000,00	320.000,00															657.000,00
15	Dinas Koperasi, Usaha Kecil Dan Menengah Dan Ketenagakerjaan	114.600,00	65.900,00																		180.500,00
16	Dinas Penanaman Modal Dan Pelayanan Terpadu Satu Pintu	15.800,00	355.000,00																		370.800,00
17	Dinas Pemuda Dan Olahraga	54.300,00	197.700,00																		252.000,00
18	Dinas Kebudayaan Dan Pariwisata	-	174.500,00																		174.500,00
19	Dinas Perpustakaan Dan Arsip Daerah	-	551.500,00			-															551.500,00
20	Dinas Perikanan, Peternakan Dan Kesehatan Hewan	44.000,00	1.350.000,00		130.000,00		100.000,00		692.200,00	111.250,00				94.500,00	12.231.650,00	6.907.000,00					21.660.600,00
21	Dinas Pertanian																				-
22	Dinas Perindustrian Dan Perdagangan	91.000,00	233.700,00																		324.700,00
23	Sekretariat Daerah	89.800,00	2.270.100,00	2.921.900,00	100.000,00		1.451.000,00				160.000,00										6.992.800,00
24	Inspektorat Daerah	42.800,00	334.500,00			318.000,00															695.300,00
25	Badan Perencanaan, Penelitian Dan Pengembar	7.900,00	-																		7.900,00
26	Badan Pengelolaan Keuangan Dan Pendapatan Daerah	260.000,00	483.200,00	148.051.098,00		2.085.200,00	296.000,00	126.800,00													151.302.298,00
27	Badan Kepegawaian Dan Pengembangan Sumber Daya Manusia	121.600,00	71.400,00	534.700,00																	727.700,00
28	Sekretariat DPRD	565.200,00	1.013.750,00				517.500,00				3.165.750,00										5.262.200,00
29	Kecamatan Padang Bolak	72.200,00	287.600,00		20.000,00	320.800,00															700.600,00
30	Kecamatan Portibi	9.000,00	71.400,00		10.000,00	-															90.400,00
31	Kecamatan Halongonan		142.800,00		100.000,00																242.800,00
32	Kecamatan Simangambat	35.600,00	285.600,00		30.000,00																351.200,00
33	Kecamatan Padang Bolak Julu	14.300,00			30.000,00		43.200,00														87.500,00
34	Kecamatan Dolok						91.700,00	117.000,00													208.700,00
35	Kecamatan Dolok Sigompulon	40.000,00	197.700,00		20.000,00																257.700,00
36	Kecamatan Padang Bolak Tenggara	-			20.000,00		131.000,00														151.000,00
37	Kecamatan Batang Onang	9.200,00	142.800,00				20.000,00														172.000,00
38	Kecamatan Ujung Batu	7.200,00	233.700,00		20.000,00		-														260.900,00
39	Kecamatan Halongonan Timur		327.000,00		30.000,00																357.000,00
40	Kecamatan Hulu Sihapas	29.600,00	71.400,00																		101.000,00
41	Badan Kesatuan Bangsa Dan Politik	23.000,00	200.700,00		100.000,00	-	49.500,00														373.200,00
JUMLAH		14.547.988,00	25.915.610,00	207.288.498,00	2.650.000,00	176.665.939,00	10.773.400,00	2.070.000,00	692.200,00	1.071.250,00	3.325.750,00	1.063.908.884,55	4.065.846.562,27	94.500,00	12.231.650,00	6.907.000,00	26.016.810,00	460.826,00	171.450,00	1.129.207.872,77	6.749.846.190,59

Lampiran 42

Persediaan yang akan Diserahkan kepada Pihak Ketiga Tahun 2025

No	Uraian Pekerjaan	OPD	Tahun Pekerjaan	Per 31 Des 2025 (Rp)	Per 31 Des 2024 (Rp)
1	2	3	4	5	6
1	Kantor Kejari Padang Lawas Utara	Dinas Pekerjaan Umum dan Tata Ruang	2021	4.757.319.346,00	4.757.319.346,00
2	Arus Listrik Kantor Kejari Padang Lawas Utara	Dinas Pekerjaan Umum dan Tata Ruang	2022-2023	59.997.000,00	59.997.000,00
3	Asrama Putri Ponpes Islamiyah Padang Garugur	Dinas Pekerjaan Umum dan Tata Ruang	2020-2022	149.400.000,00	149.400.000,00
4	RKB Pesantren Tahfidzul Qur'an Azzam Qur'ani Indonesia Sababangunan	Dinas Pekerjaan Umum dan Tata Ruang	2022	149.300.000,00	149.300.000,00
5	Jasa Konsultansi Perencanaan Landscape Kantor Mako Polres Padang Lawas Utara	Dinas Pekerjaan Umum dan Tata Ruang	2023	99.567.000,00	99.567.000,00
6	Jasa Konsultansi Pengawasan Pematangan Lahan Sisi Kiri dan Sisi Kanan Kantor Mako Polres Padang Lawas Utara	Dinas Pekerjaan Umum dan Tata Ruang	2023	49.728.000,00	49.728.000,00
7	Pematangan Lahan Pertapakan Polres Padang Lawas Utara (Sisi Kiri)	Dinas Pekerjaan Umum dan Tata Ruang	2023	199.745.000,00	199.745.000,00
8	Pematangan Lahan Pertapakan Polres Padang Lawas Utara (Sisi Kanan) (DAU)	Dinas Pekerjaan Umum dan Tata Ruang	2023	199.747.000,00	199.747.000,00
9	Lanjutan Pembangunan Kantor Kejari Padang Lawas Utara	Dinas Pekerjaan Umum dan Tata Ruang	2022-2023	1.390.059.810,00	1.390.059.810,00
10	Lanjutan Pembangunan RKB Pesantren Tahfiz Qur'an Saba Bangunan Kec. Padang Bolak	Dinas Pekerjaan Umum dan Tata Ruang	2023	199.790.000,00	199.790.000,00
11	Pembangunan Asrama Ponpes Islamiyah Padang Garugur Kec. Padang Bolak	Dinas Pekerjaan Umum dan Tata Ruang	2023	296.523.144,00	296.523.144,00
12	Pembangunan RKB Pesantren Ubar Desa Ubar Kec. Padang Bolak Julu	Dinas Pekerjaan Umum dan Tata Ruang	2022	199.700.000,00	199.700.000,00
13	Pembangunan Ruang Kelas Baru (RKB) RA dan SD Swasta Tadika Raya Desa Aek Haruaya	Dinas Pekerjaan Umum dan Tata Ruang	2022	199.645.000,00	199.645.000,00
14	Pembangunan/ Peningkatan Kualitas Rumah Tidak Layak Huni TA. 2023	Dinas Perumahan dan Kawasan Permukiman	2023	0,00	450.000.000,00
15	Pembangunan/ Peningkatan Kualitas Rumah Tidak Layak Huni TA. 2024	Dinas Perumahan dan Kawasan Permukiman	2024	0,00	1.202.500.000,00
16	Pembangunan Dek Penahan Tanah pada Kantor Kejari Kab. Padang Lawas Utara	Dinas Pekerjaan Umum dan Tata Ruang	2024	99.700.000,00	99.700.000,00
	JUMLAH			**8.050.221.300,00**	**9.702.721.300,00**

Lampiran 43

Aset Tetap Tanah

No	Uraian	Tahun 2024 (Rp)	Tahun 2023 (Rp)
1	2	3	4
1	Tanah Bangunan Perumahan/Gedung Tempat Tinggal	525.494.400,00	525.494.400,00
2	Tanah untuk Bangunan Gedung Perdagangan/Perusahaan	8.831.234.390,00	8.831.234.390,00
3	Tanah untuk Bangunan Tempat Kerja	42.757.342.802,00	44.301.351.690,00
4	Tanah untuk Bangunan Gedung Sarana Olahraga	502.740.000,00	630.000.000,00
5	Tanah untuk Bangunan Tempat Ibadah	210.931.200,00	210.000.000,00
6	Tanah Kering	1.276.694.000,00	2.990.775.112,00
7	Tanah Lapangan Olahraga	1.022.362.750,00	1.022.362.750,00
8	Tanah untuk Jalan	78.887.761.890,00	78.478.731.590,00
9	Tanah untuk Bangunan Air	874.285.200,00	874.285.200,00
10	Tanah untuk Taman	684.376.200,00	682.499.400,00
Jumlah		**135.573.222.832,00**	**138.546.734.532,00**

Lampiran 44

DAFTAR BELANJA MODAL PERALATAN DAN MESIN DARI DANA BOS TAHUN 2025

UPB	NAMA BARANG	JUMLAH BARANG	HARGA TOTAL
1	2	3	4
		43928	**2.490.637.900,00**
INTRAKOMTABLE		**5805**	**2.243.914.300,00**
SDN 100010 Sababalik		**7**	**14.000.000,00**
1.3.2.10.01.02.002	Lap Top	7	14.000.000,00
SDN 100020 Simardona		**5**	**7.293.000,00**
1.3.2.05.02.01.024	Meja 1/2 Biro	1	2.250.000,00
1.3.2.05.02.06.007	Loudspeaker	4	5.043.000,00
SDN 100040 Pasar Matanggor		**3**	**12.000.000,00**
1.3.2.10.01.02.002	Lap Top	3	12.000.000,00
SDN 100050 Pasar Matanggor		**29**	**34.000.000,00**
1.3.2.05.02.06.007	Loudspeaker	5	8.000.000,00
1.3.2.10.01.02.002	Lap Top	17	22.000.000,00
1.3.2.10.02.03.003	Printer (Peralatan Personal Komputer)	7	4.000.000,00
SDN 100060 Padang Garugur		**12**	**18.370.000,00**
1.3.2.10.01.02.002	Lap Top	6	13.870.000,00
1.3.2.10.02.03.003	Printer (Peralatan Personal Komputer)	6	4.500.000,00
SDN 100070 Sayur Matinggi		**7**	**2.000.000,00**
1.3.2.15.03.02.005	Tenda	7	2.000.000,00
SDN 100080 Napasibonca		**1**	**3.500.000,00**
1.3.2.05.01.05.076	Papan Nama Instansi	1	3.500.000,00
SDN 100090 Gunung Tua Julu		**11**	**4.500.000,00**
1.3.2.10.02.03.003	Printer (Peralatan Personal Komputer)	11	4.500.000,00
SDN 100120 Pagaran Batu		**4**	**3.800.000,00**
1.3.2.10.02.03.003	Printer (Peralatan Personal Komputer)	4	3.800.000,00
SDN 100130 Pintu Padang		**1**	**14.000.000,00**
1.3.2.05.01.05.088	Alat Kantor Lainnya	1	14.000.000,00
SDN 100140 Padang Sungsangan		**7**	**2.580.000,00**
1.3.2.10.02.03.003	Printer (Peralatan Personal Komputer)	7	2.580.000,00
SDN 100170 Sipiongot		**18**	**15.000.000,00**
1.3.2.10.01.02.002	Lap Top	7	12.000.000,00
1.3.2.10.02.03.003	Printer (Peralatan Personal Komputer)	11	3.000.000,00
SDN 100190 Tarutung Bolak		**22**	**10.500.000,00**
1.3.2.10.01.02.002	Lap Top	22	10.500.000,00
SDN 100260 Simataniari		**8**	**7.050.000,00**
1.3.2.05.01.05.043	LCD Projector/Infocus	2	4.800.000,00
1.3.2.10.02.03.003	Printer (Peralatan Personal Komputer)	6	2.250.000,00
SDN 100270 Mompang		**1**	**3.500.000,00**
1.3.2.05.02.06.007	Loudspeaker	1	3.500.000,00
SDN 100280 Parigi		**45**	**20.712.000,00**
1.3.2.05.01.04.002	Lemari Kayu	21	2.712.000,00
1.3.2.05.01.04.004	Rak Kayu	13	3.000.000,00
1.3.2.05.02.06.007	Loudspeaker	5	3.000.000,00
1.3.2.10.01.02.002	Lap Top	6	12.000.000,00

UPB	NAMA BARANG	JUMLAH BARANG	HARGA TOTAL
1	2	3	4
SDN 100300 Aek Suhat		**3**	**8.500.000,00**
1.3.2.05.02.06.007	Loudspeaker	1	3.500.000,00
1.3.2.10.02.03.003	Printer (Peralatan Personal Komputer)	2	5.000.000,00
SDN 100310 Janji Manahan		**2**	**3.500.000,00**
1.3.2.05.02.06.007	Loudspeaker	2	3.500.000,00
SDN 100320 Siraga		**2**	**3.500.000,00**
1.3.2.05.02.06.007	Loudspeaker	2	3.500.000,00
SDN 100350 Batang Garut		**1**	**5.000.000,00**
1.3.2.05.01.05.043	LCD Projector/Infocus	1	5.000.000,00
SDN 100360 Sipiongot		**17**	**13.700.000,00**
1.3.2.05.01.05.043	LCD Projector/Infocus	1	4.500.000,00
1.3.2.05.02.06.007	Loudspeaker	8	3.000.000,00
1.3.2.10.02.03.003	Printer (Peralatan Personal Komputer)	8	6.200.000,00
SDN 100370 Sungai Datar		**21**	**25.500.000,00**
1.3.2.05.01.05.077	Papan Pengumuman	2	5.500.000,00
1.3.2.10.01.02.002	Lap Top	9	12.000.000,00
1.3.2.10.02.03.003	Printer (Peralatan Personal Komputer)	10	8.000.000,00
SDN 100380 Sim Batang Garut		**8**	**15.022.000,00**
1.3.2.05.02.06.007	Loudspeaker	2	3.022.000,00
1.3.2.10.01.02.002	Lap Top	6	12.000.000,00
SDN 100400 P.P. Merdeka		**3**	**3.000.000,00**
1.3.2.05.02.06.007	Loudspeaker	3	3.000.000,00
SDN 100410 Lubuk Lanjang		**4**	**10.500.000,00**
1.3.2.10.01.02.002	Lap Top	4	10.500.000,00
SDN 100430 Batu Mariring		**1**	**3.500.000,00**
1.3.2.05.02.06.007	Loudspeaker	1	3.500.000,00
SDN 100490 Gonting Bange		**6**	**10.800.000,00**
1.3.2.10.01.02.002	Lap Top	6	10.800.000,00
SDN 100500 Sababangunan		**10**	**3.500.000,00**
1.3.2.10.02.03.003	Printer (Peralatan Personal Komputer)	10	3.500.000,00
SDN 100510 Sayur Matinggi		**5**	**3.500.000,00**
1.3.2.10.02.03.003	Printer (Peralatan Personal Komputer)	5	3.500.000,00
SDN 100520 Pinarik		**10**	**2.200.000,00**
1.3.2.10.02.03.003	Printer (Peralatan Personal Komputer)	10	2.200.000,00
SDN 100530 Simundol		**11**	**3.500.000,00**
1.3.2.10.02.03.003	Printer (Peralatan Personal Komputer)	11	3.500.000,00
SDN 100540 Hutaimbaru		**9**	**13.500.000,00**
1.3.2.05.02.05.028	Mesin DAP / Pompa Air	1	1.000.000,00
1.3.2.05.02.06.007	Loudspeaker	1	3.500.000,00
1.3.2.10.01.02.002	Lap Top	7	9.000.000,00
SDN 100550 Hatiran		**11**	**3.000.000,00**
1.3.2.05.01.05.081	Teralis	11	3.000.000,00
SDN 100560 Nahula		**1**	**1.850.000,00**
1.3.2.01.03.05.006	Pompa Tangan	1	1.850.000,00
SDN 100580 Sayur Matinggi		**13**	**5.500.000,00**
1.3.2.05.02.03.003	Mesin Pemotong Rumput	2	2.100.000,00
1.3.2.05.02.04.006	Kipas Angin	4	1.200.000,00

UPB	NAMA BARANG	JUMLAH BARANG	HARGA TOTAL
1	2	3	4
1.3.2.10.02.03.003	Printer (Peralatan Personal Komputer)	7	2.200.000,00
SDN 100590 Air Kanan		**5**	**6.000.000,00**
1.3.2.10.02.03.003	Printer (Peralatan Personal Komputer)	5	6.000.000,00
SDN 100600 Sipogas Janji Manahan		**10**	**3.500.000,00**
1.3.2.05.02.04.006	Kipas Angin	9	2.000.000,00
1.3.2.07.01.01.009	Timbangan Badan (Alat Kedokteran Umum)	1	1.500.000,00
SDN 100610 Aek Simanat		**6**	**11.800.000,00**
1.3.2.10.01.02.002	Lap Top	6	11.800.000,00
SDN 100620 Pasar Simundol		**17**	**23.315.700,00**
1.3.2.05.01.05.043	LCD Projector/Infocus	3	3.815.700,00
1.3.2.10.01.02.002	Lap Top	7	16.000.000,00
1.3.2.10.02.03.003	Printer (Peralatan Personal Komputer)	7	3.500.000,00
SDN 100640 Sihalo-Halo		**17**	**14.700.000,00**
1.3.2.05.02.06.007	Loudspeaker	3	2.500.000,00
1.3.2.10.01.02.002	Lap Top	8	10.000.000,00
1.3.2.10.02.03.003	Printer (Peralatan Personal Komputer)	6	2.200.000,00
SDN 100670 Hutaimbaru		**269**	**40.200.000,00**
1.3.2.05.01.04.004	Rak Kayu	95	30.000.000,00
1.3.2.05.01.05.081	Teralis	161	4.000.000,00
1.3.2.05.02.04.006	Kipas Angin	12	4.500.000,00
1.3.2.08.03.04.004	Model Tarso Wanita	1	1.700.000,00
SDN 100680 Paolan		**20**	**17.000.000,00**
1.3.2.05.01.05.043	LCD Projector/Infocus	17	14.000.000,00
1.3.2.05.01.05.053	Focusing Screen/Layar LCD Projector	3	3.000.000,00
SDN 100690 Sipaho		**19**	**12.000.000,00**
1.3.2.10.01.02.002	Lap Top	19	12.000.000,00
SDN 100700 Bargottopong		**2**	**3.000.000,00**
1.3.2.05.02.06.039	Mimbar/Podium	1	2.000.000,00
1.3.2.05.02.06.081	Tong Sampah	1	1.000.000,00
SDN 100710 Hiteurat		**51**	**24.000.000,00**
1.3.2.05.01.04.002	Lemari Kayu	25	4.000.000,00
1.3.2.05.01.04.004	Rak Kayu	15	7.000.000,00
1.3.2.05.01.05.043	LCD Projector/Infocus	1	3.500.000,00
1.3.2.05.01.05.053	Focusing Screen/Layar LCD Projector	2	1.000.000,00
1.3.2.05.01.05.057	Bel	1	3.000.000,00
1.3.2.10.02.03.003	Printer (Peralatan Personal Komputer)	6	3.500.000,00
1.3.2.10.02.03.004	Scanner (Peralatan Personal Komputer)	1	2.000.000,00
SDN 100720 Sihopuk Baru		**87**	**11.300.000,00**
1.3.2.05.01.05.081	Teralis	63	3.900.000,00
1.3.2.10.01.02.002	Lap Top	24	7.400.000,00
SDN 100730 Rondaman		**1**	**2.050.000,00**
1.3.2.19.01.06.006	Peralatan Olahraga lainnya (dst)	1	2.050.000,00
SDN 100750 Sipaho		**3**	**5.000.000,00**
1.3.2.05.02.06.007	Loudspeaker	3	5.000.000,00
SDN 100760 Bargottopong Jae		**5**	**15.700.000,00**
1.3.2.10.01.02.002	Lap Top	5	15.700.000,00
SDN 100780 Rokan Baru		**55**	**26.800.000,00**

UPB	NAMA BARANG	JUMLAH BARANG	HARGA TOTAL
1	2	3	4
1.3.2.05.01.05.005	White Board	22	4.800.000,00
1.3.2.05.01.05.076	Papan Nama Instansi	3	2.500.000,00
1.3.2.10.01.02.002	Lap Top	19	16.500.000,00
1.3.2.10.02.03.003	Printer (Peralatan Personal Komputer)	11	3.000.000,00
SDN 100820 Simpang Barumun		**16**	**36.000.000,00**
1.3.2.05.02.06.007	Loudspeaker	5	4.000.000,00
1.3.2.08.03.10.019	Drum	6	6.000.000,00
1.3.2.10.01.02.002	Lap Top	5	26.000.000,00
SDN 100830 Paolan		**20**	**12.000.000,00**
1.3.2.10.01.02.002	Lap Top	20	12.000.000,00
SDN 100850 Rondaman Siburegar		**27**	**17.000.000,00**
1.3.2.10.01.02.002	Lap Top	22	13.000.000,00
1.3.2.10.02.03.003	Printer (Peralatan Personal Komputer)	5	4.000.000,00
SDN 100860 Tapian Nadenggan		**10**	**10.000.000,00**
1.3.2.05.01.05.077	Papan Pengumuman	3	5.000.000,00
1.3.2.10.02.03.003	Printer (Peralatan Personal Komputer)	7	5.000.000,00
SDN 100870 Tapian Nadenggan		**3**	**1.900.000,00**
1.3.2.05.02.06.038	Dispenser	3	1.900.000,00
SDN 100880 Hutabaru Nangka		**18**	**9.500.000,00**
1.3.2.05.01.05.043	LCD Projector/Infocus	6	2.500.000,00
1.3.2.05.01.05.053	Focusing Screen/Layar LCD Projector	3	1.000.000,00
1.3.2.05.02.06.007	Loudspeaker	4	3.000.000,00
1.3.2.10.02.03.003	Printer (Peralatan Personal Komputer)	5	3.000.000,00
SDN 100890 Gunung Tua		**1010**	**124.500.000,00**
1.3.2.05.01.04.027	Lemari Kaca	5	19.200.000,00
1.3.2.05.01.05.043	LCD Projector/Infocus	9	24.000.000,00
1.3.2.05.02.01.031	Kursi Tamu	1	9.000.000,00
1.3.2.05.02.04.006	Kipas Angin	888	24.000.000,00
1.3.2.05.02.06.002	Televisi	3	10.000.000,00
1.3.2.05.02.06.008	Sound System	4	4.800.000,00
1.3.2.05.02.06.038	Dispenser	3	4.500.000,00
1.3.2.10.01.02.002	Lap Top	55	21.000.000,00
1.3.2.10.02.03.003	Printer (Peralatan Personal Komputer)	42	8.000.000,00
SDN 100900 Gunung Tua		**25**	**21.000.000,00**
1.3.2.05.02.06.038	Dispenser	3	3.000.000,00
1.3.2.10.01.02.002	Lap Top	22	18.000.000,00
SDN 100920 Sid-Aek Sigama		**7**	**18.000.000,00**
1.3.2.05.02.05.028	Mesin DAP / Pompa Air	1	1.500.000,00
1.3.2.10.01.02.002	Lap Top	6	16.500.000,00
SDN 100930 Sibatangkayu		**12**	**13.229.900,00**
1.3.2.05.01.05.057	Bel	2	4.000.000,00
1.3.2.05.02.06.007	Loudspeaker	3	4.229.900,00
1.3.2.10.02.03.003	Printer (Peralatan Personal Komputer)	7	5.000.000,00
SDN 100940 Tangga-Tangga Hambeng		**12**	**14.000.000,00**
1.3.2.10.01.02.002	Lap Top	12	14.000.000,00
SDN 100950 Aek Tolong		**5**	**12.850.000,00**
1.3.2.10.01.02.002	Lap Top	5	12.850.000,00

UPB	NAMA BARANG	JUMLAH BARANG	HARGA TOTAL
1	2	3	4
SDN 100960 Aek Bayur		**5**	**4.500.000,00**
1.3.2.10.02.03.003	Printer (Peralatan Personal Komputer)	5	4.500.000,00
SDN 100970 Siunggam		**11**	**7.200.000,00**
1.3.2.05.02.06.007	Loudspeaker	5	3.700.000,00
1.3.2.10.02.03.003	Printer (Peralatan Personal Komputer)	6	3.500.000,00
SDN 100980 Nagasaribu		**3**	**4.500.000,00**
1.3.2.10.02.03.003	Printer (Peralatan Personal Komputer)	3	4.500.000,00
SDN 101030 Batu Sundung		**2**	**4.500.000,00**
1.3.2.05.02.06.007	Loudspeaker	2	4.500.000,00
SDN 101050 Muara Sigama		**9**	**15.500.000,00**
1.3.2.10.01.02.002	Lap Top	9	15.500.000,00
SDN 101060 Sigama		**30**	**6.500.000,00**
1.3.2.05.01.05.081	Teralis	25	1.500.000,00
1.3.2.10.02.03.003	Printer (Peralatan Personal Komputer)	4	4.000.000,00
1.3.2.10.02.04.029	Mobile Modem GSM/ CDMA	1	1.000.000,00
SDN 101080 Gunung Tua		**32**	**33.231.300,00**
1.3.2.05.01.05.043	LCD Projector/Infocus	7	8.648.700,00
1.3.2.10.01.02.002	Lap Top	11	16.912.500,00
1.3.2.10.02.03.003	Printer (Peralatan Personal Komputer)	11	5.825.100,00
1.3.2.10.02.03.017	External/ Portable Hardisk	3	1.845.000,00
SDN 101090 Gunung Tua		**106**	**28.050.000,00**
1.3.2.05.01.05.043	LCD Projector/Infocus	1	6.000.000,00
1.3.2.05.01.05.053	Focusing Screen/Layar LCD Projector	1	1.000.000,00
1.3.2.05.02.01.024	Meja 1/2 Biro	7	2.450.000,00
1.3.2.05.02.01.032	Kursi Putar	13	3.500.000,00
1.3.2.05.02.04.006	Kipas Angin	74	5.200.000,00
1.3.2.05.03.07.007	Lemari Buku Arsip Untuk Arsip Dinamis	3	4.700.000,00
1.3.2.10.02.03.003	Printer (Peralatan Personal Komputer)	7	5.200.000,00
SDN 101100 Gunung Tua		**80**	**16.400.000,00**
1.3.2.05.02.03.003	Mesin Pemotong Rumput	1	1.200.000,00
1.3.2.05.02.04.006	Kipas Angin	75	6.000.000,00
1.3.2.05.02.05.028	Mesin DAP / Pompa Air	2	2.200.000,00
1.3.2.10.01.02.001	P.C Unit	2	7.000.000,00
SDN 101110 Gunung Tua		**19**	**28.000.000,00**
1.3.2.10.01.02.002	Lap Top	10	20.000.000,00
1.3.2.10.02.03.003	Printer (Peralatan Personal Komputer)	9	8.000.000,00
SDN 101120 Gunung Tua Jae		**1**	**3.000.000,00**
1.3.2.05.02.06.012	Wireless	1	3.000.000,00
SDN 101130 Purbasinomba		**27**	**19.043.000,00**
1.3.2.05.02.06.007	Loudspeaker	3	5.043.000,00
1.3.2.10.01.02.002	Lap Top	24	14.000.000,00
SDN 101140 Sungai Durian		**2**	**12.000.000,00**
1.3.2.10.01.02.001	P.C Unit	2	12.000.000,00
SDN 101180 Aek Gambir		**22**	**22.750.000,00**
1.3.2.05.02.06.007	Loudspeaker	3	4.750.000,00
1.3.2.10.01.02.002	Lap Top	6	12.500.000,00
1.3.2.10.02.03.003	Printer (Peralatan Personal Komputer)	13	5.500.000,00

UPB	NAMA BARANG	JUMLAH BARANG	HARGA TOTAL
1	2	3	4
SDN 101210 Tanjung Malipe		**7**	**4.000.000,00**
1.3.2.10.02.03.003	Printer (Peralatan Personal Komputer)	7	4.000.000,00
SDN 101220 Simbolon		**36**	**18.500.000,00**
1.3.2.05.01.05.057	Bel	1	5.000.000,00
1.3.2.10.01.02.002	Lap Top	35	13.500.000,00
SDN 101270 Nagasaribu		**1**	**3.533.000,00**
1.3.2.05.02.06.007	Loudspeaker	1	3.533.000,00
SDN 101310 Sabanauli		**7**	**9.950.000,00**
1.3.2.05.02.06.007	Loudspeaker	5	4.500.000,00
1.3.2.05.02.06.018	Unit Power Supply	1	1.950.000,00
1.3.2.19.01.06.006	Peralatan Olahraga lainnya (dst)	1	3.500.000,00
SDN 101330 Sidingkat		**1**	**4.000.000,00**
1.3.2.05.01.05.057	Bel	1	4.000.000,00
SDN 101340 Batang Baruhar Julu		**8**	**13.500.000,00**
1.3.2.10.01.02.002	Lap Top	8	13.500.000,00
SDN 101350 Purbatua		**11**	**20.000.000,00**
1.3.2.05.02.06.007	Loudspeaker	1	3.000.000,00
1.3.2.10.01.02.002	Lap Top	5	12.000.000,00
1.3.2.10.02.03.003	Printer (Peralatan Personal Komputer)	5	5.000.000,00
SDN 101360 Batang Pane I		**17**	**11.500.000,00**
1.3.2.05.01.05.043	LCD Projector/Infocus	2	5.500.000,00
1.3.2.10.02.03.003	Printer (Peralatan Personal Komputer)	15	6.000.000,00
SDN 101370 Batang Pane II		**26**	**22.000.000,00**
1.3.2.05.02.06.007	Loudspeaker	4	4.500.000,00
1.3.2.10.01.02.002	Lap Top	10	13.000.000,00
1.3.2.10.02.03.003	Printer (Peralatan Personal Komputer)	12	4.500.000,00
SDN 101380 Batang Pane III		**33**	**18.500.000,00**
1.3.2.05.02.06.007	Loudspeaker	3	2.500.000,00
1.3.2.10.01.02.002	Lap Top	12	12.000.000,00
1.3.2.10.02.03.003	Printer (Peralatan Personal Komputer)	18	4.000.000,00
SDN 101390 Batang Pane I		**22**	**12.820.000,00**
1.3.2.01.03.04.002	Portable Generating Set	2	2.300.000,00
1.3.2.10.01.02.002	Lap Top	11	8.000.000,00
1.3.2.10.02.03.003	Printer (Peralatan Personal Komputer)	9	2.520.000,00
SDN 101410 Batugana		**12**	**25.200.000,00**
1.3.2.05.01.05.043	LCD Projector/Infocus	4	7.200.000,00
1.3.2.10.01.02.002	Lap Top	8	18.000.000,00
SDN 101420 Padang Bujur		**7**	**12.300.000,00**
1.3.2.10.01.02.002	Lap Top	6	11.000.000,00
1.3.2.10.02.03.017	External/ Portable Hardisk	1	1.300.000,00
SDN 101430 Pamuntaran		**9**	**12.500.000,00**
1.3.2.05.02.06.007	Loudspeaker	1	3.500.000,00
1.3.2.10.01.02.002	Lap Top	8	9.000.000,00
SDN 101450 Balimbing		**12**	**19.000.000,00**
1.3.2.10.01.02.002	Lap Top	6	14.000.000,00
1.3.2.10.02.03.003	Printer (Peralatan Personal Komputer)	6	5.000.000,00
SDN 101460 Paran Nangka		**14**	**9.500.000,00**

UPB	NAMA BARANG	JUMLAH BARANG	HARGA TOTAL
1	2	3	4
1.3.2.05.01.05.076	Papan Nama Instansi	1	3.000.000,00
1.3.2.05.02.04.006	Kipas Angin	4	1.000.000,00
1.3.2.05.02.06.007	Loudspeaker	3	1.500.000,00
1.3.2.10.02.03.003	Printer (Peralatan Personal Komputer)	6	4.000.000,00
SDN 101480 Sitanggoru		**1**	**4.525.000,00**
1.3.2.05.02.06.007	Loudspeaker	1	4.525.000,00
SDN 101490 Padang Bujur		**6**	**14.000.000,00**
1.3.2.10.01.02.002	Lap Top	6	14.000.000,00
SDN 101500 Batugana		**31**	**34.690.000,00**
1.3.2.05.01.05.043	LCD Projector/Infocus	6	7.500.000,00
1.3.2.05.02.05.028	Mesin DAP / Pompa Air	2	1.500.000,00
1.3.2.05.02.06.007	Loudspeaker	3	4.500.000,00
1.3.2.08.03.10.004	Orgen / Electrone	1	2.500.000,00
1.3.2.10.01.02.002	Lap Top	14	13.150.000,00
1.3.2.10.02.03.003	Printer (Peralatan Personal Komputer)	5	5.540.000,00
SDN 101510 Pamuntaran		**12**	**16.300.000,00**
1.3.2.10.01.02.002	Lap Top	6	10.800.000,00
1.3.2.10.02.03.003	Printer (Peralatan Personal Komputer)	5	4.200.000,00
1.3.2.10.02.03.017	External/ Portable Hardisk	1	1.300.000,00
SDN 101520 Lantosan		**9**	**10.800.000,00**
1.3.2.05.02.05.028	Mesin DAP / Pompa Air	1	1.300.000,00
1.3.2.05.02.06.075	Tangki Air/Tandon	1	1.500.000,00
1.3.2.10.01.02.002	Lap Top	7	8.000.000,00
SDN 101530 Padang Manjoir		**2**	**3.500.000,00**
1.3.2.05.02.06.007	Loudspeaker	2	3.500.000,00
SDN 101550 Sisangkap		**2**	**3.500.000,00**
1.3.2.10.02.03.003	Printer (Peralatan Personal Komputer)	2	3.500.000,00
SDN 101570 Hotang Sasa		**4**	**2.000.000,00**
1.3.2.10.02.03.003	Printer (Peralatan Personal Komputer)	4	2.000.000,00
SDN 101590 Purbabangun		**1**	**3.500.000,00**
1.3.2.07.02.05.018	Timbangan Badan (Alat Kesehatan Umum Lain)	1	3.500.000,00
SDN 101610 Purbabangun		**8**	**10.000.000,00**
1.3.2.05.02.06.007	Loudspeaker	2	5.500.000,00
1.3.2.10.02.03.003	Printer (Peralatan Personal Komputer)	6	4.500.000,00
SDN 101630 Portibi		**34**	**29.800.000,00**
1.3.2.05.02.06.013	Megaphone	1	4.000.000,00
1.3.2.05.02.06.075	Tangki Air/Tandon	1	2.000.000,00
1.3.2.07.02.05.018	Timbangan Badan (Alat Kesehatan Umum Lain)	1	3.000.000,00
1.3.2.10.01.02.002	Lap Top	24	16.800.000,00
1.3.2.10.02.03.003	Printer (Peralatan Personal Komputer)	7	4.000.000,00
SDN 101640 Portibi		**54**	**15.500.000,00**
1.3.2.05.02.04.006	Kipas Angin	23	2.000.000,00
1.3.2.10.01.02.002	Lap Top	21	10.500.000,00
1.3.2.10.02.03.003	Printer (Peralatan Personal Komputer)	10	3.000.000,00
SDN 101650 Aloban		**7**	**2.880.000,00**
1.3.2.10.02.03.003	Printer (Peralatan Personal Komputer)	7	2.880.000,00
SDN 101660 Bahal		**2**	**5.500.000,00**

UPB	NAMA BARANG	JUMLAH BARANG	HARGA TOTAL
1	2	3	4
1.3.2.05.02.06.007	Loudspeaker	2	5.500.000,00
SDN 101670 Aek Haruaya		**8**	**5.000.000,00**
1.3.2.10.02.03.003	Printer (Peralatan Personal Komputer)	8	5.000.000,00
SDN 101700 Sipirok Bangun		**7**	**2.500.000,00**
1.3.2.05.02.04.006	Kipas Angin	5	1.000.000,00
1.3.2.05.02.06.007	Loudspeaker	2	1.500.000,00
SDN 101720 Mangaledang		**1**	**5.000.000,00**
1.3.2.05.02.01.035	Bangku Tunggu	1	5.000.000,00
SDN 101740 Simangambat		**3**	**5.683.000,00**
1.3.2.10.02.03.003	Printer (Peralatan Personal Komputer)	3	5.683.000,00
SDN 101750 Ulak Tano		**32**	**28.000.000,00**
1.3.2.05.01.05.057	Bel	1	5.000.000,00
1.3.2.05.02.05.028	Mesin DAP / Pompa Air	1	1.500.000,00
1.3.2.05.02.06.007	Loudspeaker	4	5.000.000,00
1.3.2.10.01.02.002	Lap Top	26	16.500.000,00
SDN 101760 Mandasip		**24**	**25.500.000,00**
1.3.2.05.01.05.057	Bel	1	5.000.000,00
1.3.2.05.02.04.006	Kipas Angin	15	3.000.000,00
1.3.2.05.02.05.002	Kompor Gas (Alat Dapur)	1	1.000.000,00
1.3.2.10.01.02.002	Lap Top	7	16.500.000,00
SDN 101770 Jambu Tonang		**6**	**11.500.000,00**
1.3.2.05.01.05.053	Focusing Screen/Layar LCD Projector	1	1.500.000,00
1.3.2.05.02.06.007	Loudspeaker	2	5.000.000,00
1.3.2.10.02.03.003	Printer (Peralatan Personal Komputer)	3	5.000.000,00
SDN 101780 Langkimat		**51**	**54.058.000,00**
1.3.2.05.01.05.043	LCD Projector/Infocus	19	13.000.000,00
1.3.2.05.01.05.057	Bel	1	4.000.000,00
1.3.2.05.02.06.075	Tangki Air/Tandon	1	3.075.000,00
1.3.2.10.01.02.002	Lap Top	21	28.300.000,00
1.3.2.10.02.03.003	Printer (Peralatan Personal Komputer)	9	5.683.000,00
SDN 101790 Labuhan Jurung		**24**	**17.500.000,00**
1.3.2.01.03.05.006	Pompa Tangan	2	1.000.000,00
1.3.2.10.01.02.002	Lap Top	22	16.500.000,00
SDN 101800 Ujung Batu Jae		**1648**	**93.272.000,00**
1.3.2.01.03.05.006	Pompa Tangan	1	1.810.000,00
1.3.2.03.01.06.002	Mesin Ketam (Perkakas Bengkel Kayu)	1	1.772.000,00
1.3.2.05.01.05.076	Papan Nama Instansi	5	4.850.000,00
1.3.2.05.01.05.081	Teralis	1588	20.000.000,00
1.3.2.05.02.01.035	Bangku Tunggu	1	6.000.000,00
1.3.2.05.02.06.007	Loudspeaker	9	12.000.000,00
1.3.2.05.03.07.010	Lemari Arsip Pejabat lainnya	3	3.500.000,00
1.3.2.10.01.02.002	Lap Top	23	33.000.000,00
1.3.2.10.02.03.003	Printer (Peralatan Personal Komputer)	17	10.340.000,00
SDN 101810 Gunung Manaon		**9**	**17.500.000,00**
1.3.2.01.03.05.006	Pompa Tangan	1	1.500.000,00
1.3.2.02.02.01.002	Gerobak Dorong	1	1.000.000,00
1.3.2.05.01.05.057	Bel	1	5.000.000,00

UPB	NAMA BARANG	JUMLAH BARANG	HARGA TOTAL
1	2	3	4
1.3.2.05.02.06.007	Loudspeaker	4	5.000.000,00
1.3.2.19.01.02.001	Alat Tenis Meja	2	5.000.000,00
SDN 101850 Huta Pasir		**25**	**10.600.000,00**
1.3.2.10.01.02.002	Lap Top	25	10.600.000,00
SDN 101880 Aek Godang		**50**	**15.036.900,00**
1.3.2.05.01.04.002	Lemari Kayu	41	4.000.000,00
1.3.2.05.01.05.076	Papan Nama Instansi	1	3.500.000,00
1.3.2.05.02.06.007	Loudspeaker	7	5.043.000,00
1.3.2.08.03.10.019	Drum	1	2.493.900,00
SDN 101890 Sidongdong		**6**	**12.500.000,00**
1.3.2.10.01.02.002	Lap Top	6	12.500.000,00
SDN 101900 Mangoba		**4**	**11.500.000,00**
1.3.2.10.01.02.002	Lap Top	4	11.500.000,00
SDN 101910 Aek Godang		**3**	**22.840.000,00**
1.3.2.05.01.05.081	Teralis	2	6.840.000,00
1.3.2.08.03.16.001	alat peraga praktek sekolah lainnya lainnya (dst)	1	16.000.000,00
SDN 101920 Tor Halihi		**7**	**14.300.000,00**
1.3.2.05.02.06.059	Gordyin/Kray	1	2.500.000,00
1.3.2.10.01.02.002	Lap Top	6	11.800.000,00
SDN 101960 Gunung Sormin		**9**	**4.000.000,00**
1.3.2.10.02.03.003	Printer (Peralatan Personal Komputer)	9	4.000.000,00
SDN 101980 Nahula Julu		**11**	**5.000.000,00**
1.3.2.05.02.05.028	Mesin DAP / Pompa Air	2	1.000.000,00
1.3.2.10.02.03.003	Printer (Peralatan Personal Komputer)	9	4.000.000,00
SDN 102010 Lingkung Dolok Hutaraja		**42**	**10.500.000,00**
1.3.2.05.01.05.081	Teralis	36	6.000.000,00
1.3.2.05.02.06.007	Loudspeaker	6	4.500.000,00
SDN 102020 Paya Baung		**1**	**1.900.000,00**
1.3.2.05.02.06.013	Megaphone	1	1.900.000,00
SDN 102040 Ujung Gading Julu		**3**	**6.500.000,00**
1.3.2.05.01.05.081	Teralis	1	1.500.000,00
1.3.2.10.02.03.003	Printer (Peralatan Personal Komputer)	2	5.000.000,00
SDN 102050 Simangambat Julu		**49**	**51.657.000,00**
1.3.2.01.03.04.002	Portable Generating Set	2	4.674.000,00
1.3.2.05.01.05.043	LCD Projector/Infocus	11	13.000.000,00
1.3.2.10.01.02.002	Lap Top	31	28.300.000,00
1.3.2.10.02.03.003	Printer (Peralatan Personal Komputer)	5	5.683.000,00
SDN 102060 Kosik Putih		**254**	**15.660.000,00**
1.3.2.05.01.05.078	Papan Tulis	222	4.000.000,00
1.3.2.05.02.04.006	Kipas Angin	19	2.260.000,00
1.3.2.05.02.06.007	Loudspeaker	4	5.000.000,00
1.3.2.10.02.03.003	Printer (Peralatan Personal Komputer)	9	4.400.000,00
SDN 102070 Sopo Onggang		**146**	**38.175.000,00**
1.3.2.05.01.05.043	LCD Projector/Infocus	5	6.500.000,00
1.3.2.05.01.05.076	Papan Nama Instansi	5	5.400.000,00
1.3.2.05.01.05.078	Papan Tulis	123	9.432.000,00
1.3.2.05.02.06.007	Loudspeaker	3	5.043.000,00

UPB	NAMA BARANG	JUMLAH BARANG	HARGA TOTAL
1	2	3	4
1.3.2.10.01.02.002	Lap Top	10	11.800.000,00
SDN 102080 Gariang		**3**	**12.500.000,00**
1.3.2.05.01.05.043	LCD Projector/Infocus	2	10.000.000,00
1.3.2.05.03.03.005	Kursi Kerja Pejabat Eselon III	1	2.500.000,00
SDN 103000 Aek Jangkang		**2**	**12.000.000,00**
1.3.2.10.01.02.001	P.C Unit	2	12.000.000,00
SDN 103020 Suka Dame		**8**	**20.000.000,00**
1.3.2.05.02.06.007	Loudspeaker	1	4.500.000,00
1.3.2.10.01.02.002	Lap Top	3	11.500.000,00
1.3.2.10.02.03.003	Printer (Peralatan Personal Komputer)	4	4.000.000,00
SDN 103070 Siancimun		**34**	**28.000.000,00**
1.3.2.05.01.05.057	Bel	2	3.500.000,00
1.3.2.05.02.06.007	Loudspeaker	2	2.000.000,00
1.3.2.10.01.02.002	Lap Top	26	16.500.000,00
1.3.2.10.02.03.003	Printer (Peralatan Personal Komputer)	4	6.000.000,00
SDN 103080 Aek Jabut		**2**	**6.500.000,00**
1.3.2.05.01.05.076	Papan Nama Instansi	1	2.500.000,00
1.3.2.05.02.06.007	Loudspeaker	1	4.000.000,00
SDN 103110 Pulong Rejo		**4**	**12.500.000,00**
1.3.2.01.03.06.002	Mesin Bor Tanah	1	7.500.000,00
1.3.2.05.02.05.028	Mesin DAP / Pompa Air	2	1.500.000,00
1.3.2.05.02.06.075	Tangki Air/Tandon	1	3.500.000,00
SMP Negeri 1 Batang Onang		31	27.440.000,00
1.3.2.08.03.10.019	Drum	15	6.440.000,00
1.3.2.08.03.10.020	Cymbals	3	2.000.000,00
1.3.2.08.03.10.022	Marching Bell / Bell Lyre	3	4.000.000,00
1.3.2.10.01.02.002	Lap Top	10	15.000.000,00
SMP Negeri 1 Dolok		82	7.550.000,00
1.3.2.05.01.04.002	Lemari Kayu	79	4.350.000,00
1.3.2.05.02.06.007	Loudspeaker	3	3.200.000,00
SMP Negeri 1 Halongonan		4	1.200.000,00
1.3.2.10.02.03.003	Printer (Peralatan Personal Komputer)	4	1.200.000,00
SMP Negeri 1 Halongonan Timur		36	17.429.500,00
1.3.2.05.02.05.015	Rak Piring Alumunium	1	1.004.500,00
1.3.2.05.02.06.007	Loudspeaker	9	2.400.000,00
1.3.2.05.02.06.080	UPS (Alat Rumah Tangga Lainnya (Home Use))	3	4.612.500,00
1.3.2.10.02.03.003	Printer (Peralatan Personal Komputer)	9	4.612.500,00
1.3.2.10.02.03.017	External/ Portable Hardisk	14	4.800.000,00
SMP Negeri 1 Hulu Sihapas		2	5.750.000,00
1.3.2.05.01.04.027	Lemari Kaca	1	1.900.000,00
1.3.2.05.01.05.057	Bel	1	3.850.000,00
SMP Negeri 1 Padang Bolak		67	5.000.000,00
1.3.2.05.01.05.081	Teralis	67	5.000.000,00
SMP Negeri 1 Padang Bolak Julu		20	16.100.000,00
1.3.2.05.02.03.003	Mesin Pemotong Rumput	2	2.100.000,00
1.3.2.05.02.06.007	Loudspeaker	5	4.000.000,00
1.3.2.10.01.02.002	Lap Top	13	10.000.000,00

UPB	NAMA BARANG	JUMLAH BARANG	HARGA TOTAL
1	2	3	4
SMP Negeri 1 Padang Bolak Tenggara		6	8.600.000,00
1.3.2.05.02.01.031	Kursi Tamu	3	5.000.000,00
1.3.2.10.02.03.003	Printer (Peralatan Personal Komputer)	3	3.600.000,00
SMP Negeri 1 Portibi		48	5.500.000,00
1.3.2.05.01.05.081	Teralis	48	5.500.000,00
SMP Negeri 1 Simangambat		35	20.500.000,00
1.3.2.05.02.06.007	Loudspeaker	4	6.000.000,00
1.3.2.10.01.02.002	Lap Top	31	14.500.000,00
SMP Negeri 2 Dolok		4	6.000.000,00
1.3.2.05.02.06.008	Sound System	2	4.000.000,00
1.3.2.05.02.06.013	Megaphone	2	2.000.000,00
SMP Negeri 2 Halongonan Timur		7	6.000.000,00
1.3.2.10.02.03.003	Printer (Peralatan Personal Komputer)	7	6.000.000,00
SMP Negeri 2 Hulu Sihapas		9	11.500.000,00
1.3.2.05.01.05.053	Focusing Screen/Layar LCD Projector	1	1.500.000,00
1.3.2.05.02.06.007	Loudspeaker	2	5.000.000,00
1.3.2.10.02.03.003	Printer (Peralatan Personal Komputer)	6	5.000.000,00
SMP Negeri 2 Padang Bolak		23	13.000.000,00
1.3.2.05.01.05.043	LCD Projector/Infocus	2	6.400.000,00
1.3.2.05.01.05.081	Teralis	21	6.600.000,00
SMP Negeri 2 Padang Bolak Julu		1	7.568.000,00
1.3.2.05.02.01.048	Sofa	1	7.568.000,00
SMP Negeri 2 Padang Bolak Tenggara		17	14.200.000,00
1.3.2.10.02.03.003	Printer (Peralatan Personal Komputer)	13	5.000.000,00
1.3.2.10.02.03.017	External/ Portable Hardisk	1	2.200.000,00
1.3.2.19.01.06.006	Peralatan Olahraga lainnya (dst)	3	7.000.000,00
SMP Negeri 2 Portibi		29	15.000.000,00
1.3.2.10.01.02.002	Lap Top	29	15.000.000,00
SMP Negeri 3 Dolok Sigompulon		3	9.500.000,00
1.3.2.10.01.02.002	Lap Top	3	9.500.000,00
SMP Negeri 3 Halongonan Timur		45	26.000.000,00
1.3.2.05.02.05.028	Mesin DAP / Pompa Air	2	1.100.000,00
1.3.2.05.02.06.075	Tangki Air/Tandon	3	4.000.000,00
1.3.2.08.03.10.001	Gitar Sopanish	1	1.400.000,00
1.3.2.10.01.02.002	Lap Top	29	11.000.000,00
1.3.2.10.02.03.003	Printer (Peralatan Personal Komputer)	10	8.500.000,00
SMP Negeri 3 Padang Bolak Julu		5	10.000.000,00
1.3.2.10.01.02.002	Lap Top	5	10.000.000,00
SMP Negeri 3 Satu Atap Portibi		3	1.000.000,00
1.3.2.05.02.06.007	Loudspeaker	3	1.000.000,00
SMP Negeri 3 Simangambat		10	8.000.000,00
1.3.2.10.01.02.002	Lap Top	10	8.000.000,00
SMP Negeri 4 Dolok Satu Atap		3	1.000.000,00
1.3.2.10.02.03.003	Printer (Peralatan Personal Komputer)	3	1.000.000,00
SMP Negeri 4 Padang Bolak		2	3.500.000,00
1.3.2.10.02.03.003	Printer (Peralatan Personal Komputer)	2	3.500.000,00
SMP Negeri 4 Satu Atap Halongonan Timur		28	16.500.000,00

UPB	NAMA BARANG	JUMLAH BARANG	HARGA TOTAL
1	2	3	4
1.3.2.10.01.02.002	Lap Top	28	16.500.000,00
SMP Negeri 5 Padang Bolak		12	5.000.000,00
1.3.2.05.02.01.002	Meja Kerja Kayu	11	3.000.000,00
1.3.2.05.03.03.005	Kursi Kerja Pejabat Eselon III	1	2.000.000,00
SMP Negeri 5 Satu Atap Halongonan Timur		1	1.200.000,00
1.3.2.10.02.03.003	Printer (Peralatan Personal Komputer)	1	1.200.000,00
EKSTRAKOMTABLE		**38123**	**246.723.600,00**
SDN 100090 Gunung Tua Julu		**2**	**600.000,00**
1.3.2.05.02.05.028	Mesin DAP / Pompa Air	2	600.000,00
SDN 100220 Gumaruntar		**63**	**1.200.000,00**
1.3.2.05.01.05.078	Papan Tulis	63	1.200.000,00
SDN 100310 Janji Manahan		**6**	**930.000,00**
1.3.2.05.02.04.006	Kipas Angin	6	930.000,00
SDN 100370 Sungai Datar		**13**	**1.105.000,00**
1.3.2.05.02.04.006	Kipas Angin	13	1.105.000,00
SDN 100390 Sipiongot		**1105**	**5.000.000,00**
1.3.2.05.02.01.004	Kursi Kayu	1105	5.000.000,00
SDN 100520 Pinarik		**30**	**1.893.000,00**
1.3.2.05.02.04.006	Kipas Angin	30	1.893.000,00
SDN 100530 Simundol		**31**	**1.700.000,00**
1.3.2.05.02.04.006	Kipas Angin	31	1.700.000,00
SDN 100550 Hatiran		**55**	**3.000.000,00**
1.3.2.05.01.05.081	Teralis	55	3.000.000,00
SDN 100620 Pasar Simundol		**81**	**6.300.000,00**
1.3.2.05.02.04.006	Kipas Angin	81	6.300.000,00
SDN 100670 Hutaimbaru		**1**	**800.000,00**
1.3.2.08.03.04.011	Model Torso Mini	1	800.000,00
SDN 100710 Hiteurat		**58**	**4.500.000,00**
1.3.2.05.02.01.007	Bangku Panjang Kayu	51	3.600.000,00
1.3.2.05.02.06.014	Microphone	7	900.000,00
SDN 100720 Sihopuk Baru		**420**	**7.350.000,00**
1.3.2.05.01.05.081	Teralis	420	7.350.000,00
SDN 100730 Rondaman		**235**	**3.100.000,00**
1.3.2.05.01.05.088	Alat Kantor Lainnya	210	1.100.000,00
1.3.2.05.02.06.029	Gambar Presiden/Wakil Presiden	1	500.000,00
1.3.2.05.02.06.079	Gambar Bupati/Wakil Bupati	24	1.500.000,00
SDN 100780 Rokan Baru		**139**	**2.750.000,00**
1.3.2.05.01.05.081	Teralis	121	1.500.000,00
1.3.2.05.02.06.014	Microphone	15	500.000,00
1.3.2.06.01.01.036	Microphone/Wireless MIC	2	350.000,00
1.3.2.06.01.01.078	Microphone Cable	1	400.000,00
SDN 100820 Simpang Barumun		**879**	**21.390.000,00**
1.3.2.08.03.04.020	Bendera dan Gabus	120	2.400.000,00
1.3.2.08.03.10.008	Pianika	465	7.500.000,00
1.3.2.08.03.10.019	Drum	294	11.490.000,00
SDN 100850 Rondaman Siburegar		**1**	**500.000,00**

UPB	NAMA BARANG	JUMLAH BARANG	HARGA TOTAL
1	2	3	4
1.3.2.05.02.04.006	Kipas Angin	1	500.000,00
SDN 100880 Hutabaru Nangka		**8**	**1.500.000,00**
1.3.2.05.01.05.011	Globe	1	600.000,00
1.3.2.05.02.04.006	Kipas Angin	7	900.000,00
SDN 100890 Gunung Tua		**2**	**300.000,00**
1.3.2.05.02.06.038	Dispenser	2	300.000,00
SDN 100920 Sid-Aek Sigama		**240**	**9.650.000,00**
1.3.2.05.02.06.014	Microphone	2	300.000,00
1.3.2.08.03.10.008	Pianika	210	5.500.000,00
1.3.2.08.03.10.023	Harness and Carrier	28	3.850.000,00
SDN 100930 Sibatangkayu		**49**	**3.500.000,00**
1.3.2.05.02.06.029	Gambar Presiden/Wakil Presiden	49	3.500.000,00
SDN 101060 Sigama		**280**	**2.250.000,00**
1.3.2.05.01.05.081	Teralis	110	1.500.000,00
1.3.2.05.02.06.059	Gordyin/Kray	170	750.000,00
SDN 101080 Gunung Tua		**60**	**1.891.200,00**
1.3.2.05.02.04.006	Kipas Angin	60	1.891.200,00
SDN 101090 Gunung Tua		**8**	**1.950.000,00**
1.3.2.05.02.01.039	Meja Komputer	3	800.000,00
1.3.2.05.02.06.007	Loudspeaker	4	650.000,00
1.3.2.05.02.06.014	Microphone	1	500.000,00
SDN 101260 Gunung Tua		**6**	**1.500.000,00**
1.3.2.10.02.02.016	Speaker Komputer	6	1.500.000,00
SDN 101330 Sidingkat		**3**	**1.200.000,00**
1.3.2.05.02.04.006	Kipas Angin	3	1.200.000,00
SDN 101360 Batang Pane I		**7**	**500.000,00**
1.3.2.05.02.06.007	Loudspeaker	7	500.000,00
SDN 101370 Batang Pane II		**6**	**1.500.000,00**
1.3.2.06.01.01.036	Microphone/Wireless MIC	6	1.500.000,00
SDN 101380 Batang Pane III		**43**	**3.000.000,00**
1.3.2.05.02.01.007	Bangku Panjang Kayu	43	3.000.000,00
SDN 101500 Batugana		**140**	**4.500.000,00**
1.3.2.05.02.04.006	Kipas Angin	75	2.500.000,00
1.3.2.08.03.10.008	Pianika	65	2.000.000,00
SDN 101520 Lantosan		**17**	**1.400.000,00**
1.3.2.05.01.05.003	Papan Visual/Papan Nama	16	900.000,00
1.3.2.05.01.05.077	Papan Pengumuman	1	500.000,00
SDN 101630 Portibi		**45**	**1.500.000,00**
1.3.2.05.02.04.006	Kipas Angin	45	1.500.000,00
SDN 101660 Bahal		**15**	**2.163.000,00**
1.3.2.05.02.04.006	Kipas Angin	13	1.230.000,00
1.3.2.05.02.05.028	Mesin DAP / Pompa Air	2	933.000,00
SDN 101770 Jambu Tonang		**330**	**2.200.000,00**
1.3.2.05.02.01.029	Kursi Fiber Glas/Plastik	330	2.200.000,00
SDN 101780 Langkimat		**556**	**5.600.000,00**
1.3.2.05.02.01.036	Kursi Lipat	556	5.600.000,00
SDN 101790 Labuhan Jurung		**2**	**900.000,00**

UPB	NAMA BARANG	JUMLAH BARANG	HARGA TOTAL
1	2	3	4
1.3.2.02.02.01.002	Gerobak Dorong	2	900.000,00
SDN 101800 Ujung Batu Jae		**8650**	**32.800.000,00**
1.3.2.05.01.05.081	Teralis	7824	16.800.000,00
1.3.2.05.02.01.007	Bangku Panjang Kayu	826	16.000.000,00
SDN 101810 Gunung Manaon		**4576**	**9.050.000,00**
1.3.2.05.01.05.081	Teralis	4572	8.400.000,00
1.3.2.05.02.06.038	Dispenser	4	650.000,00
SDN 101850 Huta Pasir		**15**	**2.100.000,00**
1.3.2.05.02.01.036	Kursi Lipat	15	2.100.000,00
SDN 101880 Aek Godang		**990**	**14.000.000,00**
1.3.2.08.03.10.017	alat peraga praktek sekolah bidang studi : kesenian	975	12.500.000,00
1.3.2.15.03.03.062	Harness, Safty (NZ Safety)	15	1.500.000,00
SDN 102010 Lingkung Dolok Hutaraja		**48**	**6.150.000,00**
1.3.2.05.02.01.036	Kursi Lipat	27	4.200.000,00
1.3.2.05.02.04.006	Kipas Angin	21	1.950.000,00
SDN 102020 Paya Baung		**178**	**4.000.000,00**
1.3.2.05.02.06.014	Microphone	3	500.000,00
1.3.2.05.02.06.029	Gambar Presiden/Wakil Presiden	175	3.500.000,00
SDN 102050 Simangambat Julu		**294**	**4.900.000,00**
1.3.2.05.02.01.036	Kursi Lipat	294	4.900.000,00
SDN 102070 Sopo Onggang		**8925**	**3.300.000,00**
1.3.2.05.02.01.029	Kursi Fiber Glas/Plastik	8925	3.300.000,00
SDN 103090 Gunung Baringin		**3**	**600.000,00**
1.3.2.05.02.04.006	Kipas Angin	3	600.000,00
SDN 103110 Pulong Rejo		**51**	**3.900.000,00**
1.3.2.05.02.04.006	Kipas Angin	51	3.900.000,00
SMP Negeri 1 Batang Onang		205	7.560.000,00
1.3.2.08.03.10.009	Harmonika	3	400.000,00
1.3.2.08.03.10.017	alat peraga praktek sekolah bidang studi : kesenian	171	3.360.000,00
1.3.2.08.03.10.023	Harness and Carrier	28	2.800.000,00
1.3.2.08.03.16.001	alat peraga praktek sekolah lainnya lainnya (dst)	3	1.000.000,00
SMP Negeri 1 Dolok		5	2.450.000,00
1.3.2.01.03.05.006	Pompa Tangan	1	480.000,00
1.3.2.05.02.03.003	Mesin Pemotong Rumput	1	770.000,00
1.3.2.05.02.04.006	Kipas Angin	1	750.000,00
1.3.2.05.02.06.014	Microphone	2	450.000,00
SMP Negeri 1 Halongonan Timur		375	7.020.400,00
1.3.2.05.02.01.029	Kursi Fiber Glas/Plastik	325	2.750.000,00
1.3.2.05.02.04.006	Kipas Angin	27	620.400,00
1.3.2.05.02.05.005	Rice Cooker (Alat Dapur)	1	700.000,00
1.3.2.05.02.06.014	Microphone	13	1.000.000,00
1.3.2.05.02.06.077	Alat Rumah Tangga Lain-lain	9	1.950.000,00
SMP Negeri 1 Hulu Sihapas		8	1.750.000,00
1.3.2.05.01.05.078	Papan Tulis	5	750.000,00
1.3.2.05.02.06.079	Gambar Bupati/Wakil Bupati	3	1.000.000,00
SMP Negeri 1 Padang Bolak Julu		9	1.786.000,00
1.3.2.05.01.05.053	Focusing Screen/Layar LCD Projector	1	888.000,00

UPB	NAMA BARANG	JUMLAH BARANG	HARGA TOTAL
1	2	3	4
1.3.2.05.02.04.006	Kipas Angin	7	450.000,00
1.3.2.05.02.06.038	Dispenser	1	448.000,00
SMP Negeri 1 Padang Bolak Tenggara		300	2.640.000,00
1.3.2.05.02.01.029	Kursi Fiber Glas/Plastik	300	2.640.000,00
SMP Negeri 1 Portibi		67	900.000,00
1.3.2.05.01.05.081	Teralis	67	900.000,00
SMP Negeri 2 Halongonan Timur		7299	7.345.000,00
1.3.2.05.02.01.029	Kursi Fiber Glas/Plastik	7275	5.500.000,00
1.3.2.05.02.04.006	Kipas Angin	24	1.845.000,00
SMP Negeri 2 Hulu Sihapas		2	1.650.000,00
1.3.2.05.01.05.057	Bel	1	950.000,00
1.3.2.10.02.04.029	Mobile Modem GSM/ CDMA	1	700.000,00
SMP Negeri 2 Padang Bolak		252	9.150.000,00
1.3.2.05.02.04.006	Kipas Angin	231	5.250.000,00
1.3.2.08.03.10.008	Pianika	21	3.900.000,00
SMP Negeri 2 Portibi		2	850.000,00
1.3.2.01.03.05.010	Pompa Air	1	600.000,00
1.3.2.05.02.06.038	Dispenser	1	250.000,00
SMP Negeri 2 Satu Atap Batang Onang		233	3.200.000,00
1.3.2.05.02.01.029	Kursi Fiber Glas/Plastik	205	1.100.000,00
1.3.2.05.02.06.059	Gordyin/Kray	28	2.100.000,00
SMP Negeri 3 Halongonan Timur		370	9.000.000,00
1.3.2.05.01.05.078	Papan Tulis	330	6.300.000,00
1.3.2.05.02.04.006	Kipas Angin	40	2.700.000,00
SMP Negeri 6 Padang Bolak		330	1.500.000,00
1.3.2.05.02.06.059	Gordyin/Kray	330	1.500.000,00
Grand Total		**43.928,00**	**2.490.637.900,00**

Lampiran 45

Rincian Belanja Modal Peralatan Mesin Dana Kapitasi JKN Tahun 2025

No	Nama Puskesmas	P.C Unit/ Komputer PC/Lap Top	Printer (Peralatan Personal Komputer)	Alat Kantor Lainnya	Kipas Angin/Alat Pendingin/AC	Mebel	Alat Rumah Tangga Lainnya (Home Use)	Alat Kedokteran Umum	Peralatan Permainan	Alat Penyimpan Perlengkapan Kantor	Jumlah
1	2	3	4	5	6	7	8	9	10	11	12
1	Batang Pane II	53.280.000,00	13.819.500,00	6.571.200,00	12.474.000,00	4.650.000,00					90.794.700,00
2	Gunungtua	43.179.000,00	4.595.400,00	42.639.000,00	13.902.750,00		3.587.500,00	1.960.000,00	20.000.000,00		129.863.650,00
3	Ulok Tano	91.737.615,00	9.071.475,00		4.939.500,00	2.208.900,00					107.957.490,00
4	Aek Godang					7.000.000,00					7.000.000,00
5	Portibi	86.924.100,00	18.426.000,00	61.531.000,00	37.371.000,00	42.596.000,00	4.662.000,00	4.845.000,00		17.350.000,00	273.705.100,00
6	Kosik Putih										-
7	Hutaimbaru	16.983.000,00			1.875.000,00	5.940.000,00	5.039.400,00				29.837.400,00
8	Sipiongot	49.284.000,00	13.819.500,00		18.981.000,00	10.200.000,00	4.606.500,00			16.500.000,00	113.391.000,00
9	Simundol	53.565.600,00	13.837.500,00		14.029.800,00	7.262.000,00				5.648.200,00	94.343.100,00
10	Batu Gana	29.500.000,00	3.200.000,00	900.000,00	18.600.000,00						52.200.000,00
11	Nagasaribu	35.608.800,00	16.483.500,00	10.545.000,00							62.637.300,00
12	Pangirkiran	39.409.200,00	9.213.000,00	27.583.500,00	13.275.600,00	7.925.375,00					97.406.675,00
13	Napagadung Laut	9.990.000,00				7.326.000,00	15.817.500,00				33.133.500,00
14	Pasar Matanggor	13.875.000,00	14.223.700,00	7.780.000,00	920.000,00	6.050.000,00				4.695.300,00	47.544.000,00
15	Langkimat	12.210.000,00	5.439.000,00	6.493.500,00	5.815.400,00						29.957.900,00
16	Sibio-Bio	9.879.000,00	9.102.000,00								18.981.000,00
17	Siunggam	23.310.000,00	3.052.500,00	23.754.000,00	920.000,00						51.036.500,00
18	Ujung Batu	12.076.800,00	3.063.600,00								15.140.400,00
	JUMLAH	580.812.115,00	137.346.675,00	187.797.200,00	143.104.050,00	101.158.275,00	33.712.900,00	6.805.000,00	20.000.000,00	44.193.500,00	1.254.929.715,00

Lampiran 46

DAFTAR ASET TETAP PERALATAN DAN MESIN KE EXTRAKOMPTABLE TAHUN 2025

UPB	NAMA BARANG	JUMLAH BARANG	HARGA TOTAL
1	2	3	4
DINAS PENDIDIKAN		**11.911**	**7.785.456.920**
DANA BOS		**683**	**246.723.600,00**
SDN 100090 Gunung Tua Julu		**1**	**600.000,00**
1.3.2.05.02.05	Alat Dapur	1	600.000,00
SDN 100220 Gumaruntar		**2**	**1.200.000,00**
1.3.2.05.01.05	Alat Kantor Lainnya	2	1.200.000,00
SDN 100310 Janji Manahan		**3**	**930.000,00**
1.3.2.05.02.04	Alat Pendingin	3	930.000,00
SDN 100370 Sungai Datar		**2**	**1.105.000,00**
1.3.2.05.02.04	Alat Pendingin	2	1.105.000,00
SDN 100390 Sipiongot		**10**	**5.000.000,00**
1.3.2.05.02.01	Mebel	10	5.000.000,00
SDN 100520 Pinarik		**3**	**1.893.000,00**
1.3.2.05.02.04	Alat Pendingin	3	1.893.000,00
SDN 100530 Simundol		**2**	**1.700.000,00**
1.3.2.05.02.04	Alat Pendingin	2	1.700.000,00
SDN 100550 Hatiran		**10**	**3.000.000,00**
1.3.2.05.01.05	Alat Kantor Lainnya	10	3.000.000,00
SDN 100620 Pasar Simundol		**9**	**6.300.000,00**
1.3.2.05.02.04	Alat Pendingin	9	6.300.000,00
SDN 100670 Hutaimbaru		**1**	**800.000,00**
1.3.2.08.03.04	Alat Peraga Praktek Sekolah Bidang Studi : IPA Lan	1	800.000,00
SDN 100710 Hiteurat		**8**	**4.500.000,00**
1.3.2.05.02.01	Mebel	6	3.600.000,00
1.3.2.05.02.06	Alat Rumah Tangga Lainnya (Home Use)	2	900.000,00
SDN 100720 Sihopuk Baru		**21**	**7.350.000,00**
1.3.2.05.01.05	Alat Kantor Lainnya	21	7.350.000,00
SDN 100730 Rondaman		**24**	**3.100.000,00**
1.3.2.05.01.05	Alat Kantor Lainnya	20	1.100.000,00
1.3.2.05.02.06	Alat Rumah Tangga Lainnya (Home Use)	4	2.000.000,00
SDN 100780 Rokan Baru		**6**	**2.750.000,00**
1.3.2.05.01.05	Alat Kantor Lainnya	2	1.500.000,00
1.3.2.05.02.06	Alat Rumah Tangga Lainnya (Home Use)	2	500.000,00
1.3.2.06.01.01	Peralatan Studio Audio	2	750.000,00
SDN 100820 Simpang Barumun		**66**	**21.390.000,00**
1.3.2.08.03.04	Alat Peraga Praktek Sekolah Bidang Studi : IPA Lan	15	2.400.000,00
1.3.2.08.03.10	Alat Peraga Praktek Sekolah Bidang Studi : Kesenia	51	18.990.000,00
SDN 100850 Rondaman Siburegar		**1**	**500.000,00**
1.3.2.05.02.04	Alat Pendingin	1	500.000,00
SDN 100880 Hutabaru Nangka		**3**	**1.500.000,00**
1.3.2.05.01.05	Alat Kantor Lainnya	1	600.000,00

UPB	NAMA BARANG	JUMLAH BARANG	HARGA TOTAL
1	2	3	4
1.3.2.05.02.04	Alat Pendingin	2	900.000,00
SDN 100890 Gunung Tua		**1**	**300.000,00**
1.3.2.05.02.06	Alat Rumah Tangga Lainnya (Home Use)	1	300.000,00
SDN 100920 Sid-Aek Sigama		**28**	**9.650.000,00**
1.3.2.05.02.06	Alat Rumah Tangga Lainnya (Home Use)	1	300.000,00
1.3.2.08.03.10	Alat Peraga Praktek Sekolah Bidang Studi : Kesenia	27	9.350.000,00
SDN 100930 Sibatangkayu		**7**	**3.500.000,00**
1.3.2.05.02.06	Alat Rumah Tangga Lainnya (Home Use)	7	3.500.000,00
SDN 101060 Sigama		**10**	**2.250.000,00**
1.3.2.05.01.05	Alat Kantor Lainnya	5	1.500.000,00
1.3.2.05.02.06	Alat Rumah Tangga Lainnya (Home Use)	5	750.000,00
SDN 101080 Gunung Tua		**3**	**1.891.200,00**
1.3.2.05.02.04	Alat Pendingin	3	1.891.200,00
SDN 101090 Gunung Tua		**3**	**1.950.000,00**
1.3.2.05.02.01	Mebel	1	800.000,00
1.3.2.05.02.06	Alat Rumah Tangga Lainnya (Home Use)	2	1.150.000,00
SDN 101260 Gunung Tua		**3**	**1.500.000,00**
1.3.2.10.02.02	Peralatan Mini Computer	3	1.500.000,00
SDN 101330 Sidingkat		**2**	**1.200.000,00**
1.3.2.05.02.04	Alat Pendingin	2	1.200.000,00
SDN 101360 Batang Pane I		**1**	**500.000,00**
1.3.2.05.02.06	Alat Rumah Tangga Lainnya (Home Use)	1	500.000,00
SDN 101370 Batang Pane II		**3**	**1.500.000,00**
1.3.2.06.01.01	Peralatan Studio Audio	3	1.500.000,00
SDN 101380 Batang Pane III		**4**	**3.000.000,00**
1.3.2.05.02.01	Mebel	4	3.000.000,00
SDN 101500 Batugana		**15**	**4.500.000,00**
1.3.2.05.02.04	Alat Pendingin	5	2.500.000,00
1.3.2.08.03.10	Alat Peraga Praktek Sekolah Bidang Studi : Kesenia	10	2.000.000,00
SDN 101520 Lantosan		**2**	**1.400.000,00**
1.3.2.05.01.05	Alat Kantor Lainnya	2	1.400.000,00
SDN 101630 Portibi		**2**	**1.500.000,00**
1.3.2.05.02.04	Alat Pendingin	2	1.500.000,00
SDN 101660 Bahal		**3**	**2.163.000,00**
1.3.2.05.02.04	Alat Pendingin	2	1.230.000,00
1.3.2.05.02.05	Alat Dapur	1	933.000,00
SDN 101770 Jambu Tonang		**20**	**2.200.000,00**
1.3.2.05.02.01	Mebel	20	2.200.000,00
SDN 101780 Langkimat		**8**	**5.600.000,00**
1.3.2.05.02.01	Mebel	8	5.600.000,00
SDN 101790 Labuhan Jurung		**1**	**900.000,00**
1.3.2.02.02.01	Kendaraan Tak Bermotor Angkutan Barang	1	900.000,00
SDN 101800 Ujung Batu Jae		**68**	**32.800.000,00**
1.3.2.05.01.05	Alat Kantor Lainnya	48	16.800.000,00
1.3.2.05.02.01	Mebel	20	16.000.000,00
SDN 101810 Gunung Manaon		**25**	**9.050.000,00**

UPB	NAMA BARANG	JUMLAH BARANG	HARGA TOTAL
1	2	3	4
1.3.2.05.01.05	Alat Kantor Lainnya	24	8.400.000,00
1.3.2.05.02.06	Alat Rumah Tangga Lainnya (Home Use)	1	650.000,00
SDN 101850 Huta Pasir		**3**	**2.100.000,00**
1.3.2.05.02.01	Mebel	3	2.100.000,00
SDN 101880 Aek Godang		**30**	**14.000.000,00**
1.3.2.08.03.10	Alat Peraga Praktek Sekolah Bidang Studi : Kesenia	25	12.500.000,00
1.3.2.15.03.03	Alat Kerja Bawah Air	5	1.500.000,00
SDN 102010 Lingkung Dolok Hutaraja		**9**	**6.150.000,00**
1.3.2.05.02.01	Mebel	6	4.200.000,00
1.3.2.05.02.04	Alat Pendingin	3	1.950.000,00
SDN 102020 Paya Baung		**8**	**4.000.000,00**
1.3.2.05.02.06	Alat Rumah Tangga Lainnya (Home Use)	8	4.000.000,00
SDN 102050 Simangambat Julu		**7**	**4.900.000,00**
1.3.2.05.02.01	Mebel	7	4.900.000,00
SDN 102070 Sopo Onggang		**30**	**3.300.000,00**
1.3.2.05.02.01	Mebel	30	3.300.000,00
SDN 103090 Gunung Baringin		**1**	**600.000,00**
1.3.2.05.02.04	Alat Pendingin	1	600.000,00
SDN 103110 Pulong Rejo		**6**	**3.900.000,00**
1.3.2.05.02.04	Alat Pendingin	6	3.900.000,00
SMP Negeri 1 Batang Onang		**29**	**7.560.000,00**
1.3.2.08.03.10	Alat Peraga Praktek Sekolah Bidang Studi : Kesenia	27	6.560.000,00
1.3.2.08.03.16	Alat Peraga Praktek Sekolah Lainnya	2	1.000.000,00
SMP Negeri 1 Dolok		**4**	**2.450.000,00**
1.3.2.01.03.05	Pompa	1	480.000,00
1.3.2.05.02.03	Alat Pembersih	1	770.000,00
1.3.2.05.02.04	Alat Pendingin	1	750.000,00
1.3.2.05.02.06	Alat Rumah Tangga Lainnya (Home Use)	1	450.000,00
SMP Negeri 1 Halongonan Timur		**33**	**7.020.400,00**
1.3.2.05.02.01	Mebel	25	2.750.000,00
1.3.2.05.02.04	Alat Pendingin	2	620.400,00
1.3.2.05.02.05	Alat Dapur	1	700.000,00
1.3.2.05.02.06	Alat Rumah Tangga Lainnya (Home Use)	5	2.950.000,00
SMP Negeri 1 Hulu Sihapas		**3**	**1.750.000,00**
1.3.2.05.01.05	Alat Kantor Lainnya	1	750.000,00
1.3.2.05.02.06	Alat Rumah Tangga Lainnya (Home Use)	2	1.000.000,00
SMP Negeri 1 Padang Bolak Julu		**3**	**1.786.000,00**
1.3.2.05.01.05	Alat Kantor Lainnya	1	888.000,00
1.3.2.05.02.04	Alat Pendingin	1	450.000,00
1.3.2.05.02.06	Alat Rumah Tangga Lainnya (Home Use)	1	448.000,00
SMP Negeri 1 Padang Bolak Tenggara		**24**	**2.640.000,00**
1.3.2.05.02.01	Mebel	24	2.640.000,00
SMP Negeri 1 Portibi		**3**	**900.000,00**
1.3.2.05.01.05	Alat Kantor Lainnya	3	900.000,00
SMP Negeri 2 Halongonan Timur		**53**	**7.345.000,00**
1.3.2.05.02.01	Mebel	50	5.500.000,00

UPB	NAMA BARANG	JUMLAH BARANG	HARGA TOTAL
1	2	3	4
1.3.2.05.02.04	Alat Pendingin	3	1.845.000,00
SMP Negeri 2 Hulu Sihapas		**2**	**1.650.000,00**
1.3.2.05.01.05	Alat Kantor Lainnya	1	950.000,00
1.3.2.10.02.04	Peralatan Jaringan	1	700.000,00
SMP Negeri 2 Padang Bolak		**20**	**9.150.000,00**
1.3.2.05.02.04	Alat Pendingin	14	5.250.000,00
1.3.2.08.03.10	Alat Peraga Praktek Sekolah Bidang Studi : Kesenia	6	3.900.000,00
SMP Negeri 2 Portibi		**2**	**850.000,00**
1.3.2.01.03.05	Pompa	1	600.000,00
1.3.2.05.02.06	Alat Rumah Tangga Lainnya (Home Use)	1	250.000,00
SMP Negeri 2 Satu Atap Batang Onang		**17**	**3.200.000,00**
1.3.2.05.02.01	Mebel	10	1.100.000,00
1.3.2.05.02.06	Alat Rumah Tangga Lainnya (Home Use)	7	2.100.000,00
SMP Negeri 3 Halongonan Timur		**10**	**9.000.000,00**
1.3.2.05.01.05	Alat Kantor Lainnya	7	6.300.000,00
1.3.2.05.02.04	Alat Pendingin	3	2.700.000,00
SMP Negeri 6 Padang Bolak		**5**	**1.500.000,00**
1.3.2.05.02.06	Alat Rumah Tangga Lainnya (Home Use)	5	1.500.000,00
PEMBELIAN		**11.228**	**7.538.733.320,00**
Dinas Pendidikan		**2.384**	**1.589.227.860,00**
1.3.2.05.01.05	Alat Kantor Lainnya	1	900.000,00
1.3.2.05.02.01	Mebel	2.200	1.434.448.560,00
1.3.2.05.03.01	Meja Kerja Pejabat	85	77.933.100,00
1.3.2.05.03.03	Kursi Kerja Pejabat	86	63.958.200,00
1.3.2.10.02.03	Peralatan Personal Computer	12	11.988.000,00
SDN 100020 Simardona		**112**	**75.564.360,00**
1.3.2.05.02.01	Mebel	112	75.564.360,00
SDN 100050 Pasar Matanggor		**168**	**111.603.840,00**
1.3.2.05.02.01	Mebel	164	107.936.400,00
1.3.2.05.03.01	Meja Kerja Pejabat	4	3.667.440,00
SDN 100100 Simaninggir		**80**	**52.480.800,00**
1.3.2.05.01.05	Alat Kantor Lainnya	40	30.858.000,00
1.3.2.05.02.01	Mebel	40	21.622.800,00
SDN 100110 Batu Nanggar		**92**	**62.444.160,00**
1.3.2.05.02.01	Mebel	86	56.943.000,00
1.3.2.05.03.01	Meja Kerja Pejabat	6	5.501.160,00
SDN 100120 Pagaran Batu		**40**	**23.931.600,00**
1.3.2.05.02.01	Mebel	40	23.931.600,00
SDN 100160 Morang		**12**	**9.963.360,00**
1.3.2.05.01.05	Alat Kantor Lainnya	12	9.963.360,00
SDN 100250 Jambur Batu		**69**	**45.962.280,00**
1.3.2.05.02.01	Mebel	66	43.211.700,00
1.3.2.05.03.01	Meja Kerja Pejabat	3	2.750.580,00
SDN 100260 Simataniari		**268**	**180.690.240,00**
1.3.2.05.02.01	Mebel	254	167.854.200,00

UPB	NAMA BARANG	JUMLAH BARANG	HARGA TOTAL
1	2	3	4
1.3.2.05.03.01	Meja Kerja Pejabat	14	12.836.040,00
SDN 100330 Siguga		**68**	**46.002.840,00**
1.3.2.05.02.01	Mebel	60	39.360.600,00
1.3.2.05.03.01	Meja Kerja Pejabat	4	3.667.440,00
1.3.2.05.03.03	Kursi Kerja Pejabat	4	2.974.800,00
SDN 100340 Silogo-Logo		**51**	**35.083.770,00**
1.3.2.05.02.01	Mebel	46	30.499.470,00
1.3.2.05.03.01	Meja Kerja Pejabat	5	4.584.300,00
SDN 100360 Sipiongot		**80**	**52.480.800,00**
1.3.2.05.02.01	Mebel	80	52.480.800,00
SDN 100390 Sipiongot		**56**	**38.130.720,00**
1.3.2.05.02.01	Mebel	52	34.463.280,00
1.3.2.05.03.01	Meja Kerja Pejabat	4	3.667.440,00
SDN 100400 P.P. Merdeka		**13**	**4.850.000,00**
1.3.2.05.02.01	Mebel	13	4.850.000,00
SDN 100420 Singanyal		**152**	**101.804.760,00**
1.3.2.05.02.01	Mebel	146	96.303.600,00
1.3.2.05.03.01	Meja Kerja Pejabat	6	5.501.160,00
SDN 100510 Sayur Matinggi		**12**	**9.963.360,00**
1.3.2.05.02.01	Mebel	6	4.462.200,00
1.3.2.05.03.01	Meja Kerja Pejabat	6	5.501.160,00
SDN 100560 Nahula		**68**	**46.002.840,00**
1.3.2.05.02.01	Mebel	64	42.335.400,00
1.3.2.05.03.01	Meja Kerja Pejabat	4	3.667.440,00
SDN 100570 Simadihon		**114**	**78.270.540,00**
1.3.2.05.02.01	Mebel	104	69.101.940,00
1.3.2.05.03.01	Meja Kerja Pejabat	10	9.168.600,00
SDN 100580 Sayur Matinggi		**106**	**74.068.080,00**
1.3.2.05.02.01	Mebel	93	62.148.900,00
1.3.2.05.03.01	Meja Kerja Pejabat	13	11.919.180,00
SDN 100620 Pasar Simundol		**120**	**78.721.200,00**
1.3.2.05.02.01	Mebel	120	78.721.200,00
SDN 100640 Sihalo-Halo		**30**	**19.680.300,00**
1.3.2.05.02.01	Mebel	30	19.680.300,00
SDN 100670 Hutaimbaru		**132**	**88.684.560,00**
1.3.2.05.02.01	Mebel	126	83.183.400,00
1.3.2.05.03.01	Meja Kerja Pejabat	6	5.501.160,00
SDN 100680 Paolan		**80**	**52.480.800,00**
1.3.2.05.02.01	Mebel	80	52.480.800,00
SDN 100700 Bargottopong		**40**	**26.240.400,00**
1.3.2.05.02.01	Mebel	40	26.240.400,00
SDN 100710 Hiteurat		**92**	**62.444.160,00**
1.3.2.05.02.01	Mebel	86	56.943.000,00
1.3.2.05.03.01	Meja Kerja Pejabat	6	5.501.160,00
SDN 100720 Sihopuk Baru		**126**	**83.702.880,00**
1.3.2.05.02.01	Mebel	123	80.952.300,00

UPB	NAMA BARANG	JUMLAH BARANG	HARGA TOTAL
1	2	3	4
1.3.2.05.03.01	Meja Kerja Pejabat	3	2.750.580,00
SDN 100780 Rokan Baru		**216**	**144.486.480,00**
1.3.2.05.02.01	Mebel	208	137.151.600,00
1.3.2.05.03.01	Meja Kerja Pejabat	8	7.334.880,00
SDN 100810 Hiteurat		**76**	**52.645.080,00**
1.3.2.05.02.01	Mebel	68	45.310.200,00
1.3.2.05.03.01	Meja Kerja Pejabat	8	7.334.880,00
SDN 100830 Paolan		**126**	**83.702.880,00**
1.3.2.05.02.01	Mebel	120	78.721.200,00
1.3.2.05.03.01	Meja Kerja Pejabat	3	2.750.580,00
1.3.2.05.03.03	Kursi Kerja Pejabat	3	2.231.100,00
SDN 100870 Tapian Nadenggan		**60**	**39.360.600,00**
1.3.2.05.02.01	Mebel	60	39.360.600,00
SDN 100880 Hutabaru Nangka		**120**	**78.721.200,00**
1.3.2.05.02.01	Mebel	120	78.721.200,00
SDN 100890 Gunung Tua		**432**	**288.972.960,00**
1.3.2.05.02.01	Mebel	416	274.303.200,00
1.3.2.05.03.01	Meja Kerja Pejabat	16	14.669.760,00
SDN 100910 Gunung Tua		**180**	**118.081.800,00**
1.3.2.05.02.01	Mebel	180	118.081.800,00
SDN 100920 Sid-Aek Sigama		**75**	**58.682.370,00**
1.3.2.05.02.01	Mebel	74	57.765.510,00
1.3.2.05.03.01	Meja Kerja Pejabat	1	916.860,00
SDN 100960 Aek Bayur		**2**	**1.688.310,00**
1.3.2.05.02.01	Mebel	1	771.450,00
1.3.2.05.03.01	Meja Kerja Pejabat	1	916.860,00
SDN 100970 Siunggam		**126**	**83.702.880,00**
1.3.2.05.02.01	Mebel	123	80.952.300,00
1.3.2.05.03.01	Meja Kerja Pejabat	3	2.750.580,00
SDN 100980 Nagasaribu		**100**	**69.086.400,00**
1.3.2.05.02.01	Mebel	80	52.480.800,00
1.3.2.05.03.01	Meja Kerja Pejabat	10	9.168.600,00
1.3.2.05.03.03	Kursi Kerja Pejabat	10	7.437.000,00
SDN 101000 Sirumambe		**80**	**52.480.800,00**
1.3.2.05.02.01	Mebel	80	52.480.800,00
SDN 101010 Batu Tambun		**146**	**96.823.080,00**
1.3.2.05.02.01	Mebel	143	94.591.980,00
1.3.2.05.03.03	Kursi Kerja Pejabat	3	2.231.100,00
SDN 101040 Aek Sigama		**54**	**37.864.320,00**
1.3.2.05.02.01	Mebel	47	31.446.300,00
1.3.2.05.03.01	Meja Kerja Pejabat	7	6.418.020,00
SDN 101080 Gunung Tua		**161**	**105.502.170,00**
1.3.2.05.02.01	Mebel	161	105.502.170,00
SDN 101130 Purbasinomba		**30**	**16.217.100,00**
1.3.2.05.02.01	Mebel	30	16.217.100,00
SDN 101220 Simbolon		**60**	**39.360.600,00**

UPB	NAMA BARANG	JUMLAH BARANG	HARGA TOTAL
1	2	3	4
1.3.2.05.02.01	Mebel	60	39.360.600,00
SDN 101260 Gunung Tua		**40**	**26.240.400,00**
1.3.2.05.02.01	Mebel	40	26.240.400,00
SDN 101270 Nagasaribu		**18**	**11.337.500,00**
1.3.2.05.01.05	Alat Kantor Lainnya	2	1.700.000,00
1.3.2.05.02.01	Mebel	16	9.637.500,00
SDN 101280 Gunung Tua Tonga		**80**	**52.480.800,00**
1.3.2.05.02.01	Mebel	80	52.480.800,00
SDN 101320 Siunggam Jae		**64**	**42.681.720,00**
1.3.2.05.02.01	Mebel	62	40.848.000,00
1.3.2.05.03.01	Meja Kerja Pejabat	2	1.833.720,00
SDN 101360 Batang Pane I		**200**	**131.202.000,00**
1.3.2.05.02.01	Mebel	200	131.202.000,00
SDN 101380 Batang Pane III		**160**	**104.961.600,00**
1.3.2.05.02.01	Mebel	160	104.961.600,00
SDN 101390 Batang Pane I		**92**	**64.186.860,00**
1.3.2.05.02.01	Mebel	70	45.920.700,00
1.3.2.05.03.01	Meja Kerja Pejabat	11	10.085.460,00
1.3.2.05.03.03	Kursi Kerja Pejabat	11	8.180.700,00
SDN 101450 Balimbing		**40**	**26.240.400,00**
1.3.2.05.02.01	Mebel	40	26.240.400,00
SDN 101490 Padang Bujur		**86**	**57.462.480,00**
1.3.2.05.02.01	Mebel	83	54.711.900,00
1.3.2.05.03.01	Meja Kerja Pejabat	3	2.750.580,00
SDN 101530 Padang Manjoir		**172**	**114.924.960,00**
1.3.2.05.02.01	Mebel	166	109.423.800,00
1.3.2.05.03.01	Meja Kerja Pejabat	6	5.501.160,00
SDN 101560 Sihambeng		**112**	**75.564.360,00**
1.3.2.05.02.01	Mebel	106	70.063.200,00
1.3.2.05.03.01	Meja Kerja Pejabat	6	5.501.160,00
SDN 101640 Portibi		**172**	**114.924.960,00**
1.3.2.05.02.01	Mebel	166	109.423.800,00
1.3.2.05.03.01	Meja Kerja Pejabat	6	5.501.160,00
SDN 101650 Aloban		**90**	**60.783.600,00**
1.3.2.05.02.01	Mebel	80	52.480.800,00
1.3.2.05.03.01	Meja Kerja Pejabat	5	4.584.300,00
1.3.2.05.03.03	Kursi Kerja Pejabat	5	3.718.500,00
SDN 101670 Aek Haruaya		**170**	**113.264.400,00**
1.3.2.05.02.01	Mebel	165	108.680.100,00
1.3.2.05.03.01	Meja Kerja Pejabat	5	4.584.300,00
SDN 101700 Sipirok Bangun		**78**	**54.305.640,00**
1.3.2.05.02.01	Mebel	69	46.053.900,00
1.3.2.05.03.01	Meja Kerja Pejabat	9	8.251.740,00
SDN 101740 Simangambat		**66**	**44.342.280,00**
1.3.2.05.02.01	Mebel	63	41.591.700,00
1.3.2.05.03.01	Meja Kerja Pejabat	3	2.750.580,00

UPB	NAMA BARANG	JUMLAH BARANG	HARGA TOTAL
1	2	3	4
SDN 101750 Ulak Tano		**72**	**49.323.960,00**
1.3.2.05.02.01	Mebel	66	43.822.800,00
1.3.2.05.03.01	Meja Kerja Pejabat	6	5.501.160,00
SDN 101760 Mandasip		**60**	**41.103.300,00**
1.3.2.05.02.01	Mebel	55	36.519.000,00
1.3.2.05.03.01	Meja Kerja Pejabat	5	4.584.300,00
SDN 101780 Langkimat		**150**	**103.629.600,00**
1.3.2.05.02.01	Mebel	135	89.876.700,00
1.3.2.05.03.01	Meja Kerja Pejabat	15	13.752.900,00
SDN 101790 Labuhan Jurung		**256**	**170.726.880,00**
1.3.2.05.02.01	Mebel	248	163.392.000,00
1.3.2.05.03.01	Meja Kerja Pejabat	8	7.334.880,00
SDN 101800 Ujung Batu Jae		**136**	**92.005.680,00**
1.3.2.05.02.01	Mebel	128	84.670.800,00
1.3.2.05.03.01	Meja Kerja Pejabat	8	7.334.880,00
SDN 101810 Gunung Manaon		**128**	**85.363.440,00**
1.3.2.05.02.01	Mebel	124	81.696.000,00
1.3.2.05.03.01	Meja Kerja Pejabat	4	3.667.440,00
SDN 101850 Huta Pasir		**68**	**46.002.840,00**
1.3.2.05.02.01	Mebel	64	42.335.400,00
1.3.2.05.03.01	Meja Kerja Pejabat	4	3.667.440,00
SDN 101880 Aek Godang		**86**	**57.462.480,00**
1.3.2.05.02.01	Mebel	83	54.711.900,00
1.3.2.05.03.01	Meja Kerja Pejabat	3	2.750.580,00
SDN 101910 Aek Godang		**176**	**118.246.080,00**
1.3.2.05.02.01	Mebel	168	110.911.200,00
1.3.2.05.03.01	Meja Kerja Pejabat	8	7.334.880,00
SDN 101930 Pangirkiran		**52**	**36.203.760,00**
1.3.2.05.02.01	Mebel	52	36.203.760,00
SDN 102040 Ujung Gading Julu		**20**	**10.811.400,00**
1.3.2.05.02.01	Mebel	20	10.811.400,00
SDN 102050 Simangambat Julu		**176**	**118.246.080,00**
1.3.2.05.02.01	Mebel	168	110.911.200,00
1.3.2.05.03.01	Meja Kerja Pejabat	8	7.334.880,00
SDN 102060 Kosik Putih		**136**	**92.005.680,00**
1.3.2.05.02.01	Mebel	128	84.670.800,00
1.3.2.05.03.01	Meja Kerja Pejabat	8	7.334.880,00
SDN 102070 Sopo Onggang		**280**	**183.682.800,00**
1.3.2.05.02.01	Mebel	280	183.682.800,00
SDN 102090 Pagaran Tonga		**66**	**44.342.280,00**
1.3.2.05.02.01	Mebel	63	41.591.700,00
1.3.2.05.03.01	Meja Kerja Pejabat	3	2.750.580,00
SDN 103040 Ujung Padang		**68**	**46.002.840,00**
1.3.2.05.02.01	Mebel	64	42.335.400,00
1.3.2.05.03.01	Meja Kerja Pejabat	4	3.667.440,00
SDN 103080 Aek Jabut		**20**	**16.605.600,00**

UPB	NAMA BARANG	JUMLAH BARANG	HARGA TOTAL
1	2	3	4
1.3.2.05.03.01	Meja Kerja Pejabat	10	9.168.600,00
1.3.2.05.03.03	Kursi Kerja Pejabat	10	7.437.000,00
SDN 103100 Gumbot		**34**	**28.229.520,00**
1.3.2.05.02.01	Mebel	17	12.642.900,00
1.3.2.05.03.01	Meja Kerja Pejabat	17	15.586.620,00
SDN 103110 Pulong Rejo		**60**	**39.360.600,00**
1.3.2.05.02.01	Mebel	60	39.360.600,00
SMP Negeri 1 Halongonan Timur		**120**	**86.940.000,00**
1.3.2.05.02.01	Mebel	80	53.720.000,00
1.3.2.05.03.01	Meja Kerja Pejabat	20	18.340.000,00
1.3.2.05.03.03	Kursi Kerja Pejabat	20	14.880.000,00
SMP Negeri 1 Hulu Sihapas		**75**	**50.045.000,00**
1.3.2.05.01.05	Alat Kantor Lainnya	2	400.000,00
1.3.2.05.02.01	Mebel	72	49.495.000,00
1.3.2.05.02.06	Alat Rumah Tangga Lainnya (Home Use)	1	150.000,00
SMP Negeri 1 Padang Bolak		**80**	**53.720.000,00**
1.3.2.05.02.01	Mebel	80	53.720.000,00
SMP Negeri 1 Padang Bolak Julu		**40**	**26.860.000,00**
1.3.2.05.02.01	Mebel	40	26.860.000,00
SMP Negeri 1 Padang Bolak Tenggara		**50**	**36.755.000,00**
1.3.2.05.02.01	Mebel	50	36.755.000,00
SMP Negeri 1 Ujung Batu		**72**	**50.256.000,00**
1.3.2.05.02.01	Mebel	72	50.256.000,00
SMP Negeri 2 Halongonan Timur		**40**	**26.860.000,00**
1.3.2.05.02.01	Mebel	40	26.860.000,00
SMP Negeri 2 Padang Bolak Julu		**30**	**21.735.000,00**
1.3.2.05.02.01	Mebel	30	21.735.000,00
SMP Negeri 2 Portibi		**60**	**41.880.000,00**
1.3.2.05.02.01	Mebel	60	41.880.000,00
SMP Negeri 2 Satu Atap Batang Onang		**58**	**41.809.000,00**
1.3.2.05.02.01	Mebel	58	41.809.000,00
SMP Negeri 2 Ujung Batu Satu Atap		**50**	**35.165.000,00**
1.3.2.05.02.01	Mebel	50	35.165.000,00
SMP Negeri 3 Padang Bolak Julu		**100**	**67.150.000,00**
1.3.2.05.02.01	Mebel	100	67.150.000,00
SMP Negeri 3 Simangambat		**60**	**40.290.000,00**
1.3.2.05.02.01	Mebel	60	40.290.000,00
SMP Negeri 4 Satu Atap Halongonan Timur		**100**	**67.150.000,00**
1.3.2.05.02.01	Mebel	100	67.150.000,00
DINAS KESEHATAN		**354**	**94.020.075,00**
1.3.2.05.02.01.003	Kursi Besi/Metal	55	39.435.000,00
1.3.2.07.01.01.049	Clinical Thermometer (Alat Kedokteran Umum)	15	10.275.000,00
1.3.2.05.01.05.053	Focusing Screen/Layar LCD Projector	1	900.000,00
1.3.2.05.02.01.029	Kursi Fiber Glas/Plastik	254	28.724.275,00
1.3.2.05.02.01.036	Kursi Lipat	10	4.600.000,00

UPB	NAMA BARANG	JUMLAH BARANG	HARGA TOTAL
1	2	3	4
1.3.2.05.02.04.006	Kipas Angin	15	8.125.800,00
1.3.2.07.01.05.027	Oxygen Regulator	4	1.960.000,00
RSUD		**33**	**20.810.000,00**
1.3.2.05.02.01.003	Kursi Besi/Metal	26	18.460.000,00
1.3.2.05.02.05.002	Kompor Gas+ TABUNG SELANG	1	700.000,00
1.3.2.07.01.01.008	Waskom	4	880.000,00
1.3.2.07.01.01.150	Tromol Has	2	770.000,00
SEKDAKAB		**408**	**197.104.000,00**
1.3.2.05.02.01.032	Kursi Kerja Putar	8	7.104.000,00
1.3.2.05.02.01.003	Kursi Chitos	200	142.000.000,00
1.3.2.05.02.01.029	Kursi PLastik	200	48.000.000,00
Satpol PP		**270**	**52.863.290,00**
1.3.2.05.02.01.033	Kursi Biasa	5	1.450.000,00
1.3.2.05.02.01.029	Kursi Fiber Glas/Plastik	250	40.000.000,00
1.3.2.05.02.01.002	Meja Kerja Kayu	4	3.600.000,00
1.3.2.05.02.07.019	Senter (Alat Pemadam Kebakaran)	11	7.813.290,00
BADAN PENANGGULANGAN BENCANA DAERAH		**1**	**460.650,00**
1.3.2.05.02.06.013	Megaphone	1	460.650,00
DINAS SOSIAL		**5**	**2.164.500,00**
1.3.2.05.02.04.006	Kipas Angin	5	2.164.500,00
DINAS KEPENDUDUKAN DAN PENCATATAN SIPIL		**30**	**19.500.000,00**
1.3.2.05.02.01.033	Kursi Biasa	30	19.500.000,00
KECAMATAN BATANG ONANG		**100**	**11.280.000,00**
1.3.2.05.02.01.029	Kursi Fiber Glas/Plastik	100	11.280.000,00
DINAS KB		**1**	**900.000,00**
1.3.2.05.02.01.032	Kursi Putar	1	900.000,00
BPKPD		**81**	**40.450.000,00**
1.3.2.05.02.05.028	Mesin DAP / Pompa Air	1	450.000,00
1.3.2.05.02.06.059	Gordyin/Kray	80	40.000.000,00
BPKSDM		**10**	**4.484.000,00**
1.3.2.05.01.04.018	Kontainer	10	4.484.000,00
Grand Total		**13.204,00**	**8.229.493.435,00**

Lampiran 47

DAFTAR ASET TETAP PERALATAN DAN MESIN KE RUSAK BERAT
TAHUN ANGGARAN 2025

NO	OPD	JENIS ASET	JUMLAH	TAHUN PEROLEHAN	NILAI
1	2	3	4	5	6
1	**DINAS PENDIDIKAN**		**15**		**98.200.000,00**
		Sepeda Motor - BB 4908 H	1	2007	3.024.000,00
		Sepeda Motor	1	2006	2.916.000,00
		Sepeda Motor	1	2006	2.916.000,00
		Sepeda Motor	1	2006	11.000.000,00
		Sepeda Motor	1	2006	2.916.000,00
		Sepeda Motor	1	2007	3.024.000,00
		Sepeda Motor	1	2006	2.916.000,00
		Sepeda Motor	1	2007	3.024.000,00
		Sepeda Motor - BB 4927 H	1	2007	12.500.000,00
		Sepeda Motor - BB 2905 H	1	2007	3.024.000,00
		Sepeda Motor	1	2006	2.916.000,00
		Sepeda Motor	1	2007	3.024.000,00
		Sepeda Motor	1	2007	15.000.000,00
		Sepeda Motor	1	2007	15.000.000,00
		Sepeda Motor	1	2007	15.000.000,00
2	**DINAS KESEHATAN**		**59**		**4.748.663.000,00**
		Mobil Ambulan - BB 1001 J	1	2009	97.200.000,00
		Mobil Ambulan - BB 1063 J	1	2015	432.350.000,00
		Mobil Ambulan - BB 1080 J	1	2017	480.954.000,00
		Mobil Ambulan - BB 1082 J	1	2017	480.954.000,00
		Mobil Ambulan - BB 1081 J	1	2017	480.954.000,00
		Mobil Ambulan - BB 148 G	1	2003	86.000.000,00
		Mobil Ambulan - BB 172 G	1	2006	48.600.000,00
		Mobil Ambulan - BB 224 G	1	2007	135.000.000,00
		Mobil Ambulan - BF 1001 J	1	2009	338.700.000,00
		Mobil Ambulan - BB 8019 J	1	2011	249.425.000,00
		Mobil Ambulan - BB 1045 J	1	2011	249.425.000,00
		Mobil Ambulan - BB 1058 J	1	2014	410.600.000,00
		Mobil Ambulan - BB 1054 J	1	2014	115.000.000,00
		Mobil Ambulan - BB 1001 J	1	2009	338.700.000,00
		Mobil Ambulan - BB 172 G	1	2004	135.000.000,00
		Mobil Ambulan - BB 1053 J	1		115.000.000,00
		Sepeda Motor - (blank)	1	2008	4.928.000,00
		Sepeda Motor - (blank)	1	2016	36.685.000,00
		Sepeda Motor - (blank)	1	2006	3.600.000,00
		Sepeda Motor - BK4893J	1	2006	7.000.000,00
		Sepeda Motor - (blank)	1	2006	2.700.000,00
		Sepeda Motor - BB 4822 H	1	2000	13.500.000,00
		Sepeda Motor - BK 2133 K	1	2000	10.000.000,00
		Sepeda Motor - BK 2178 K	1	2000	10.000.000,00

NO	OPD	JENIS ASET	JUMLAH	TAHUN PEROLEHAN	NILAI
1	2	3	4	5	6
		Sepeda Motor - (blank)	1	2000	10.000.000,00
		Sepeda Motor - BK 2153 K	1	2000	2.520.000,00
		Sepeda Motor - BK 2176 K	1	2000	2.520.000,00
		Sepeda Motor - BK 3803	1	2005	7.000.000,00
		Sepeda Motor - BK 3784 K	1	2005	7.000.000,00
		Sepeda Motor - BB 4654 H	1	2005	9.000.000,00
		Sepeda Motor - BB 4651 H	1	2005	9.000.000,00
		Sepeda Motor - BB 4678 H	1	2005	7.000.000,00
		Sepeda Motor - BB 4656 H	1	2005	7.000.000,00
		Sepeda Motor - BB 4647 H	1	2005	7.000.000,00
		Sepeda Motor - BB 4847 H	1	2006	11.750.000,00
		Sepeda Motor - BB 4745 H	1	2006	19.580.000,00
		Sepeda Motor - BB 4724 H	1	2006	19.580.000,00
		Sepeda Motor - BB 4832 H	1	2006	11.750.000,00
		Sepeda Motor - BK 4537 K	1	2006	11.750.000,00
		Sepeda Motor - BB 4770 H	1	2006	11.475.000,00
		Sepeda Motor - BB 4835 H	1	2006	11.750.000,00
		Sepeda Motor - BB 4823 H	1	2006	13.500.000,00
		Sepeda Motor - BB 4722 H	1	2006	19.580.000,00
		Sepeda Motor - BB 4741 H	1	2006	19.580.000,00
		Sepeda Motor - BB 4736 H	1	2006	19.580.000,00
		Sepeda Motor - BB 4769 H	1	2006	11.475.000,00
		Sepeda Motor - BB 4825 H	1	2006	11.750.000,00
		Sepeda Motor - (blank)	1	2007	15.870.000,00
		Sepeda Motor -	1	2007	15.870.000,00
		Sepeda Motor - (blank)	1	2007	15.870.000,00
		Sepeda Motor - (blank)	1	2007	15.870.000,00
		Sepeda Motor - BB 2013 J	1	2009	19.000.000,00
		Sepeda Motor - BB 2044 J	1	2010	13.300.000,00
		Sepeda Motor - BB 2047 J	1	2010	4.788.000,00
		Sepeda Motor - BB 2045 J	1	2010	13.300.000,00
		Sepeda Motor - BB 2043 J	1	2010	13.300.000,00
		Sepeda Motor - BB 2051 J	1	2010	13.300.000,00
		Sepeda Motor - BB 2050 J	1	2010	13.300.000,00
		Mobil Ambulan	1	2007	51.480.000,00
3	**RSUD**		**3**		**932.805.900,00**
		Sepeda Motor - BB 2016 J	1	2010	16.090.000,00
		Mobil Ambulan - BB 1129 J	1	2019	431.964.000,00
		Mobil Jenazah - BB 1099 J	1	2018	484.751.900,00
4	**SATUAN POLISI PAMONG PRAJA**		**3**		**414.447.324,00**
		Sport Utility Vehicle (SUV) - BB 1016 J	1	2010	164.992.324,00
		Pick Up - BB 8034 J	1	2015	224.640.000,00
		Sepeda Motor - BB 2164 J	1	2014	24.815.000,00
5	**DINAS P3APPKB**		**7**		**1.253.010.000,00**

NO	OPD	JENIS ASET	JUMLAH	TAHUN PEROLEHAN	NILAI
1	2	3	4	5	6
		Sepeda Motor - BB 2058 J	1	2010	16.165.000,00
		Sepeda Motor - BB 2056 J	1	2010	16.165.000,00
		Sepeda Motor - BB 2055 J	1	2010	16.165.000,00
		Sepeda Motor - BB 2103 J	1	2011	16.180.000,00
		Sepeda Motor - BB 2126 J	1	2012	17.464.000,00
		Mobil Unit Kesehatan Masyarakat - BB 8001 J	1	2010	623.071.000,00
		Mobil Unit Kesehatan Masyarakat - BB 7002 J	1	2011	547.800.000,00
6	**DINAS PEKERJAAN UMUM DAN TATA RUANG**		**7**		**171.400.000,00**
		Sepeda Motor - BB 2085 J	1	2011	17.400.000,00
		Sepeda Motor - BB 2113 J	1	2011	28.500.000,00
		Sepeda Motor - BB 2115 J	1	2011	28.500.000,00
		Sepeda Motor - BB 2033 J	1	2010	20.000.000,00
		Sepeda Motor - BB 2034 J	1	2010	20.000.000,00
		Sepeda Motor - BB 2114 J	1	2011	28.500.000,00
		Sepeda Motor - BB 2117 J	1	2011	28.500.000,00
7	**DINAS PERHUBUNGAN**		**7**		**3.829.963.236,00**
		Micro Bus (Penumpang 15 S/D 29 Orang) - BB 7000 J	1	2010	138.000.000,00
		Pick Up - BB 8005 J	1	2009	335.000.000,00
		Pick Up - BB 8001 J	1	2008	225.000.000,00
		Sepeda Motor - BB 2184 J	1	2014	16.350.175,00
		Sepeda Motor - BB 2185 J	1	2014	16.350.175,00
		Sepeda Motor - BB 2181 J	1	2014	23.085.386,00
		Ran Laboratorium / Uji Coba - BB 7003 J	1	2014	3.076.177.500,00
8	**INSPEKTORAT DAERAH KABUPATEN**		**6**		**334.542.499,00**
		Sport Utility Vehicle (SUV) - BB 209 G	1	2009	93.000.000,00
		Sport Utility Vehicle (SUV) - BB 1009 J	1	2008	164.992.324,00
		Sepeda Motor - BB 2052 J	1	2014	20.000.000,00
		Sepeda Motor - BB 2067 J	1	2014	20.100.000,00
		Sepeda Motor - BB 2066 J	1	2014	20.100.000,00
		Sepeda Motor - BB 2179 J	1	2014	16.350.175,00
9	**DINAS PERUMAHAN DAN KAWASAN PERMUKIMAN**		**1**		**15.145.000,00**
		Sepeda Motor - BB 2166 J	1	2014	15.145.000,00
10	**DINAS PERIKANAN, PETERNAKAN DAN KESEHATAN HEWAN**		**1**		**27.936.200,00**
		Sepeda Motor Pick Up - BB 6005 J	1	2015	27.936.200,00
11	**DINAS KETAHANAN PANGAN**		**1**		**16.959.250,00**
		Sepeda Motor - BB 2210 J	1	2016	16.959.250,00
12	**DINAS PEMBERDAYAAN MASYARAKAT DAN DESA**		**1**		**21.000.000,00**
		Sepeda Motor - BB 2014 J	1	2009	21.000.000,00

NO	OPD	JENIS ASET	JUMLAH	TAHUN PEROLEHAN	NILAI
1	2	3	4	5	6
13	**BADAN PERENCANAAN, PENELITIAN DAN PENGEMBANGAN**		**1**		**16.050.000,00**
		Sepeda Motor - BB 2029 J	1	2010	16.050.000,00
14	**DINAS SOSIAL**		**1**		**14.960.000,00**
		Sepeda Motor - BB 2089 J	1	2011	14.960.000,00
15	**DINAS PERTANIAN**		**2**		**30.171.000,00**
		Sepeda Motor - KTM	1	2006	2.880.000,00
		Sepeda Motor - BB 2151 J	1	2014	27.291.000,00
16	**DINAS PERPUSTAKAAN DAN KEARSIPAN**		**2**		**36.030.000,00**
		Sepeda Motor - BB 2208 J	1	2016	18.015.000,00
		Sepeda Motor - BB 2209 J	1	2016	18.015.000,00
17	**BADAN PENANGGULANGAN BENCANA DAERAH**		**2**		**66.400.000,00**
		Sepeda Motor - B 6552 TQC	1	2015	28.400.000,00
		Sepeda Motor - BB 2230 J	1	2017	38.000.000,00
18	**DINAS PENANAMAN MODAL DAN PELAYANAN TERPADU SATU PINTU**		**2**		**36.621.000,00**
		Sepeda Motor - BB 2084 J	1	2011	16.961.000,00
		Sepeda Motor - BB 2082 J	1	2011	19.660.000,00
19	**BADAN PENGELOLAAN KEUANGAN DAN PENDAPATAN DAERAH**		**2**		**27.266.840,00**
		Sepeda Motor - BB 2141 J	1	2012	13.479.675,00
		Sepeda Motor - BB 2173 J	1	2013	13.787.165,00
20	**BADAN KEPEGAWAIAN DAN PENGEMBANGAN SUMBER DAYA MANUSIA**		**4**		**63.358.000,00**
		Sepeda Motor - BB 2026 J	1	2010	16.000.000,00
		Sepeda Motor - BB 2093 J	1	2011	15.786.000,00
		Sepeda Motor - BB 2092 J	1	2011	15.786.000,00
		Sepeda Motor - BB 2094 J	1	2011	15.786.000,00
21	**DINAS PERINDUSTRIAN DAN PERDAGANGAN**		**4**		**111.000.000,00**
		Sepeda Motor Pick Up - BB 6010 J	1	2016	27.750.000,00
		Sepeda Motor Pick Up - BB 6011 J	1	2016	27.750.000,00
		Sepeda Motor Pick Up - BB 6007 J	1	2016	27.750.000,00
		Sepeda Motor Pick Up - BB 6008 J	1	2016	27.750.000,00
22	**SEKRETARIAT DAERAH KABUPATEN**		**9**		**1.655.912.724,00**
		Toyota Kijang Inova - BB 1142 J	1	2009	252.700.000,00
		Toyota Avanza - BB 1023 J	1	2011	163.250.000,00
		Toyota Hilux - BB 8016 J	1	2011	343.900.000,00
		Sport Utility Vehicle (SUV) - BB 1013 J	1	2010	164.992.324,00
		Pick Up - BB 8004 J	1	2009	335.000.000,00
		Pick Up - BB 8013 J	1	2011	343.900.000,00
		Sepeda Motor - BB2008 J	1	2008	15.700.000,00
		Sepeda Motor - BB 2190 J	1	2015	15.720.400,00

NO	OPD	JENIS ASET	JUMLAH	TAHUN PEROLEHAN	NILAI
1	2	3	4	5	6
		Sepeda Motor - BB 2095 J	1	2011	20.750.000,00
23	**DINAS LINGKUNGAN HIDUP**		**11**		**769.155.036,00**
		Sepeda Motor Pick Up	5	2022	201.500.000,00
		Sepde Motor - BB 2172 J	1	2013	15.819.650,00
		Sepeda Motor Pick Up - BB 6014 J	1	2019	34.250.000,00
		Sepeda Motor Pick Up - BB 6016 J	1	2019	34.250.000,00
		Truck Sampah - BB 8047 J	1	2019	439.500.000,00
		Sepeda Motor - BB 2168 J	1	2014	23.085.386,00
		Sepeda Motor - BB 2095 J	1	2011	20.750.000,00
24	**KECAMATAN DOLOK**		**1**		**19.660.000,00**
		Sepeda Motor - BB 2075 J	1	2011	19.660.000,00
25	**KECAMATAN HULU SIHAPAS**		**1**		**19.660.000,00**
		Sepeda Motor - BB 2078 J	1	2011	19.660.000,00
26	**KECAMATAN SIMANGAMBAT**		**1**		**19.660.000,00**
		Sepeda Motor - BB 2070 J	1	2011	19.660.000,00
27	**KECAMATAN UJUNG BATU**		**1**		**37.000.000,00**
		Sepeda Motor - BB 2224 J	1	2017	37.000.000,00
28	**KECAMATAN PADANG BOLAK JULU**		**3**		**49.350.000,00**
		Sepeda Motor - WIN	1	2004	12.500.000,00
		Sepeda Motor - THUNDER	1	2007	17.190.000,00
		Sepeda Motor - BB 2077 J	1	2011	19.660.000,00
29	**KECAMATAN BATANG ONANG**		**2**		**175.992.324,00**
		Daihatsu Terios - BB 1004 J	1	2010	164.992.324,00
		Sepeda Motor - BB 4882 H	1	2006	11.000.000,00
30	**DINAS KOMUNIKASI DAN INFORMATIKA**		**1**		**26.228.000,00**
		Peralatan Personal Komputer lainnya (Ciber Security)	1	2016	26.228.000,00
TOTAL KESELURUHAN			**161**		**15.038.547.333,00**

Lampiran 48

DAFTAR REKLASIFIKASI BELANJA MODAL ASET TETAP PERALATAN DAN MESIN KE BELANJA BARANG DAN JASA TAHUN 2025

UPB	NAMA BARANG	HARGA TOTAL
1	2	3
DINAS PENDIDIKAN		
	Dekker Bola	1.476.000,00
	Kaos Kaki Sepak Bola	453.600,00
	Kostum Kiper	691.800,00
	Pakaian Sepak Bola/Kaki	3.263.400,00
	Salon Pas Jetspray	1.476.000,00
	Sarung Tangan Sepak Bola	205.000,00
	Sepatu Bola Kaki	7.804.800,00
	Topi Pet	1.795.000,00
	Bangku Sekolah	64.868.400,00
	Meja Sekolah	92.574.000,00
DINAS KESEHATAN		
	Perbaikan Handrail Tempat Tidur Pasien	1.000.000,00
	Jasa Konsultan Perencanaan Puskesmas Batang Pane II	11.600.000,00
RSUD GUNUNGTUA	Tirai Pembatas Pasien (Sampiran)	99.900.000,00
DINAS LINGKUNGAN HIDUP		
	Seragam/Pakain Olah Raga	79.880.595,00
	Plank Himbauan Menjaga Kebersihan	55.350.000,00
SATUAN POLISI PAMONG PRAJA		
	Fire Hose 1,5	40.626.000,00
	Nozle Gun 1,5	13.009.200,00

UPB	NAMA BARANG	HARGA TOTAL
1	2	3
	Nozle Gun 2,5	16.272.600,00
	Fire Hose 2,5	48.396.000,00
	Kopling Y Connetion	14.097.000,00
DINAS PEMUDA DAN OLAHRAGA		
	Bola Sepak Kaki	6.501.600,00
	Bola Tennis Meja	378.000,00
	Bola Volly Merk Moulten	6.500.400,00
	Net Bola Volly Merk Moulten	614.400,00
	Body Protector	8.220.000,00
	Bola Sepak Kaki	32.400.000,00
	Bola Volly Merk Moulten	27.000.000,00
	Net Bola Volly Merk Moulten	600.000,00
	Pakaian latihan Atlit Atletik	2.550.000,00
	Pakaian latihan Atlit Bola Volly	2.550.000,00
	Pakaian latihan Atlit Pencak Silat	1.625.000,00
	Pakaian latihan Atlit Sepak Bola	4.590.000,00
	Pakaian latihan Pelatih	2.040.000,00
	Sansak	4.500.000,00
	Bola Volly Merk Moulten	4.280.000,00
	Medali	2.442.000,00
	Net Bola Volly Merk Moulten	400.000,00
	Medali	4.395.600,00
	Kompor Gas	4.262.400,00
	Lempar Cakram	800.000,00
	Lempar Lembing	600.000,00
	Tolak Peluru	640.000,00
	Tongkat Estapet	800.000,00
	Topi Pet	3.986.010,00

UPB	NAMA BARANG	HARGA TOTAL
1	2	3
DINAS PEMBERDAYAAN MASYARAKAT DAN DESA		
	Dispenser	4.850.000,00
	Karpet	3.100.000,00
	Kipas	13.205.100,00
	Ambal	2.025.000,00
	Pengeras Suara	408.000,00
	Pembuatan Plank	3.060.000,00
GRAND TOTAL		**704.062.905,00**

Lampiran 49

Rincian Aset Tetap Peralatan dan Mesin Tahun 2025 dan Tahun 2024

No	Uraian	Tahun 2025 (Rp)	Tahun 2024 (Rp)
1	2	3	4
1	Tractor	1.779.500.000,00	1.779.500.000,00
2	Grader	4.500.100.000,00	4.500.100.000,00
3	Excavator	3.536.700.000,00	3.536.700.000,00
4	Hauler	638.000.000,00	638.000.000,00
5	Compacting Equipment	2.804.759.776,00	2.804.759.776,00
6	Loader	4.139.008.800,00	4.139.008.800,00
7	Mesin Proses	47.900.000,00	47.900.000,00
8	Compressor	7.759.000,00	7.759.000,00
9	Electric Generating Set	4.600.953.592,00	4.589.188.692,00
10	Pompa	179.995.600,00	173.835.600,00
11	Mesin Bor	13.536.000,00	6.036.000,00
12	Perlengkapan Kebakaran Hutan	3.400.000,00	3.400.000,00
13	Peralatan SAR Mountenering	2.109.000,00	0,00
14	Kendaraan Dinas Bermotor Perorangan	30.120.493.402,00	25.351.421.258,00
15	Kendaraan Bermotor Penumpang	8.270.338.471,00	18.510.458.561,00
16	Kendaraan Bermotor Angkutan Barang	14.112.824.623,00	13.860.385.273,00
17	Kendaraan Bermotor Beroda Dua	6.065.301.219,00	7.832.107.056,00
18	Kendaraan Bermotor Beroda Tiga	142.941.428,00	99.900.000,00
19	Kendaraan Bermotor Khusus	22.078.969.925,00	30.520.386.325,00
20	Alat Angkutan Darat Bermotor Lainnya	241.686.200,00	241.686.200,00
21	Kendaraan Tak Bermotor Angkutan Barang	16.319.000,00	15.319.000,00
22	Kendaraan Tak Bermotor Penumpang	253.624.000,00	172.374.000,00
23	Alat Angkutan Apung Bermotor untuk Penumpang	48.000.000,00	48.000.000,00
24	Alat Angkutan Apung Tak Bermotor untuk Penumpang	266.000.000,00	266.000.000,00
25	Alat Angkutan Apung Tak Bermotor Khusus	231.882.915,00	231.882.915,00
26	Perkakas Konstruksi Logam Terpasang pada Fondasi	14.860.000,00	14.860.000,00
27	Perkakas Konstruksi Logam yang Transportable (Berpindah)	9.198.000,00	9.198.000,00
28	Perkakas Bengkel Listrik	3.382.100,00	3.382.100,00
29	Perkakas Bengkel Service	11.250.000,00	11.250.000,00
30	Perkakas Pengangkat Bermesin	27.500.000,00	27.500.000,00
31	Perkakas Bengkel Kayu	29.882.000,00	22.227.000,00
32	Perkakas Bengkel Khusus	10.260.000,00	10.260.000,00
33	Peralatan Las	11.250.000,00	11.250.000,00
34	Perkakas Pabrik Es	46.414.700,00	46.414.700,00

No	Uraian	Tahun 2025 (Rp)	Tahun 2024 (Rp)
1	2	3	4
35	Perkakas Bengkel Konstruksi Logam	1.500.000,00	1.500.000,00
36	Perkakas Bengkel Kerja	260.531.763,00	260.531.763,00
37	Peralatan Tukang Kayu	1.400.000,00	1.400.000,00
38	Peralatan Bengkel Khusus Peladam	6.670.000,00	6.670.000,00
39	Alat Ukur Universal	608.994.000,00	586.230.000,00
40	Universal Tester	5.000.000,00	5.000.000,00
41	Alat Ukur/Pembanding	154.638.000,00	154.638.000,00
42	Alat Ukur Lain-Lain	170.343.000,00	170.343.000,00
43	Alat Timbangan/Biara	17.350.000,00	17.350.000,00
44	Anak Timbangan/Biara	5.192.000,00	5.192.000,00
45	Alat Pengukur Penglihatan	8.800.000,00	8.800.000,00
46	Alat Ukur Lainnya	19.900.000,00	19.900.000,00
47	Alat Pengolahan Tanah dan Tanaman	414.241.200,00	414.241.200,00
48	Alat Pemeliharaan Tanaman/Ikan/Ternak	7.600.000,00	7.600.000,00
49	Alat Panen	85.435.000,00	85.435.000,00
50	Alat Penyimpan Hasil Percobaan Pertanian	329.448.500,00	329.448.500,00
51	Alat Laboratorium Pertanian	347.501.333,00	347.501.333,00
52	Alat Pasca Panen	7.500.000,00	7.500.000,00
53	Alat Produksi Perikanan	100.785.700,00	100.785.700,00
54	Alat-Alat Peternakan	180.162.000,00	180.162.000,00
55	Mesin Ketik	205.124.073,00	205.124.073,00
56	Mesin Hitung/Mesin Jumlah	147.677.800,00	147.677.800,00
57	Alat Reproduksi (Penggandaan)	33.450.000,00	33.450.000,00
58	Alat Penyimpan Perlengkapan Kantor	19.022.386.541,00	18.799.962.661,00
59	Alat Kantor Lainnya	17.554.582.402,00	16.357.819.352,00
60	Mebel	24.805.372.104,00	23.846.423.204,00
61	Alat Pengukur Waktu	110.315.000,00	110.315.000,00
62	Alat Pembersih	843.000.320,00	775.333.820,00
63	Alat Pendingin	7.433.592.807,00	6.910.404.857,00
64	Alat Dapur	610.740.440,00	584.285.940,00
65	Alat Rumah Tangga Lainnya (Home Use)	32.308.035.085,00	19.182.996.625,00
66	Alat Pemadam Kebakaran	489.334.020,00	167.289.720,00
67	Meja Kerja Pejabat	2.202.026.746,00	2.202.026.746,00
68	Meja Rapat Pejabat	1.199.902.430,00	1.197.902.430,00
69	Kursi Kerja Pejabat	2.111.912.455,00	2.099.087.455,00
70	Kursi Rapat Pejabat	52.000.000,00	52.000.000,00
71	Kursi Hadap Depan Meja Kerja Pejabat	263.115.560,00	263.115.560,00
72	Kursi Tamu di Ruangan Pejabat	136.713.867,00	136.713.867,00

No	Uraian	Tahun 2025 (Rp)	Tahun 2024 (Rp)
1	2	3	4
73	Lemari dan Arsip Pejabat	3.161.918.578,00	2.453.309.858,00
74	Peralatan Studio Audio	322.925.200,00	322.925.200,00
75	Peralatan Studio Video dan Film	2.403.207.435,00	2.333.179.735,00
76	Peralatan Cetak	81.000.000,00	81.000.000,00
77	Peralatan Studio Pemetaan/Peralatan Ukur Tanah	63.786.000,00	63.786.000,00
78	Alat Studio Lainnya	209.767.800,00	0,00
79	Alat Komunikasi Telephone	446.988.400,00	441.116.500,00
80	Alat Komunikasi Radio SSB	22.863.500,00	22.863.500,00
81	Alat Komunikasi Sosial	100.682.650,00	100.682.650,00
82	Peralatan Antena SHF/Parabola	33.811.000,00	33.811.000,00
83	Switcher/Menara Antena	244.624.400,00	244.624.400,00
84	Humidity Control	19.978.000,00	19.978.000,00
85	Alat Kedokteran Umum	26.473.336.573,00	26.249.595.300,00
86	Alat Kedokteran Gigi	4.157.412.048,00	4.157.412.048,00
87	Alat Kedokteran Keluarga Berencana	1.545.582.700,00	1.545.582.700,00
88	Alat Kedokteran Bedah	10.762.951.884,00	9.142.951.884,00
89	Alat Kesehatan Kebidanan dan Penyakit Kandungan	5.448.817.087,00	5.424.662.987,00
90	Alat Kedokteran THT	903.571.670,00	881.747.670,00
91	Alat Kedokteran Mata	627.759.600,00	17.179.600,00
92	Alat Kedokteran Bagian Penyakit Dalam	9.163.756.288,00	9.163.756.288,00
93	Alat Kedokteran Kamar Jenazah/Mortuary	264.767.000,00	264.767.000,00
94	Alat Kedokteran Anak	3.596.847.200,00	3.596.847.200,00
95	Alat Kedokteran Poliklinik	329.119.200,00	329.119.200,00
96	Alat Kesehatan Rehabilitasi Medis	321.576.800,00	321.576.800,00
97	Alat Kedokteran Neurologi (Saraf)	1.503.369.000,00	1.503.369.000,00
98	Alat Kedokteran Jantung	1.854.420.296,00	1.854.420.296,00
99	Alat Kedokteran Radiodiagnostic	7.479.469.900,00	7.479.469.900,00
100	Alat Kedokteran Transfusi Darah	1.093.490.000,00	1.093.490.000,00
101	Alat Kedokteran Nuklir	202.815.820,00	202.815.820,00
102	Alat Kedokteran Kulit dan Kelamin	68.203.600,00	68.203.600,00
103	Alat Kedokteran Gawat Darurat	2.001.274.970,00	2.001.274.970,00
104	Alat Kedokteran ICU	1.501.562.287,00	1.501.562.287,00
105	Alat Kesehatan Matra Laut	26.058.000,00	26.058.000,00
106	Alat Kesehatan Kepolisian	41.085.500,00	41.085.500,00
107	Alat Kesehatan Umum Lainnya	2.152.443.900,00	2.135.668.900,00
108	Alat Laboratorium Kimia Air Teknik Penyehatan	737.590.049,00	737.590.049,00
109	Alat Laboratorium Hidrokimia	546.306.300,00	546.306.300,00
110	Alat Laboratorium Model Hidrolika	11.600.000,00	11.600.000,00

No	Uraian	Tahun 2025 (Rp)	Tahun 2024 (Rp)
1	2	3	4
111	Alat Laboratorium Batuan/Geologi	19.748.500,00	19.748.500,00
112	Alat Laboratorium Bahan Bangunan Konstruksi	60.599.460,00	60.599.460,00
113	Alat Laboratorium Logam, Mesin, dan Listrik	6.604.000,00	6.604.000,00
114	Alat Laboratorium Umum	3.590.173.800,00	3.379.524.800,00
115	Alat Laboratorium Mikrobiologi	88.488.200,00	88.488.200,00
116	Alat Laboratorium Kimia	194.822.200,00	194.822.200,00
117	Alat Laboratorium Patologi	2.600.729.100,00	2.553.654.100,00
118	Alat Laboratorium Hematologi	1.623.284.258,00	1.602.384.258,00
119	Alat Laboratorium Film	42.470.200,00	42.470.200,00
120	Alat Laboratorium Makanan	393.300.000,00	393.300.000,00
121	Alat Laboratorium Farmasi	18.600.000,00	18.600.000,00
122	Alat Laboratorium Fisika	17.265.839,00	17.265.839,00
123	Alat Laboratorium Proses Teknologi Tekstil	72.327.000,00	72.327.000,00
124	Alat Laboratorium Uji Tekstil	199.380.500,00	199.380.500,00
125	Alat Laboratorium Proses Teknologi Keramik	3.000.000,00	3.000.000,00
126	Alat Laboratorium Proses Teknologi Kulit, Karet, dan Plastik	2.775.000,00	2.775.000,00
127	Alat Laboratorium Pertanian	1.260.715.856,00	1.260.715.856,00
128	Alat Laboratorium Lingkungan Perairan	1.125.000,00	1.125.000,00
129	Alat Laboratorium Geofisika	2.000.000,00	2.000.000,00
130	Alat Laboratorium Proses/Teknik Kimia	71.214.000,00	71.214.000,00
131	Laboratorium Kearsipan	108.619.500,00	108.619.500,00
132	Laboratorium Hematologi dan Urinalisis	2.181.658.200,00	2.181.658.200,00
133	Alat Laboratorium Lain	162.762.256,00	162.762.256,00
134	Alat Laboratorium Sumber Daya dan Energi	5.279.000,00	5.279.000,00
135	Analytical Instrument	54.887.500,00	14.700.000,00
136	Instrument Probe/Sensor	40.044.000,00	40.044.000,00
137	Laboratory Safety Equipment	29.800.000,00	29.800.000,00
138	Alat Peraga Praktik Sekolah Bidang Studi:Bahasa Indonesia	1.391.947.340,00	1.391.947.340,00
139	Alat Peraga Praktik Sekolah Bidang Studi:Matematika	742.360.280,00	742.360.280,00
140	Alat Peraga Praktik Sekolah Bidang Studi:IPA Dasar	3.765.920.575,00	3.765.920.575,00
141	Alat Peraga Praktik Sekolah Bidang Studi:IPA Lanjutan	324.362.000,00	322.662.000,00
142	Alat Peraga Praktik Sekolah Bidang Studi:IPA Menengah	617.763.502,00	617.763.502,00
143	Alat Peraga Praktik Sekolah Bidang Studi:IPA Atas	109.476.400,00	109.476.400,00
144	Alat Peraga Praktik Sekolah Bidang Studi:IPS	428.984.240,00	428.984.240,00
145	Alat PeragaPraktik Sekolah Bidang Studi:Agama	1.500.000,00	1.500.000,00
146	Alat Peraga Praktik Sekolah Bidang Studi:Keterampilan	20.985.300,00	20.985.300,00
147	Alat Peraga Praktik Sekolah Bidang Studi:Kesenian	374.689.720,00	349.855.820,00
148	Alat Peraga Praktik Sekolah Bidang Studi:Olahraga	887.510.030,00	887.510.030,00

No	Uraian	Tahun 2025 (Rp)	Tahun 2024 (Rp)
1	2	3	4
149	Alat Peraga Praktik Sekolah Bidang Studi:PKN	14.800.000,00	14.800.000,00
150	Alat Peraga Kejuruan	1.043.794.190,00	1.043.794.190,00
151	Alat Peraga Praktik Sekolah Lainnya	16.000.000,00	0,00
152	System/Power Supply	2.850.000,00	2.850.000,00
153	Alat Kesehatan Kerja	34.000.000,00	34.000.000,00
154	Alat Laboratorium Kualitas Air dan Tanah	68.636.425,00	68.636.425,00
155	Alat Laboratorium Kualitas Udara	25.674.000,00	25.674.000,00
156	Alat Laboratorium Kebisingan dan Getaran	13.000.000,00	13.000.000,00
157	Alat Laboratorium Penunjang	965.023.746,00	965.023.746,00
158	Peralatan Umum	3.605.700,00	3.605.700,00
159	Pemesinan:Electrical Workshop	58.193.640,00	58.193.640,00
160	Alat Laboratorium Cahaya, Optik, dan Akustik	12.800.000,00	12.800.000,00
161	Komputer Jaringan	818.693.500,00	818.693.500,00
162	Personal Computer	62.872.744.531,00	58.664.116.106,00
163	Komputer Unit Lainnya	208.728.000,00	208.728.000,00
164	Peralatan Mainframe	131.962.655,00	131.962.655,00
165	Peralatan Mini Computer	185.434.288,00	185.434.288,00
166	Peralatan Personal Computer	10.818.413.270,00	9.858.876.415,00
167	Peralatan Jaringan	3.194.817.010,00	3.162.616.210,00
168	Peralatan Komputer Lainnya	47.017.780,00	47.017.780,00
169	Peralatan Bantu	44.060.000,00	44.060.000,00
170	Sumur Pemboran	1.005.752.400,00	1.005.752.400,00
171	Alat Pelindung Lainnya	135.400.000,00	135.400.000,00
172	Alat Penolong	6.396.000,00	6.396.000,00
173	Alat Pendukung Pencarian	522.203.565,00	520.203.565,00
174	Alat Kerja Bawah Air	1.000.000,00	1.000.000,00
175	Solid Material Handling Equipment	732.855.500,00	732.855.500,00
176	Rambu Bersuar	3.059.561.612,00	687.775.022,00
177	Rambu Tidak Bersuar	1.717.266.486,00	1.585.526.986,00
178	Rambu-Rambu Lalu Lintas Darat Lainnya	477.741.200,00	477.741.200,00
179	Peralatan Olahraga Atletik	5.000.000,00	5.000.000,00
180	Peralatan Permainan	663.832.100,00	638.832.100,00
181	Peralatan Senam	226.407.887,00	226.407.887,00
182	Peralatan Olahraga Lainnya	90.250.850,00	65.100.850,00
	JUMLAH	**417.196.203.623,00**	**404.353.699.525,00**

Lampiran 50

Rincian Aset Tetap Gedung dan Bangunan

No	Uraian	Tahun 2025 (Rp)	Tahun 2024 (Rp)
1	2	3	4
1	Bangunan Gedung Kantor	190.099.094.839,00	189.037.080.322,29
2	Bangunan Gudang	5.125.021.846,00	4.745.921.846,00
3	Bangunan Gedung untuk Bengkel/Hanggar	2.171.268.238,00	2.184.454.900,00
4	Bangunan Gedung Instalasi	2.636.655.500,00	2.477.160.500,00
5	Bangunan Gedung Laboratorium	16.710.508.528,00	15.699.457.528,00
6	Bangunan Kesehatan	97.262.400.204,00	92.607.851.904,67
7	Bangunan Gedung Tempat Ibadah	43.277.589.211,00	42.428.065.211,00
8	Bangunan Gedung Tempat Pertemuan	40.104.596.217,00	39.683.706.217,00
9	Bangunan Gedung Tempat Pendidikan	366.548.246.890,00	364.207.480.299,21
10	Bangunan Gedung Tempat Olahraga	16.960.384.800,00	16.960.384.800,00
11	Bangunan Gedung Pertokoan/Koperasi/Pasar	73.523.218.600,00	73.023.828.600,00
12	Bangunan Gedung untuk Pos Jaga	7.780.504.200,00	7.780.504.200,00
13	Bangunan Gedung Garasi/Pool	944.044.000,00	944.044.000,00
14	Bangunan Gedung Pemotong Hewan	2.811.859.789,00	2.811.859.789,00
15	Bangunan Gedung Perpustakaan	33.276.196.110,00	32.641.861.750,00
16	Bangunan Gedung Terminal/Pelabuhan/Bandara	389.637.000,00	389.637.000,00
17	Bangunan Pengujian Kelaikan	149.025.000,00	149.025.000,00
18	Bangunan Industri	2.171.770.000,00	1.872.090.000,00
19	Bangunan Gedung Tempat Kerja Lainnya	2.057.192.700,00	2.051.192.700,00
20	Bangunan Fasilitas Umum	1.563.608.000,00	2.541.556.000,00
21	Bangunan Parkir	1.752.938.800,00	1.534.197.800,00
22	Taman	4.297.283.100,00	4.347.151.100,00
23	Bangunan Gedung Tempat Kerja Lainnya	2.478.352.977,00	2.484.352.977,00
24	Rumah Negara Golongan I	224.822.680,00	224.822.680,00
25	Rumah Negara Golongan II	1.029.524.808,00	1.029.524.808,00
26	Rumah Negara Golongan III	38.246.127.780,00	38.165.487.780,00
27	Mess/Wisma/Bungalow/Tempat Peristirahatan	2.773.459.526,00	2.773.459.526,00
28	Candi/Tugu Peringatan/Prasasti Lainnya	0,00	603.472.000,00
29	Tugu/Tanda Batas Administrasi	3.689.577.000,00	2.166.475.000,00
30	Pagar	22.933.559.207,00	22.103.669.907,00

No	Uraian	Tahun 2025 (Rp)	Tahun 2024 (Rp)
1	2	3	4
31	Tugu/Tanda Batas Lainnya	149.760.000,00	89.830.000,00
	JUMLAH	**983.138.227.550,00**	**969.759.606.145,17**

Lampiran 51

Daftar Kapitalisasi Belanja Barang Dan Jasa
Ke Aset Tetap Jalan, Jaringan dan Irigasi TA. 2025

ENTITAS	NAMA BARANG	HARGA PEROLEHAN
1	2	3
KAPITALISASI BELANJA		
DINAS PEKERJAAN UMUM DAN TATA RUANG		
	Lanjutan Rehabilitasi Jalan Jurusan Pangirkiran - Torkalihi	199.000.000,00
	Rehabilitasi Jalan Jurusan Torkalihi - Sidongdong	198.800.000,00
	Rehabilitasi Jalan Jurusan Sidongdong - Parmeraan	199.100.000,00
	Lanjutan Rehabilitasi Jalan Jurusan Pasar Matanggor - Liang Abuan	199.200.000,00
	Rehabilitasi Jalan Jurusan Pasarmatanggor - Liang Abuan	488.300.000,00
	Rehabilitasi Jalan Jurusan Gunung Tua Julu - Padang Garugur	487.000.000,00
	Lanjutan Rehab Jalan Jurusan Simpang Sipupus - Batu Gana	298.000.000,00
	Rehabilitasi Jalan Jurusan Portibi - Aloban	199.000.000,00
	Rehabilitasi Jalan Jurusan Tangga-tangga Hambeng - Aek Tolong	198.500.000,00
	Rehabilitasi Jalan Link. VII - Gunungtua Tonga (Samping Pengairan)	99.000.000,00
	Lanjutan Rehabilitasi Jalan Jurusan Nabonggal - Simandiangin	199.000.000,00
	Rehabilitasi Jalan Jurusan Gunungtua Jae - Gunungtua Tonga	149.000.000,00
	Rehab Jalan Hutabaringin - Ulaktano	198.013.000,00
	Rehabilitasi Jalan Jurusan Pinarik - Batas Labuhan Batu	99.700.000,00
	Rehabilitasi Plat Beton di Jalan Jurusan Simangambat Julu - Ujung Gading Julu	149.000.000,00
	Rehabilitasi Jembatan Aek Sane - sane di Jalan Jurusan Balimbing - Sobar	198.500.000,00
	Rehabilitasi Jembatan di Jalan Jurusan Siancimun - Batang Pane II	99.000.000,00
TOTAL		**3.658.113.000,00**

Lampiran 52

Rincian Aset Tetap Jalan, Jaringan dan Irigasi

No	Uraian	Tahun 2025 (Rp)	Tahun 2024 (Rp)
1	2	3	4
1	Jalan Kabupaten	1.570.893.246.792,00	1.548.977.712.136,12
2	Jalan Lainnya	5.598.812.500,00	5.598.812.500,00
3	Jembatan pada Jalan Kabupaten	239.186.293.269,00	236.337.912.269,00
4	Jembatan pada Jalan Khusus	676.147.800,00	676.147.800,00
5	Bangunan Pengambilan Irigasi	66.809.682.098,00	66.341.202.098,00
6	Bangunan Pembawa Irigasi	81.361.954.038,00	79.034.598.038,00
7	Bangunan Pembuang Irigasi	1.589.438.000,00	1.589.438.000,00
8	Bangunan Pengaman Irigasi	882.668.000,00	882.668.000,00
9	Bangunan Pelengkap Irigasi	1.029.152.000,00	1.029.152.000,00
10	Bangunan Air Irigasi Lainnya	249.919.000,00	249.919.000,00
11	Bangunan Pembawa Pasang Surut	141.800.000,00	141.800.000,00
12	Bangunan Pengaman Sungai/Pantai dan Penanggulangan Bencana Alam	2.401.747.150,00	2.202.097.150,00
13	Bangunan Pembuang Pengaman Sungai	29.679.382.730,00	27.356.528.720,00
14	Bangunan Pengaman Pengamanan Sungai/Pantai	9.454.110.000,00	9.454.110.000,00
15	Bangunan Pengaman Sungai/Pantai dan Penanggulangan Bencana Alam Lainnya	869.850.000,00	869.850.000,00
16	Bangunan Pengambilan Pengembangan Sumber Air	44.900.000,00	44.900.000,00
17	Bangunan Pengaman Pengembangan Sumber Air	4.000.000,00	4.000.000,00
18	Bangunan Pengambilan Air Bersih/Air Baku	35.127.401.766,85	33.870.897.766,85
19	Bangunan Pembawa Air Bersih/Air Baku	2.592.783.700,00	2.592.783.700,00
20	Bangunan Pelengkap Air Bersih/Air Baku	26.940.293.223,00	28.440.928.269,00
21	Bangunan Air Bersih/Air Baku Lainnya	9.607.427.000,00	9.607.427.000,00
22	Bangunan Pembuang Air Kotor	4.048.819.900,00	4.048.819.900,00
23	Instalasi Air Sumber/Mata Air	1.253.515.000,00	1.253.515.000,00
24	Instalasi Air Tanah Dangkal	8.181.000,00	8.181.000,00
25	Instalasi Air Bersih/Air Baku Lainnya	58.482.810.043,10	53.539.255.043,10
26	Instalasi Air Buangan Industri	7.189.014.000,00	7.189.014.000,00
27	Instalasi Pembangkit Listrik Tenaga Surya (PLTS)	11.827.226.300,00	11.827.226.300,00
28	Instalasi Gardu Listrik Distribusi	20.153.400,00	20.153.400,00
29	Instalasi Pengaman Penangkal Petir	164.950.000,00	164.950.000,00
30	Jaringan Pembawa	115.611.394,00	115.611.394,00
31	Jaringan Induk Distribusi	364.843.244,00	364.843.244,00
32	Jaringan Cabang Distribusi	40.000.000,00	40.000.000,00
33	Jaringan Sambungan ke Rumah	1.434.304.070,05	1.434.304.070,05
34	Jaringan Transmisi	2.421.648.490,00	2.421.648.490,00
35	Jaringan Distribusi	1.241.676.011,00	1.241.676.011,00
36	Jaringan Telepon di atas Tanah	270.424.000,00	270.424.000,00
	JUMLAH	**2.174.024.185.919,00**	**2.139.242.506.299,12**

Lampiran 53

DAFTAR BELANJA MODAL ASET TETAP LAINNYA DARI DANA BOS TA. 2025

UPB	NAMA BARANG	BARANG	HARGA TOTAL
1	2	3	4
ASET TETAP LAINNYA			
SDN 100010 Sababalik		**27.650**	**12.070.000,00**
1.3.5.01.01.04.011	Buku Ilmu Sosial Lain-lain	4.125	2.460.000,00
1.3.5.01.01.05.003	Pengetahuan Bahasa Inggris	2.070	1.920.000,00
1.3.5.01.01.08.003	Seni Pahat	1.540	3.280.000,00
1.3.5.01.01.08.004	Seni Lukis, Ukir	120	930.000,00
1.3.5.01.01.08.005	Seni Gambar, Grafika	1.505	2.140.000,00
1.3.5.01.01.08.009	Buku Arsitektur, Kesenian, Olah Raga Lain-lain	18.290	1.340.000,00
SDN 100020 Simardona		**60.264**	**8.358.000,00**
1.3.5.01.01.01.012	Buku Umum Lain-lain	60.264	8.358.000,00
SDN 100030 Batang Onang		**3.096**	**6.921.000,00**
1.3.5.01.01.03.001	Agama Islam	1.413	891.000,00
1.3.5.01.01.04.011	Buku Ilmu Sosial Lain-lain	315	2.448.000,00
1.3.5.01.01.05.002	Pengetahuan Bahasa Indonesia	117	1.323.000,00
1.3.5.01.01.06.001	Matematika	963	1.116.000,00
1.3.5.01.01.09.004	Buku Geografi, Biografi , Sejarah Lain-lain	288	1.143.000,00
SDN 100040 Pasar Matanggor		**1.627.545**	**65.433.000,00**
1.3.5.01.01.01.003	Ilmu Pengetahuan Umum	1.485	5.832.000,00
1.3.5.01.01.01.012	Buku Umum Lain-lain	1.535.244	25.708.000,00
1.3.5.01.01.03.001	Agama Islam	18.312	1.827.000,00
1.3.5.01.01.05.002	Pengetahuan Bahasa Indonesia	32.200	14.640.000,00
1.3.5.01.01.05.003	Pengetahuan Bahasa Inggris	1.081	1.932.000,00
1.3.5.01.01.06.001	Matematika	39.223	15.494.000,00
SDN 100050 Pasar Matanggor		**2.282.831**	**91.285.000,00**
1.3.5.01.01.01.012	Buku Umum Lain-lain	1.721.062	31.033.000,00
1.3.5.01.01.03.001	Agama Islam	138.424	11.769.000,00
1.3.5.01.01.05.002	Pengetahuan Bahasa Indonesia	82.390	13.004.000,00
1.3.5.01.01.05.003	Pengetahuan Bahasa Inggris	33.078	4.662.000,00
1.3.5.01.01.06.001	Matematika	132.131	17.143.000,00
1.3.5.01.01.08.009	Buku Arsitektur, Kesenian, Olah Raga Lain-lain	175.746	13.674.000,00
SDN 100060 Padang Garugur		**296.586**	**23.997.000,00**
1.3.5.01.01.01.003	Ilmu Pengetahuan Umum	250.155	7.351.000,00
1.3.5.01.01.03.001	Agama Islam	34.648	6.820.000,00
1.3.5.01.01.05.002	Pengetahuan Bahasa Indonesia	3.367	1.847.000,00
1.3.5.01.01.05.003	Pengetahuan Bahasa Inggris	2.415	4.520.000,00
1.3.5.01.01.06.001	Matematika	5.978	3.309.000,00
1.3.5.01.01.08.008	Permainan dan Olah Raga	22	76.000,00
1.3.5.01.01.08.009	Buku Arsitektur, Kesenian, Olah Raga Lain-lain	1	74.000,00
SDN 100070 Sayur Matinggi		**432.329**	**23.138.000,00**
1.3.5.01.01.01.003	Ilmu Pengetahuan Umum	418.545	11.096.000,00
1.3.5.01.01.04.011	Buku Ilmu Sosial Lain-lain	1.515	1.965.000,00
1.3.5.01.01.05.002	Pengetahuan Bahasa Indonesia	3.937	4.157.000,00
1.3.5.01.01.05.003	Pengetahuan Bahasa Inggris	2.338	1.176.000,00
1.3.5.01.01.06.001	Matematika	5.994	4.744.000,00
SDN 100080 Napasibonca		**664.885**	**14.688.000,00**
1.3.5.01.01.01.012	Buku Umum Lain-lain	664.885	14.688.000,00
SDN 100090 Gunung Tua Julu		**1.301.746**	**31.250.000,00**
1.3.5.01.01.01.012	Buku Umum Lain-lain	1.264.071	17.888.000,00
1.3.5.01.01.06.010	buku matematika dan pengetahuan alam lainnya (dst)	37.675	13.362.000,00
SDN 100100 Simaninggir		**3.081**	**7.588.000,00**
1.3.5.01.01.05.003	Pengetahuan Bahasa Inggris	3.081	7.588.000,00
SDN 100110 Batu Nanggar		**96.109**	**31.449.000,00**
1.3.5.01.01.01.012	Buku Umum Lain-lain	9.861	276.000,00
1.3.5.01.01.03.001	Agama Islam	38.193	5.320.000,00
1.3.5.01.01.04.001	Sosiologi	1.708	6.859.000,00
1.3.5.01.01.05.002	Pengetahuan Bahasa Indonesia	22.095	5.688.000,00
1.3.5.01.01.05.003	Pengetahuan Bahasa Inggris	595	1.428.000,00
1.3.5.01.01.06.001	Matematika	21.915	5.688.000,00
1.3.5.01.01.08.008	Permainan dan Olah Raga	614	359.000,00

UPB	NAMA BARANG	BARANG	HARGA TOTAL
1	2	3	4
1.3.5.01.01.09.003	Sejarah	1.128	5.831.000,00
SDN 100120 Pagaran Batu		**498.610**	**24.360.000,00**
1.3.5.01.01.01.012	Buku Umum Lain-lain	442.638	10.143.000,00
1.3.5.01.01.03.001	Agama Islam	4.389	2.226.000,00
1.3.5.01.01.05.002	Pengetahuan Bahasa Indonesia	10.017	5.334.000,00
1.3.5.01.01.05.003	Pengetahuan Bahasa Inggris	595	1.428.000,00
1.3.5.01.01.06.001	Matematika	40.971	5.229.000,00
SDN 100130 Pintu Padang		**97.263**	**22.383.000,00**
1.3.5.01.01.01.003	Ilmu Pengetahuan Umum	5.751	9.972.000,00
1.3.5.01.01.01.012	Buku Umum Lain-lain	74.715	1.740.000,00
1.3.5.01.01.04.011	Buku Ilmu Sosial Lain-lain	6.171	4.107.000,00
1.3.5.01.01.05.002	Pengetahuan Bahasa Indonesia	5.973	4.152.000,00
1.3.5.01.01.06.001	Matematika	4.653	2.412.000,00
SDN 100140 Padang Sungsangan		**395.773**	**32.622.000,00**
1.3.5.01.01.01.012	Buku Umum Lain-lain	217.700	5.240.000,00
1.3.5.01.01.03.001	Agama Islam	55.265	7.420.000,00
1.3.5.01.01.05.002	Pengetahuan Bahasa Indonesia	68.915	8.800.000,00
1.3.5.01.01.05.003	Pengetahuan Bahasa Inggris	14.518	2.562.000,00
1.3.5.01.01.06.001	Matematika	39.375	8.600.000,00
SDN 100150 Purbatua		**252.884**	**15.875.000,00**
1.3.5.01.01.01.003	Ilmu Pengetahuan Umum	240.838	6.428.000,00
1.3.5.01.01.03.001	Agama Islam	3.310	1.730.000,00
1.3.5.01.01.05.002	Pengetahuan Bahasa Indonesia	2.509	3.320.000,00
1.3.5.01.01.05.003	Pengetahuan Bahasa Inggris	190	798.000,00
1.3.5.01.01.06.001	Matematika	4.459	3.320.000,00
1.3.5.01.01.08.009	Buku Arsitektur, Kesenian, Olah Raga Lain-lain	1.578	279.000,00
SDN 100160 Morang		**14.089**	**11.067.000,00**
1.3.5.01.01.01.003	Ilmu Pengetahuan Umum	1.602	7.339.000,00
1.3.5.01.01.03.001	Agama Islam	8.173	2.142.000,00
1.3.5.01.01.06.001	Matematika	4.314	1.586.000,00
SDN 100170 Sipiongot		**854.319**	**25.028.000,00**
1.3.5.01.01.01.012	Buku Umum Lain-lain	854.319	25.028.000,00
SDN 100180 Sipiongot		**631.446**	**12.857.000,00**
1.3.5.01.01.01.012	Buku Umum Lain-lain	631.446	12.857.000,00
SDN 100190 Tarutung Bolak		**28.625**	**9.354.000,00**
1.3.5.01.01.01.012	Buku Umum Lain-lain	25.172	4.019.000,00
1.3.5.01.01.03.001	Agama Islam	2.050	2.595.000,00
1.3.5.01.01.06.001	Matematika	1.403	2.740.000,00
SDN 100200 Sibayo		**568.155**	**10.980.000,00**
1.3.5.01.01.01.012	Buku Umum Lain-lain	568.155	10.980.000,00
SDN 100210 Arse		**306.236**	**6.664.000,00**
1.3.5.01.01.01.012	Buku Umum Lain-lain	306.236	6.664.000,00
SDN 100220 Gumaruntar		**25.256**	**9.314.000,00**
1.3.5.01.01.01.012	Buku Umum Lain-lain	17.253	1.394.000,00
1.3.5.01.01.03.001	Agama Islam	1.573	2.214.000,00
1.3.5.01.01.04.011	Buku Ilmu Sosial Lain-lain	1.470	2.100.000,00
1.3.5.01.01.05.002	Pengetahuan Bahasa Indonesia	1.890	1.242.000,00
1.3.5.01.01.06.001	Matematika	3.070	2.364.000,00
SDN 100230 Baringin		**172.839**	**10.904.000,00**
1.3.5.01.01.01.012	Buku Umum Lain-lain	172.839	10.904.000,00
SDN 100240 Sibio-Bio		**429.845**	**9.130.000,00**
1.3.5.01.01.01.012	Buku Umum Lain-lain	429.845	9.130.000,00
SDN 100250 Jambur Batu		**299.307**	**6.925.400,00**
1.3.5.01.01.01.012	Buku Umum Lain-lain	299.307	6.925.400,00
SDN 100260 Simataniari		**225.609**	**11.989.000,00**
1.3.5.01.01.01.012	Buku Umum Lain-lain	208.550	3.992.000,00
1.3.5.01.01.03.001	Agama Islam	7.824	3.363.000,00
1.3.5.01.01.05.002	Pengetahuan Bahasa Indonesia	3.267	1.518.000,00
1.3.5.01.01.05.003	Pengetahuan Bahasa Inggris	1	36.000,00
1.3.5.01.01.06.001	Matematika	5.967	3.080.000,00
SDN 100270 Mompang		**42.427**	**6.702.000,00**
1.3.5.01.01.01.012	Buku Umum Lain-lain	42.427	6.702.000,00
SDN 100280 Parigi		**390.894**	**20.410.000,00**

UPB	NAMA BARANG	BARANG	HARGA TOTAL
1	2	3	4
1.3.5.01.01.01.012	Buku Umum Lain-lain	338.280	6.926.000,00
1.3.5.01.01.03.001	Agama Islam	10.974	3.324.000,00
1.3.5.01.01.05.002	Pengetahuan Bahasa Indonesia	18.435	4.140.000,00
1.3.5.01.01.06.001	Matematika	23.205	6.020.000,00
SDN 100290 Parmeraan		**54.501**	**6.825.000,00**
1.3.5.01.01.01.012	Buku Umum Lain-lain	54.145	6.122.000,00
1.3.5.01.01.06.001	Matematika	356	703.000,00
SDN 100300 Aek Suhat		**283.920**	**10.499.800,00**
1.3.5.01.01.01.012	Buku Umum Lain-lain	283.920	10.499.800,00
SDN 100310 Janji Manahan		**1.062.630**	**20.175.000,00**
1.3.5.01.01.01.012	Buku Umum Lain-lain	1.062.630	20.175.000,00
SDN 100320 Siraga		**467.184**	**8.428.000,00**
1.3.5.01.01.01.012	Buku Umum Lain-lain	467.184	8.428.000,00
SDN 100330 Siguga		**326.840**	**6.702.000,00**
1.3.5.01.01.01.012	Buku Umum Lain-lain	326.840	6.702.000,00
SDN 100340 Silogo-Logo		**104.050**	**6.778.000,00**
1.3.5.01.01.01.012	Buku Umum Lain-lain	102.190	2.094.000,00
1.3.5.01.01.03.001	Agama Islam	1.081	2.436.000,00
1.3.5.01.01.06.001	Matematika	779	2.248.000,00
SDN 100350 Batang Garut		**313.557**	**10.816.000,00**
1.3.5.01.01.01.012	Buku Umum Lain-lain	299.061	3.708.000,00
1.3.5.01.01.03.001	Agama Islam	3.542	1.122.000,00
1.3.5.01.01.05.002	Pengetahuan Bahasa Indonesia	4.935	2.898.000,00
1.3.5.01.01.06.001	Matematika	6.019	3.088.000,00
SDN 100360 Sipiongot		**1.802.682**	**20.650.000,00**
1.3.5.01.01.01.012	Buku Umum Lain-lain	1.802.682	20.650.000,00
SDN 100370 Sungai Datar		**447.821**	**19.797.000,00**
1.3.5.01.01.01.012	Buku Umum Lain-lain	433.470	8.040.000,00
1.3.5.01.01.03.001	Agama Islam	5.661	1.917.000,00
1.3.5.01.01.05.002	Pengetahuan Bahasa Indonesia	5.100	7.038.000,00
1.3.5.01.01.06.001	Matematika	3.590	2.802.000,00
SDN 100380 Sim Batang Garut		**221.899**	**10.780.000,00**
1.3.5.01.01.01.012	Buku Umum Lain-lain	210.834	2.864.000,00
1.3.5.01.01.03.001	Agama Islam	2.058	1.332.000,00
1.3.5.01.01.05.002	Pengetahuan Bahasa Indonesia	4.522	3.864.000,00
1.3.5.01.01.06.001	Matematika	4.485	2.720.000,00
SDN 100390 Sipiongot		**692.278**	**13.748.000,00**
1.3.5.01.01.01.012	Buku Umum Lain-lain	637.582	7.124.000,00
1.3.5.01.01.05.002	Pengetahuan Bahasa Indonesia	54.696	6.624.000,00
SDN 100400 P.P. Merdeka		**46.515**	**8.099.000,00**
1.3.5.01.01.01.012	Buku Umum Lain-lain	40.275	2.060.000,00
1.3.5.01.01.03.001	Agama Islam	2.567	1.797.000,00
1.3.5.01.01.05.002	Pengetahuan Bahasa Indonesia	2.788	2.346.000,00
1.3.5.01.01.06.001	Matematika	885	1.896.000,00
SDN 100410 Lubuk Lanjang		**276.317**	**10.350.000,00**
1.3.5.01.01.01.012	Buku Umum Lain-lain	271.425	3.500.000,00
1.3.5.01.01.03.001	Agama Islam	2.590	3.750.000,00
1.3.5.01.01.05.003	Pengetahuan Bahasa Inggris	1	32.000,00
1.3.5.01.01.06.001	Matematika	2.301	3.068.000,00
SDN 100420 Singanyal		**109.228**	**8.974.000,00**
1.3.5.01.01.01.012	Buku Umum Lain-lain	109.228	8.974.000,00
SDN 100430 Batu Mariring		**469.946**	**8.624.000,00**
1.3.5.01.01.01.012	Buku Umum Lain-lain	469.946	8.624.000,00
SDN 100440 Sialang Dolok		**265.925**	**6.702.000,00**
1.3.5.01.01.01.012	Buku Umum Lain-lain	265.925	6.702.000,00
SDN 100450 Baringin Silangge		**339.170**	**6.702.000,00**
1.3.5.01.01.01.012	Buku Umum Lain-lain	339.170	6.702.000,00
SDN 100460 Aek Ilung		**22.548**	**3.136.000,00**
1.3.5.01.01.01.012	Buku Umum Lain-lain	22.548	3.136.000,00
SDN 100480 Aek Haruaya		**282.204**	**8.952.000,00**
1.3.5.01.01.01.012	Buku Umum Lain-lain	282.204	8.952.000,00
SDN 100490 Gonting Bange		**74.583**	**6.720.000,00**
1.3.5.01.01.01.012	Buku Umum Lain-lain	74.583	6.720.000,00

UPB	NAMA BARANG	BARANG	HARGA TOTAL
1	2	3	4
SDN 100500 Sababangunan		**1.032.665**	**14.800.000,00**
1.3.5.01.01.01.012	Buku Umum Lain-lain	697.827	2.435.300,00
1.3.5.01.01.03.001	Agama Islam	34.143	2.553.300,00
1.3.5.01.01.05.002	Pengetahuan Bahasa Indonesia	148.951	6.264.000,00
1.3.5.01.01.05.003	Pengetahuan Bahasa Inggris	1.386	168.000,00
1.3.5.01.01.06.001	Matematika	149.625	3.160.300,00
1.3.5.01.01.08.009	Buku Arsitektur, Kesenian, Olah Raga Lain-lain	733	219.100,00
SDN 100510 Sayur Matinggi		**187.598**	**6.860.000,00**
1.3.5.01.01.01.012	Buku Umum Lain-lain	176.871	824.400,00
1.3.5.01.01.03.001	Agama Islam	638	343.200,00
1.3.5.01.01.05.002	Pengetahuan Bahasa Indonesia	2.628	2.195.100,00
1.3.5.01.01.05.003	Pengetahuan Bahasa Inggris	496	1.302.000,00
1.3.5.01.01.06.001	Matematika	6.965	2.195.300,00
SDN 100520 Pinarik		**461.593**	**7.650.000,00**
1.3.5.01.01.01.012	Buku Umum Lain-lain	415.275	2.607.000,00
1.3.5.01.01.03.001	Agama Islam	4.965	813.000,00
1.3.5.01.01.05.002	Pengetahuan Bahasa Indonesia	16.767	2.026.500,00
1.3.5.01.01.05.003	Pengetahuan Bahasa Inggris	55	420.000,00
1.3.5.01.01.06.001	Matematika	24.531	1.783.500,00
SDN 100530 Simundol		**1.354.480**	**14.050.000,00**
1.3.5.01.01.01.012	Buku Umum Lain-lain	1.341.354	11.167.000,00
1.3.5.01.01.05.002	Pengetahuan Bahasa Indonesia	5.922	1.023.000,00
1.3.5.01.01.05.003	Pengetahuan Bahasa Inggris	1.090	840.000,00
1.3.5.01.01.06.001	Matematika	6.114	1.020.000,00
SDN 100540 Hutaimbaru		**257.569**	**7.750.000,00**
1.3.5.01.01.01.012	Buku Umum Lain-lain	255.970	3.595.200,00
1.3.5.01.01.05.002	Pengetahuan Bahasa Indonesia	819	3.279.000,00
1.3.5.01.01.05.003	Pengetahuan Bahasa Inggris	780	875.800,00
SDN 100550 Hatiran		**390.230**	**13.524.000,00**
1.3.5.01.01.01.012	Buku Umum Lain-lain	277.857	2.570.100,00
1.3.5.01.01.03.001	Agama Islam	32.572	3.633.400,00
1.3.5.01.01.04.011	Buku Ilmu Sosial Lain-lain	3.990	560.000,00
1.3.5.01.01.05.002	Pengetahuan Bahasa Indonesia	25.653	3.174.600,00
1.3.5.01.01.06.001	Matematika	50.158	3.585.900,00
SDN 100560 Nahula		**552.969**	**6.702.000,00**
1.3.5.01.01.01.012	Buku Umum Lain-lain	542.905	2.538.800,00
1.3.5.01.01.05.002	Pengetahuan Bahasa Indonesia	2.485	1.858.400,00
1.3.5.01.01.05.003	Pengetahuan Bahasa Inggris	55	420.000,00
1.3.5.01.01.06.001	Matematika	7.524	1.884.800,00
SDN 100570 Simadihon		**3.878**	**4.510.000,00**
1.3.5.01.01.05.002	Pengetahuan Bahasa Indonesia	1.290	1.753.000,00
1.3.5.01.01.05.003	Pengetahuan Bahasa Inggris	91	546.000,00
1.3.5.01.01.06.001	Matematika	2.497	2.211.000,00
SDN 100580 Sayur Matinggi		**150.666**	**12.834.000,00**
1.3.5.01.01.01.012	Buku Umum Lain-lain	111.750	1.672.500,00
1.3.5.01.01.03.001	Agama Islam	5.220	468.000,00
1.3.5.01.01.05.002	Pengetahuan Bahasa Indonesia	14.275	4.280.000,00
1.3.5.01.01.05.003	Pengetahuan Bahasa Inggris	2.346	2.142.000,00
1.3.5.01.01.06.001	Matematika	17.075	4.271.500,00
SDN 100590 Air Kanan		**3.838.497**	**19.208.000,00**
1.3.5.01.01.01.012	Buku Umum Lain-lain	3.838.497	19.208.000,00
SDN 100600 Sipogas Janji Manahan		**484.157**	**6.702.000,00**
1.3.5.01.01.01.012	Buku Umum Lain-lain	470.748	2.469.600,00
1.3.5.01.01.03.001	Agama Islam	2.821	618.700,00
1.3.5.01.01.05.002	Pengetahuan Bahasa Indonesia	4.125	1.682.400,00
1.3.5.01.01.05.003	Pengetahuan Bahasa Inggris	21	252.000,00
1.3.5.01.01.06.001	Matematika	6.442	1.679.300,00
SDN 100610 Aek Simanat		**1.015.999**	**19.226.100,00**
1.3.5.01.01.01.012	Buku Umum Lain-lain	727.450	4.796.300,00
1.3.5.01.01.03.001	Agama Islam	70.449	3.722.000,00
1.3.5.01.01.05.002	Pengetahuan Bahasa Indonesia	109.641	7.426.200,00
1.3.5.01.01.06.001	Matematika	108.459	3.281.600,00
SDN 100620 Pasar Simundol		**3.341.230**	**24.000.000,00**

UPB	NAMA BARANG	BARANG	HARGA TOTAL
1	2	3	4
1.3.5.01.01.01.012	Buku Umum Lain-lain	3.300.588	16.825.000,00
1.3.5.01.01.05.002	Pengetahuan Bahasa Indonesia	21.000	3.605.000,00
1.3.5.01.01.06.001	Matematika	19.642	3.570.000,00
SDN 100630 Unte Manis		**15.883**	**3.000.000,00**
1.3.5.01.01.01.003	Ilmu Pengetahuan Umum	273	473.000,00
1.3.5.01.01.01.012	Buku Umum Lain-lain	12.123	824.500,00
1.3.5.01.01.03.001	Agama Islam	498	327.900,00
1.3.5.01.01.05.002	Pengetahuan Bahasa Indonesia	1.141	509.900,00
1.3.5.01.01.05.003	Pengetahuan Bahasa Inggris	153	352.100,00
1.3.5.01.01.06.001	Matematika	1.695	512.600,00
SDN 100640 Sihalo-Halo		**103.864**	**6.710.000,00**
1.3.5.01.01.01.012	Buku Umum Lain-lain	94.920	780.800,00
1.3.5.01.01.03.001	Agama Islam	1.719	519.800,00
1.3.5.01.01.05.002	Pengetahuan Bahasa Indonesia	1.641	855.800,00
1.3.5.01.01.05.003	Pengetahuan Bahasa Inggris	472	378.000,00
1.3.5.01.01.06.001	Matematika	3.675	1.331.600,00
1.3.5.01.01.08.009	Buku Arsitektur, Kesenian, Olah Raga Lain-lain	1.437	2.844.000,00
SDN 100650 Simaninggir		**65.273**	**3.234.000,00**
1.3.5.01.01.01.012	Buku Umum Lain-lain	61.672	1.035.000,00
1.3.5.01.01.05.002	Pengetahuan Bahasa Indonesia	1.296	762.000,00
1.3.5.01.01.05.003	Pengetahuan Bahasa Inggris	10	168.000,00
1.3.5.01.01.06.001	Matematika	2.295	1.269.000,00
SDN 100660 Pangirkiran Dolok		**62.721**	**9.485.800,00**
1.3.5.01.01.01.012	Buku Umum Lain-lain	62.721	9.485.800,00
SDN 100670 Hutaimbaru		**1.591.985**	**54.734.000,00**
1.3.5.01.01.01.012	Buku Umum Lain-lain	739.530	14.960.000,00
1.3.5.01.01.03.001	Agama Islam	142.675	12.630.000,00
1.3.5.01.01.04.011	Buku Ilmu Sosial Lain-lain	28.665	3.216.000,00
1.3.5.01.01.05.004	Buku Ilmu Bahasa Lain-lain	60.885	8.269.000,00
1.3.5.01.01.06.001	Matematika	125.255	2.789.000,00
1.3.5.01.01.08.009	Buku Arsitektur, Kesenian, Olah Raga Lain-lain	494.975	12.870.000,00
SDN 100680 Paolan		**1.823.855**	**34.923.200,00**
1.3.5.01.01.01.012	Buku Umum Lain-lain	1.718.943	25.087.300,00
1.3.5.01.01.03.001	Agama Islam	54.531	8.073.000,00
1.3.5.01.01.06.001	Matematika	50.381	1.762.900,00
SDN 100690 Sipaho		**1.061.409**	**16.492.900,00**
1.3.5.01.01.01.012	Buku Umum Lain-lain	1.061.409	16.492.900,00
SDN 100700 Bargottopong		**114.139**	**6.377.200,00**
1.3.5.01.01.01.012	Buku Umum Lain-lain	96.335	2.305.000,00
1.3.5.01.01.03.001	Agama Islam	1.950	1.461.000,00
1.3.5.01.01.05.002	Pengetahuan Bahasa Indonesia	1.965	366.000,00
1.3.5.01.01.05.003	Pengetahuan Bahasa Inggris	210	840.000,00
1.3.5.01.01.06.001	Matematika	1.215	314.700,00
1.3.5.01.01.06.010	buku matematika dan pengetahuan alam lainnya (dst)	11.820	397.500,00
1.3.5.01.01.08.009	Buku Arsitektur, Kesenian, Olah Raga Lain-lain	644	693.000,00
SDN 100710 Hiteurat		**1.427.163**	**36.380.400,00**
1.3.5.01.01.01.012	Buku Umum Lain-lain	1.261.710	18.700.000,00
1.3.5.01.01.03.001	Agama Islam	25.425	8.702.000,00
1.3.5.01.01.05.002	Pengetahuan Bahasa Indonesia	41.715	2.329.800,00
1.3.5.01.01.05.003	Pengetahuan Bahasa Inggris	1.653	2.394.000,00
1.3.5.01.01.06.001	Matematika	55.755	2.011.400,00
1.3.5.01.01.06.010	buku matematika dan pengetahuan alam lainnya (dst)	40.905	2.243.200,00
SDN 100720 Sihopuk Baru		**7.313.410**	**43.001.600,00**
1.3.5.01.01.01.007	Essay, Pamflet	595	3.366.000,00
1.3.5.01.01.01.012	Buku Umum Lain-lain	7.312.815	39.635.600,00
SDN 100730 Rondaman		**826.401**	**9.990.500,00**
1.3.5.01.01.01.012	Buku Umum Lain-lain	826.401	9.990.500,00
SDN 100740 Pardomuan		**1.317.695**	**12.364.000,00**
1.3.5.01.01.01.012	Buku Umum Lain-lain	1.317.695	12.364.000,00
SDN 100750 Sipaho		**265.366**	**8.023.600,00**
1.3.5.01.01.01.012	Buku Umum Lain-lain	261.180	4.366.000,00
1.3.5.01.01.03.001	Agama Islam	1.535	974.000,00
1.3.5.01.01.05.003	Pengetahuan Bahasa Inggris	666	1.512.000,00

UPB	NAMA BARANG	BARANG	HARGA TOTAL
1	2	3	4
1.3.5.01.01.06.001	Matematika	1.985	1.171.600,00
SDN 100760 Bargottopong Jae		**2.543.400**	**23.882.400,00**
1.3.5.01.01.01.012	Buku Umum Lain-lain	2.543.400	23.882.400,00
SDN 100770 Poken Minggu		**464.146**	**12.873.000,00**
1.3.5.01.01.01.012	Buku Umum Lain-lain	428.554	2.104.000,00
1.3.5.01.01.03.001	Agama Islam	6.300	4.505.000,00
1.3.5.01.01.05.001	Umum	36	992.000,00
1.3.5.01.01.05.002	Pengetahuan Bahasa Indonesia	1.131	656.000,00
1.3.5.01.01.06.001	Matematika	2.961	1.608.000,00
1.3.5.01.01.06.010	buku matematika dan pengetahuan alam lainnya (dst)	25.164	3.008.000,00
SDN 100780 Rokan Baru		**1.594.308**	**45.809.200,00**
1.3.5.01.01.01.012	Buku Umum Lain-lain	1.186.350	20.233.000,00
1.3.5.01.01.03.001	Agama Islam	129.444	6.128.800,00
1.3.5.01.01.03.002	Agama Kristen	6.612	1.598.400,00
1.3.5.01.01.05.002	Pengetahuan Bahasa Indonesia	138.276	9.717.000,00
1.3.5.01.01.05.003	Pengetahuan Bahasa Inggris	703	1.554.000,00
1.3.5.01.01.06.001	Matematika	132.348	3.438.000,00
1.3.5.01.04.01.010	Musik Lain-lain	325	1.800.000,00
1.3.5.01.05.01.006	Karya Seni Lain-lain	250	1.340.000,00
SDN 100790 Situmbaga		**1.089.891**	**38.687.000,00**
1.3.5.01.01.01.012	Buku Umum Lain-lain	977.200	17.467.000,00
1.3.5.01.01.03.001	Agama Islam	32.672	5.840.000,00
1.3.5.01.01.05.002	Pengetahuan Bahasa Indonesia	41.952	7.620.000,00
1.3.5.01.01.05.003	Pengetahuan Bahasa Inggris	19	208.000,00
1.3.5.01.01.06.001	Matematika	38.048	7.552.000,00
SDN 100800 Sandean		**69.498**	**4.928.200,00**
1.3.5.01.01.01.012	Buku Umum Lain-lain	69.498	4.928.200,00
SDN 100810 Hiteurat		**1.235.808**	**11.945.600,00**
1.3.5.01.01.01.012	Buku Umum Lain-lain	1.235.808	11.945.600,00
SDN 100820 Simpang Barumun		**678.254**	**23.786.000,00**
1.3.5.01.01.01.012	Buku Umum Lain-lain	582.945	13.214.000,00
1.3.5.01.01.03.001	Agama Islam	55.080	5.349.000,00
1.3.5.01.01.06.001	Matematika	40.229	5.223.000,00
SDN 100830 Paolan		**2.871.077**	**16.580.200,00**
1.3.5.01.01.01.012	Buku Umum Lain-lain	2.871.077	16.580.200,00
SDN 100840 Sigala-Gala		**1.646.773**	**18.801.600,00**
1.3.5.01.01.01.012	Buku Umum Lain-lain	1.646.773	18.801.600,00
SDN 100850 Rondaman Siburegar		**933.049**	**30.425.600,00**
1.3.5.01.01.01.012	Buku Umum Lain-lain	815.524	16.854.000,00
1.3.5.01.01.03.001	Agama Islam	39.091	6.026.000,00
1.3.5.01.01.05.002	Pengetahuan Bahasa Indonesia	18.941	1.621.400,00
1.3.5.01.01.05.003	Pengetahuan Bahasa Inggris	2.701	3.066.000,00
1.3.5.01.01.06.001	Matematika	26.009	1.325.400,00
1.3.5.01.01.06.010	buku matematika dan pengetahuan alam lainnya (dst)	30.783	1.532.800,00
SDN 100860 Tapian Nadenggan		**841.298**	**39.300.000,00**
1.3.5.01.01.01.012	Buku Umum Lain-lain	720.288	17.791.000,00
1.3.5.01.01.03.001	Agama Islam	49.637	4.743.000,00
1.3.5.01.01.05.002	Pengetahuan Bahasa Indonesia	25.872	5.814.000,00
1.3.5.01.01.05.003	Pengetahuan Bahasa Inggris	20.776	5.118.000,00
1.3.5.01.01.06.010	buku matematika dan pengetahuan alam lainnya (dst)	24.725	5.834.000,00
SDN 100870 Tapian Nadenggan		**1.377.698**	**26.603.500,00**
1.3.5.01.01.01.012	Buku Umum Lain-lain	1.365.275	20.430.500,00
1.3.5.01.01.03.001	Agama Islam	3.157	1.330.000,00
1.3.5.01.01.06.001	Matematika	9.266	4.843.000,00
SDN 100880 Hutabaru Nangka		**347.016**	**46.719.800,00**
1.3.5.01.01.01.003	Ilmu Pengetahuan Umum	95.613	18.555.500,00
1.3.5.01.01.01.012	Buku Umum Lain-lain	48.384	3.250.000,00
1.3.5.01.01.03.001	Agama Islam	39.975	5.555.300,00
1.3.5.01.01.05.002	Pengetahuan Bahasa Indonesia	25.805	6.167.100,00
1.3.5.01.01.05.003	Pengetahuan Bahasa Inggris	49.820	7.923.200,00
1.3.5.01.01.06.001	Matematika	25.742	3.062.300,00
1.3.5.01.01.06.010	buku matematika dan pengetahuan alam lainnya (dst)	61.677	2.206.400,00
SDN 100890 Gunung Tua		**21.536.754**	**188.795.000,00**

UPB	NAMA BARANG	BARANG	HARGA TOTAL
1	2	3	4
1.3.5.01.01.01.012	Buku Umum Lain-lain	18.486.677	89.400.000,00
1.3.5.01.01.03.001	Agama Islam	449.670	18.015.000,00
1.3.5.01.01.05.002	Pengetahuan Bahasa Indonesia	940.868	33.950.000,00
1.3.5.01.01.06.001	Matematika	1.659.539	47.430.000,00
SDN 100900 Gunung Tua		**3.250.500**	**27.761.300,00**
1.3.5.01.01.01.012	Buku Umum Lain-lain	3.250.500	27.761.300,00
SDN 100910 Gunung Tua		**1.913.382**	**40.283.000,00**
1.3.5.01.01.01.012	Buku Umum Lain-lain	1.913.382	40.283.000,00
SDN 100920 Sid-Aek Sigama		**4.091.503**	**24.310.200,00**
1.3.5.01.01.01.012	Buku Umum Lain-lain	4.091.503	24.310.200,00
SDN 100930 Sibatangkayu		**2.697.849**	**30.020.000,00**
1.3.5.01.01.01.012	Buku Umum Lain-lain	2.697.849	30.020.000,00
SDN 100940 Tangga-Tangga Hambeng		**1.213.384**	**14.500.200,00**
1.3.5.01.01.01.012	Buku Umum Lain-lain	1.213.384	14.500.200,00
SDN 100950 Aek Tolong		**452.925**	**13.293.400,00**
1.3.5.01.01.01.012	Buku Umum Lain-lain	357.850	3.082.600,00
1.3.5.01.01.03.001	Agama Islam	13.855	907.200,00
1.3.5.01.01.05.002	Pengetahuan Bahasa Indonesia	9.531	487.800,00
1.3.5.01.01.05.003	Pengetahuan Bahasa Inggris	2.100	1.680.000,00
1.3.5.01.01.05.004	Buku Ilmu Bahasa Lain-lain	136	400.000,00
1.3.5.01.01.06.001	Matematika	8.973	322.200,00
1.3.5.01.01.06.010	buku matematika dan pengetahuan alam lainnya (dst)	34.255	841.600,00
1.3.5.01.01.08.009	Buku Arsitektur, Kesenian, Olah Raga Lain-lain	26.225	5.572.000,00
SDN 100960 Aek Bayur		**958.935**	**15.892.700,00**
1.3.5.01.01.01.012	Buku Umum Lain-lain	859.248	12.034.600,00
1.3.5.01.01.03.001	Agama Islam	39.292	1.365.900,00
1.3.5.01.01.05.002	Pengetahuan Bahasa Indonesia	30.033	1.372.700,00
1.3.5.01.01.06.001	Matematika	30.362	1.119.500,00
SDN 100970 Siunggam		**832.795**	**51.178.000,00**
1.3.5.01.01.01.012	Buku Umum Lain-lain	760.162	20.884.000,00
1.3.5.01.01.03.001	Agama Islam	17.215	5.907.000,00
1.3.5.01.01.05.002	Pengetahuan Bahasa Indonesia	13.310	7.590.000,00
1.3.5.01.01.05.003	Pengetahuan Bahasa Inggris	4.323	6.732.000,00
1.3.5.01.01.06.001	Matematika	36.740	7.733.000,00
1.3.5.01.01.08.008	Permainan dan Olah Raga	1.045	2.332.000,00
SDN 100980 Nagasaribu		**917.263**	**14.002.800,00**
1.3.5.01.01.01.012	Buku Umum Lain-lain	854.153	7.825.800,00
1.3.5.01.01.03.001	Agama Islam	20.740	1.704.800,00
1.3.5.01.01.05.002	Pengetahuan Bahasa Indonesia	6.460	2.377.800,00
1.3.5.01.01.06.001	Matematika	35.910	2.094.400,00
SDN 101000 Sirumambe		**480.129**	**12.212.800,00**
1.3.5.01.01.01.012	Buku Umum Lain-lain	446.589	4.579.600,00
1.3.5.01.01.03.001	Agama Islam	13.820	1.079.700,00
1.3.5.01.01.05.002	Pengetahuan Bahasa Indonesia	8.540	3.412.900,00
1.3.5.01.01.06.001	Matematika	11.180	3.140.600,00
SDN 101010 Batu Tambun		**1.001.617**	**8.078.600,00**
1.3.5.01.01.01.012	Buku Umum Lain-lain	1.001.617	8.078.600,00
SDN 101020 Hajoran		**148.026**	**27.300.000,00**
1.3.5.01.01.03.001	Agama Islam	21.413	3.900.000,00
1.3.5.01.01.05.002	Pengetahuan Bahasa Indonesia	11.562	3.990.000,00
1.3.5.01.01.06.001	Matematika	17.319	3.900.000,00
1.3.5.01.01.06.010	buku matematika dan pengetahuan alam lainnya (dst)	64.101	3.900.000,00
1.3.5.01.01.08.009	Buku Arsitektur, Kesenian, Olah Raga Lain-lain	12.949	3.900.000,00
1.3.5.01.01.12.001	Bahan perpustakaan tercetak lainnya	20.682	7.710.000,00
SDN 101030 Batu Sundung		**528.322**	**9.269.000,00**
1.3.5.01.01.01.012	Buku Umum Lain-lain	494.218	7.147.900,00
1.3.5.01.01.03.001	Agama Islam	20.300	775.800,00
1.3.5.01.01.06.001	Matematika	4.089	718.400,00
1.3.5.01.01.06.010	buku matematika dan pengetahuan alam lainnya (dst)	9.715	626.900,00
SDN 101040 Aek Sigama		**824.918**	**14.826.000,00**
1.3.5.01.01.01.012	Buku Umum Lain-lain	824.918	14.826.000,00
SDN 101050 Muara Sigama		**787.542**	**16.384.800,00**
1.3.5.01.01.01.012	Buku Umum Lain-lain	750.465	11.850.800,00

UPB	NAMA BARANG	BARANG	HARGA TOTAL
1	2	3	4
1.3.5.01.01.03.001	Agama Islam	20.655	1.383.600,00
1.3.5.01.01.05.002	Pengetahuan Bahasa Indonesia	4.896	1.323.300,00
1.3.5.01.01.05.003	Pengetahuan Bahasa Inggris	1.326	698.600,00
1.3.5.01.01.06.001	Matematika	10.200	1.128.500,00
SDN 101060 Sigama		**756.261**	**9.293.900,00**
1.3.5.01.01.01.012	Buku Umum Lain-lain	756.261	9.293.900,00
SDN 101070 Siunggam		**447.789**	**9.029.500,00**
1.3.5.01.01.01.012	Buku Umum Lain-lain	431.480	5.846.700,00
1.3.5.01.01.03.001	Agama Islam	9.139	1.006.600,00
1.3.5.01.01.05.002	Pengetahuan Bahasa Indonesia	2.397	1.363.300,00
1.3.5.01.01.06.001	Matematika	4.773	812.900,00
SDN 101080 Gunung Tua		**4.810.151**	**126.575.500,00**
1.3.5.01.01.01.012	Buku Umum Lain-lain	3.360.730	21.310.000,00
1.3.5.01.01.03.001	Agama Islam	240.570	17.460.000,00
1.3.5.01.01.05.002	Pengetahuan Bahasa Indonesia	291.579	23.929.000,00
1.3.5.01.01.05.003	Pengetahuan Bahasa Inggris	37.890	2.448.000,00
1.3.5.01.01.06.001	Matematika	439.105	23.358.500,00
1.3.5.01.01.07.010	buku ilmu pengetahuan praktis lainnya (dst)	279.807	20.250.000,00
1.3.5.01.01.08.008	Permainan dan Olah Raga	160.470	17.820.000,00
SDN 101090 Gunung Tua		**405.788**	**36.456.000,00**
1.3.5.01.01.01.006	Ensyclopedia, Kamus, Buku Referensi	78	433.500,00
1.3.5.01.01.03.001	Agama Islam	105.975	3.960.500,00
1.3.5.01.01.05.002	Pengetahuan Bahasa Indonesia	16.445	3.386.500,00
1.3.5.01.01.05.003	Pengetahuan Bahasa Inggris	20.100	8.459.000,00
1.3.5.01.01.06.001	Matematika	62.595	2.827.500,00
1.3.5.01.01.07.010	buku ilmu pengetahuan praktis lainnya (dst)	200.595	17.389.000,00
SDN 101100 Gunung Tua		**2.440.868**	**83.261.200,00**
1.3.5.01.01.01.012	Buku Umum Lain-lain	1.470.942	19.938.000,00
1.3.5.01.01.03.001	Agama Islam	235.572	11.995.000,00
1.3.5.01.01.05.002	Pengetahuan Bahasa Indonesia	184.142	13.889.600,00
1.3.5.01.01.05.004	Buku Ilmu Bahasa Lain-lain	25.521	11.095.600,00
1.3.5.01.01.06.001	Matematika	259.164	13.632.000,00
1.3.5.01.01.06.010	buku matematika dan pengetahuan alam lainnya (dst)	265.527	12.711.000,00
SDN 101110 Gunung Tua		**2.914.918**	**72.550.000,00**
1.3.5.01.01.01.012	Buku Umum Lain-lain	2.391.936	19.711.000,00
1.3.5.01.01.03.001	Agama Islam	182.413	9.456.000,00
1.3.5.01.01.05.001	Umum	2.485	6.790.000,00
1.3.5.01.01.05.002	Pengetahuan Bahasa Indonesia	32.505	3.366.000,00
1.3.5.01.01.05.003	Pengetahuan Bahasa Inggris	20.460	8.994.000,00
1.3.5.01.01.06.001	Matematika	163.873	11.166.000,00
1.3.5.01.01.06.010	buku matematika dan pengetahuan alam lainnya (dst)	63.657	4.356.000,00
1.3.5.01.01.08.009	Buku Arsitektur, Kesenian, Olah Raga Lain-lain	57.589	8.711.000,00
SDN 101120 Gunung Tua Jae		**1.599.135**	**11.331.600,00**
1.3.5.01.01.01.012	Buku Umum Lain-lain	1.599.135	11.331.600,00
SDN 101130 Purbasinomba		**1.257.078**	**24.030.300,00**
1.3.5.01.01.01.012	Buku Umum Lain-lain	968.750	11.165.000,00
1.3.5.01.01.03.001	Agama Islam	49.960	2.176.500,00
1.3.5.01.01.05.002	Pengetahuan Bahasa Indonesia	49.240	2.073.500,00
1.3.5.01.01.05.003	Pengetahuan Bahasa Inggris	13.717	587.800,00
1.3.5.01.01.06.010	buku matematika dan pengetahuan alam lainnya (dst)	162.640	3.770.500,00
1.3.5.01.01.08.009	Buku Arsitektur, Kesenian, Olah Raga Lain-lain	12.771	4.257.000,00
SDN 101140 Sungai Durian		**464.865**	**11.176.500,00**
1.3.5.01.01.01.012	Buku Umum Lain-lain	216.405	2.475.000,00
1.3.5.01.01.03.001	Agama Islam	126.034	1.103.700,00
1.3.5.01.01.05.002	Pengetahuan Bahasa Indonesia	42.271	1.067.000,00
1.3.5.01.01.05.003	Pengetahuan Bahasa Inggris	3.485	558.600,00
1.3.5.01.01.06.010	buku matematika dan pengetahuan alam lainnya (dst)	56.949	1.913.200,00
1.3.5.01.01.08.009	Buku Arsitektur, Kesenian, Olah Raga Lain-lain	19.721	4.059.000,00
SDN 101150 Simandiangin Dolok		**920.024**	**23.745.500,00**
1.3.5.01.01.01.012	Buku Umum Lain-lain	840.098	12.975.800,00
1.3.5.01.01.03.001	Agama Islam	23.691	5.127.000,00
1.3.5.01.01.06.001	Matematika	14.575	1.412.700,00
1.3.5.01.01.06.010	buku matematika dan pengetahuan alam lainnya (dst)	41.660	4.230.000,00

UPB	NAMA BARANG	BARANG	HARGA TOTAL
1	2	3	4
SDN 101160 Lubuk Torop		**1.391.051**	**24.107.000,00**
1.3.5.01.01.01.012	Buku Umum Lain-lain	1.342.110	21.172.200,00
1.3.5.01.01.03.001	Agama Islam	16.502	805.200,00
1.3.5.01.01.05.002	Pengetahuan Bahasa Indonesia	10.138	954.400,00
1.3.5.01.01.05.003	Pengetahuan Bahasa Inggris	2.691	335.800,00
1.3.5.01.01.06.001	Matematika	19.610	839.400,00
SDN 101170 Tanjung Marulak		**315.056**	**13.106.600,00**
1.3.5.01.01.01.012	Buku Umum Lain-lain	315.056	13.106.600,00
SDN 101180 Aek Gambir		**194.645**	**4.066.000,00**
1.3.5.01.01.01.012	Buku Umum Lain-lain	191.135	2.433.000,00
1.3.5.01.01.03.001	Agama Islam	2.565	928.000,00
1.3.5.01.01.05.002	Pengetahuan Bahasa Indonesia	360	360.000,00
1.3.5.01.01.06.001	Matematika	585	345.000,00
SDN 101190 Napagadung Laut		**5.337**	**6.416.700,00**
1.3.5.01.01.01.012	Buku Umum Lain-lain	5.337	6.416.700,00
SDN 101200 Dolok Sae		**1.117.256**	**7.313.100,00**
1.3.5.01.01.01.012	Buku Umum Lain-lain	1.117.256	7.313.100,00
SDN 101210 Tanjung Malipe		**4.846.275**	**22.691.500,00**
1.3.5.01.01.01.012	Buku Umum Lain-lain	4.846.275	22.691.500,00
SDN 101220 Simbolon		**3.436.904**	**32.468.200,00**
1.3.5.01.01.01.012	Buku Umum Lain-lain	3.436.904	32.468.200,00
SDN 101230 Sababangunan		**1.183.952**	**7.084.600,00**
1.3.5.01.01.01.012	Buku Umum Lain-lain	1.183.952	7.084.600,00
SDN 101240 Liang Asona		**556.656**	**10.448.000,00**
1.3.5.01.01.01.012	Buku Umum Lain-lain	556.656	10.448.000,00
SDN 101250 Gunung Manaon II		**483.910**	**8.764.000,00**
1.3.5.01.01.01.012	Buku Umum Lain-lain	483.910	8.764.000,00
SDN 101260 Gunung Tua		**1.910.493**	**24.125.400,00**
1.3.5.01.01.01.012	Buku Umum Lain-lain	1.794.112	8.514.400,00
1.3.5.01.01.03.001	Agama Islam	9.571	816.000,00
1.3.5.01.01.05.001	Umum	595	816.000,00
1.3.5.01.01.08.009	Buku Arsitektur, Kesenian, Olah Raga Lain-lain	106.215	13.979.000,00
SDN 101270 Nagasaribu		**225.775**	**6.319.900,00**
1.3.5.01.01.01.012	Buku Umum Lain-lain	219.150	4.115.400,00
1.3.5.01.01.03.001	Agama Islam	3.125	769.500,00
1.3.5.01.01.05.002	Pengetahuan Bahasa Indonesia	575	801.700,00
1.3.5.01.01.06.001	Matematika	2.925	633.300,00
SDN 101280 Gunung Tua Tonga		**963.765**	**13.961.100,00**
1.3.5.01.01.01.012	Buku Umum Lain-lain	963.765	13.961.100,00
SDN 101290 Satahi Galanggang		**155.056**	**2.000.000,00**
1.3.5.01.01.01.012	Buku Umum Lain-lain	155.056	2.000.000,00
SDN 101300 Padang Garugur		**376.278**	**3.102.000,00**
1.3.5.01.01.01.012	Buku Umum Lain-lain	376.278	3.102.000,00
SDN 101310 Sabanauli		**1.265.740**	**33.230.000,00**
1.3.5.01.01.01.012	Buku Umum Lain-lain	1.096.515	18.410.000,00
1.3.5.01.01.06.001	Matematika	40.845	7.740.000,00
1.3.5.01.01.06.010	buku matematika dan pengetahuan alam lainnya (dst)	128.380	7.080.000,00
SDN 101320 Siunggam Jae		**398.854**	**10.106.700,00**
1.3.5.01.01.01.012	Buku Umum Lain-lain	317.200	2.356.500,00
1.3.5.01.01.03.001	Agama Islam	8.525	901.700,00
1.3.5.01.01.05.002	Pengetahuan Bahasa Indonesia	13.330	960.100,00
1.3.5.01.01.05.003	Pengetahuan Bahasa Inggris	2.262	389.400,00
1.3.5.01.01.06.001	Matematika	12.573	823.100,00
1.3.5.01.01.06.010	buku matematika dan pengetahuan alam lainnya (dst)	39.153	914.600,00
1.3.5.01.01.08.009	Buku Arsitektur, Kesenian, Olah Raga Lain-lain	5.811	3.761.300,00
SDN 101330 Sidingkat		**1.030.620**	**12.851.800,00**
1.3.5.01.01.01.012	Buku Umum Lain-lain	1.009.500	10.771.200,00
1.3.5.01.01.03.001	Agama Islam	11.220	1.085.400,00
1.3.5.01.01.06.001	Matematika	9.900	995.200,00
SDN 101340 Batang Baruhar Julu		**2.422.035**	**24.983.000,00**
1.3.5.01.01.01.012	Buku Umum Lain-lain	2.422.035	24.983.000,00
SDN 101350 Purbatua		**1.374.671**	**20.643.000,00**
1.3.5.01.01.01.012	Buku Umum Lain-lain	975.762	3.356.100,00

UPB	NAMA BARANG	BARANG	HARGA TOTAL
1	2	3	4
1.3.5.01.01.03.001	Agama Islam	23.584	1.802.000,00
1.3.5.01.01.05.002	Pengetahuan Bahasa Indonesia	40.866	2.325.700,00
1.3.5.01.01.05.003	Pengetahuan Bahasa Inggris	15.573	1.237.700,00
1.3.5.01.01.06.001	Matematika	50.022	1.998.300,00
1.3.5.01.01.06.010	buku matematika dan pengetahuan alam lainnya (dst)	164.934	2.089.300,00
1.3.5.01.01.08.009	Buku Arsitektur, Kesenian, Olah Raga Lain-lain	103.930	7.833.900,00
SDN 101360 Batang Pane I		**1.768.343**	**23.710.000,00**
1.3.5.01.01.01.012	Buku Umum Lain-lain	1.754.555	17.736.000,00
1.3.5.01.01.05.003	Pengetahuan Bahasa Inggris	12.789	5.608.000,00
1.3.5.01.01.06.001	Matematika	999	366.000,00
SDN 101370 Batang Pane II		**2.596.500**	**30.886.300,00**
1.3.5.01.01.01.012	Buku Umum Lain-lain	2.596.500	30.886.300,00
SDN 101380 Batang Pane III		**401.860**	**19.189.000,00**
1.3.5.01.01.03.001	Agama Islam	46.220	1.188.000,00
1.3.5.01.01.04.011	Buku Ilmu Sosial Lain-lain	43.775	1.912.500,00
1.3.5.01.01.05.002	Pengetahuan Bahasa Indonesia	57.290	2.419.500,00
1.3.5.01.01.05.003	Pengetahuan Bahasa Inggris	30.940	8.885.000,00
1.3.5.01.01.06.001	Matematika	159.205	2.644.000,00
1.3.5.01.01.06.010	buku matematika dan pengetahuan alam lainnya (dst)	64.430	2.140.000,00
SDN 101390 Batang Pane I		**1.503.214**	**22.078.200,00**
1.3.5.01.01.01.012	Buku Umum Lain-lain	1.345.630	17.439.000,00
1.3.5.01.01.03.001	Agama Islam	19.602	792.000,00
1.3.5.01.01.05.002	Pengetahuan Bahasa Indonesia	41.056	1.669.300,00
1.3.5.01.01.06.001	Matematika	59.168	1.384.300,00
1.3.5.01.01.06.010	buku matematika dan pengetahuan alam lainnya (dst)	37.758	793.600,00
SDN 101400 Nagasaribu		**176.620**	**4.448.000,00**
1.3.5.01.01.01.012	Buku Umum Lain-lain	176.620	4.448.000,00
SDN 101410 Batugana		**1.166.814**	**23.950.000,00**
1.3.5.01.01.01.012	Buku Umum Lain-lain	1.166.814	23.950.000,00
SDN 101420 Padang Bujur		**184.474**	**17.190.000,00**
1.3.5.01.01.01.012	Buku Umum Lain-lain	144.854	5.830.000,00
1.3.5.01.01.05.002	Pengetahuan Bahasa Indonesia	13.268	3.928.000,00
1.3.5.01.01.06.001	Matematika	13.888	3.928.000,00
1.3.5.01.01.06.010	buku matematika dan pengetahuan alam lainnya (dst)	12.464	3.504.000,00
SDN 101430 Pamuntaran		**1.591.685**	**35.421.000,00**
1.3.5.01.01.01.012	Buku Umum Lain-lain	1.568.018	28.833.000,00
1.3.5.01.01.06.010	buku matematika dan pengetahuan alam lainnya (dst)	23.667	6.588.000,00
SDN 101440 Parupuk		**630.585**	**15.892.700,00**
1.3.5.01.01.01.012	Buku Umum Lain-lain	595.260	8.435.800,00
1.3.5.01.01.03.001	Agama Islam	12.420	1.854.100,00
1.3.5.01.01.05.002	Pengetahuan Bahasa Indonesia	11.180	2.165.700,00
1.3.5.01.01.06.001	Matematika	11.725	3.437.100,00
SDN 101450 Balimbing		**1.231.791**	**25.366.000,00**
1.3.5.01.01.01.012	Buku Umum Lain-lain	1.231.791	25.366.000,00
SDN 101460 Paran Nangka		**130.407**	**6.845.600,00**
1.3.5.01.01.01.012	Buku Umum Lain-lain	123.444	1.164.400,00
1.3.5.01.01.03.001	Agama Islam	5.074	3.868.800,00
1.3.5.01.01.05.002	Pengetahuan Bahasa Indonesia	1.485	1.638.400,00
1.3.5.01.01.06.001	Matematika	404	174.000,00
SDN 101470 Sobar		**1.049.795**	**24.259.000,00**
1.3.5.01.01.01.012	Buku Umum Lain-lain	1.044.395	21.039.000,00
1.3.5.01.01.06.001	Matematika	5.400	3.220.000,00
SDN 101480 Sitanggoru		**101.556**	**15.164.000,00**
1.3.5.01.01.01.012	Buku Umum Lain-lain	94.486	11.626.000,00
1.3.5.01.01.06.010	buku matematika dan pengetahuan alam lainnya (dst)	7.070	3.538.000,00
SDN 101490 Padang Bujur		**511.397**	**12.591.100,00**
1.3.5.01.01.01.003	Ilmu Pengetahuan Umum	861	2.255.000,00
1.3.5.01.01.01.012	Buku Umum Lain-lain	480.935	5.262.000,00
1.3.5.01.01.03.001	Agama Islam	8.190	1.050.000,00
1.3.5.01.01.06.001	Matematika	14.352	840.100,00
1.3.5.01.01.06.010	buku matematika dan pengetahuan alam lainnya (dst)	7.059	3.184.000,00
SDN 101500 Batugana		**1.277.841**	**63.356.000,00**
1.3.5.01.01.01.012	Buku Umum Lain-lain	1.057.126	20.692.000,00

UPB	NAMA BARANG	BARANG	HARGA TOTAL
1	2	3	4
1.3.5.01.01.03.001	Agama Islam	102.080	9.916.000,00
1.3.5.01.01.05.002	Pengetahuan Bahasa Indonesia	51.786	11.424.000,00
1.3.5.01.01.05.003	Pengetahuan Bahasa Inggris	3.003	6.580.000,00
1.3.5.01.01.06.001	Matematika	45.906	10.704.000,00
1.3.5.01.01.06.010	buku matematika dan pengetahuan alam lainnya (dst)	17.940	4.040.000,00
SDN 101510 Pamuntaran		**438.305**	**20.860.000,00**
1.3.5.01.01.01.012	Buku Umum Lain-lain	396.609	7.136.000,00
1.3.5.01.01.05.002	Pengetahuan Bahasa Indonesia	13.283	4.672.000,00
1.3.5.01.01.06.010	buku matematika dan pengetahuan alam lainnya (dst)	28.413	9.052.000,00
SDN 101520 Lantosan		**1.108.218**	**14.505.300,00**
1.3.5.01.01.01.003	Ilmu Pengetahuan Umum	14.553	528.000,00
1.3.5.01.01.01.012	Buku Umum Lain-lain	1.005.507	5.395.800,00
1.3.5.01.01.03.001	Agama Islam	9.729	1.318.700,00
1.3.5.01.01.05.002	Pengetahuan Bahasa Indonesia	4.465	2.627.900,00
1.3.5.01.01.06.001	Matematika	30.199	2.960.200,00
1.3.5.01.01.06.010	buku matematika dan pengetahuan alam lainnya (dst)	10.116	1.316.100,00
1.3.5.01.01.07.011	Buku Tematik	33.649	358.600,00
SDN 101530 Padang Manjoir		**1.374.574**	**7.565.000,00**
1.3.5.01.01.01.012	Buku Umum Lain-lain	1.374.574	7.565.000,00
SDN 101540 Mangaledang Lama		**2.534.135**	**13.764.700,00**
1.3.5.01.01.01.012	Buku Umum Lain-lain	2.534.135	13.764.700,00
SDN 101550 Sisangkap		**276.158**	**9.000.700,00**
1.3.5.01.01.01.003	Ilmu Pengetahuan Umum	1.121	1.188.700,00
1.3.5.01.01.01.012	Buku Umum Lain-lain	233.523	1.551.100,00
1.3.5.01.01.03.001	Agama Islam	13.581	1.628.300,00
1.3.5.01.01.04.008	Pendidikan	36	176.000,00
1.3.5.01.01.05.002	Pengetahuan Bahasa Indonesia	7.371	1.687.500,00
1.3.5.01.01.05.003	Pengetahuan Bahasa Inggris	21	261.800,00
1.3.5.01.01.06.001	Matematika	16.281	1.586.600,00
1.3.5.01.01.08.009	Buku Arsitektur, Kesenian, Olah Raga Lain-lain	4.224	920.700,00
SDN 101560 Sihambeng		**275.380**	**4.306.000,00**
1.3.5.01.01.01.012	Buku Umum Lain-lain	275.380	4.306.000,00
SDN 101570 Hotang Sasa		**119.748**	**11.172.000,00**
1.3.5.01.01.01.012	Buku Umum Lain-lain	108.449	2.260.000,00
1.3.5.01.01.03.001	Agama Islam	3.249	783.000,00
1.3.5.01.01.05.003	Pengetahuan Bahasa Inggris	3.990	5.398.000,00
1.3.5.01.01.05.004	Buku Ilmu Bahasa Lain-lain	1	97.000,00
1.3.5.01.01.06.001	Matematika	3.318	714.000,00
1.3.5.01.01.08.007	Musik	741	1.920.000,00
SDN 101580 Aek Haruaya		**98.678**	**19.796.000,00**
1.3.5.01.01.01.012	Buku Umum Lain-lain	74.060	1.840.000,00
1.3.5.01.01.05.003	Pengetahuan Bahasa Inggris	22.005	13.284.000,00
1.3.5.01.01.06.001	Matematika	468	56.000,00
1.3.5.01.01.08.007	Musik	2.145	4.616.000,00
SDN 101590 Purbabangun		**237.949**	**20.678.000,00**
1.3.5.01.01.01.003	Ilmu Pengetahuan Umum	20.669	1.452.000,00
1.3.5.01.01.01.012	Buku Umum Lain-lain	132.717	3.003.000,00
1.3.5.01.01.05.003	Pengetahuan Bahasa Inggris	82.563	13.706.000,00
1.3.5.01.01.08.007	Musik	1.225	2.447.000,00
1.3.5.01.01.08.009	Buku Arsitektur, Kesenian, Olah Raga Lain-lain	775	70.000,00
SDN 101600 Purbabangun		**113.519**	**25.100.000,00**
1.3.5.01.01.01.012	Buku Umum Lain-lain	66.096	3.953.000,00
1.3.5.01.01.03.001	Agama Islam	11.253	3.096.000,00
1.3.5.01.01.04.005	Hukum	190	1.919.000,00
1.3.5.01.01.05.002	Pengetahuan Bahasa Indonesia	9.808	4.010.000,00
1.3.5.01.01.06.001	Matematika	17.208	5.822.000,00
1.3.5.01.01.08.007	Musik	666	2.556.000,00
1.3.5.01.01.08.009	Buku Arsitektur, Kesenian, Olah Raga Lain-lain	8.298	3.744.000,00
SDN 101610 Purbabangun		**4.997.435**	**47.552.200,00**
1.3.5.01.01.01.012	Buku Umum Lain-lain	4.795.104	32.166.500,00
1.3.5.01.01.03.001	Agama Islam	96.928	1.838.800,00
1.3.5.01.01.06.001	Matematika	105.403	13.546.900,00
SDN 101620 Gunung Manaon		**385.040**	**11.760.000,00**

UPB	NAMA BARANG	BARANG	HARGA TOTAL
1	2	3	4
1.3.5.01.01.01.012	Buku Umum Lain-lain	344.988	3.612.000,00
1.3.5.01.01.03.001	Agama Islam	18.069	3.876.000,00
1.3.5.01.01.06.001	Matematika	21.983	4.272.000,00
SDN 101630 Portibi		**956.396**	**90.350.000,00**
1.3.5.01.01.01.012	Buku Umum Lain-lain	575.235	11.400.000,00
1.3.5.01.01.03.001	Agama Islam	102.375	8.780.000,00
1.3.5.01.01.05.002	Pengetahuan Bahasa Indonesia	54.225	11.520.000,00
1.3.5.01.01.05.003	Pengetahuan Bahasa Inggris	18.425	12.040.000,00
1.3.5.01.01.06.001	Matematika	92.475	11.520.000,00
1.3.5.01.01.06.010	buku matematika dan pengetahuan alam lainnya (dst)	29.055	15.660.000,00
1.3.5.01.01.08.009	Buku Arsitektur, Kesenian, Olah Raga Lain-lain	84.606	19.430.000,00
SDN 101640 Portibi		**206.836**	**16.776.000,00**
1.3.5.01.01.01.003	Ilmu Pengetahuan Umum	1.305	745.600,00
1.3.5.01.01.01.012	Buku Umum Lain-lain	98.325	675.000,00
1.3.5.01.01.03.001	Agama Islam	29.667	5.916.000,00
1.3.5.01.01.05.002	Pengetahuan Bahasa Indonesia	31.545	779.400,00
1.3.5.01.01.06.001	Matematika	44.283	6.402.000,00
1.3.5.01.01.08.007	Musik	1.711	2.258.000,00
SDN 101650 Aloban		**20.541**	**11.005.600,00**
1.3.5.01.01.05.002	Pengetahuan Bahasa Indonesia	3.590	2.407.600,00
1.3.5.01.01.06.001	Matematika	16.626	7.548.000,00
1.3.5.01.01.08.007	Musik	325	1.050.000,00
SDN 101660 Bahal		**5.485.085**	**58.025.200,00**
1.3.5.01.01.01.012	Buku Umum Lain-lain	5.034.902	25.073.400,00
1.3.5.01.01.03.001	Agama Islam	151.290	15.562.500,00
1.3.5.01.01.06.010	buku matematika dan pengetahuan alam lainnya (dst)	298.893	17.389.300,00
SDN 101670 Aek Haruaya		**2.103.408**	**18.086.600,00**
1.3.5.01.01.01.012	Buku Umum Lain-lain	2.103.408	18.086.600,00
SDN 101680 Sisangkap		**371.741**	**6.965.400,00**
1.3.5.01.01.01.012	Buku Umum Lain-lain	342.303	4.274.300,00
1.3.5.01.01.03.001	Agama Islam	8.775	816.300,00
1.3.5.01.01.05.002	Pengetahuan Bahasa Indonesia	9.860	1.192.800,00
1.3.5.01.01.06.001	Matematika	10.803	682.000,00
SDN 101690 Dolok Pardomuan		**48.701**	**6.277.600,00**
1.3.5.01.01.01.012	Buku Umum Lain-lain	48.701	6.277.600,00
SDN 101700 Sipirok Bangun		**138.686**	**7.561.600,00**
1.3.5.01.01.01.012	Buku Umum Lain-lain	122.100	540.000,00
1.3.5.01.01.03.001	Agama Islam	5.390	1.939.200,00
1.3.5.01.01.05.002	Pengetahuan Bahasa Indonesia	3.444	1.045.800,00
1.3.5.01.01.05.003	Pengetahuan Bahasa Inggris	1.326	652.800,00
1.3.5.01.01.06.001	Matematika	3.510	1.439.800,00
1.3.5.01.01.08.009	Buku Arsitektur, Kesenian, Olah Raga Lain-lain	2.916	1.944.000,00
SDN 101710 Napahalas		**41.715**	**24.261.000,00**
1.3.5.01.01.01.003	Ilmu Pengetahuan Umum	861	5.234.000,00
1.3.5.01.01.03.001	Agama Islam	15.974	4.998.000,00
1.3.5.01.01.04.011	Buku Ilmu Sosial Lain-lain	343	134.000,00
1.3.5.01.01.05.004	Buku Ilmu Bahasa Lain-lain	861	4.747.000,00
1.3.5.01.01.06.010	buku matematika dan pengetahuan alam lainnya (dst)	23.270	7.160.000,00
1.3.5.01.04.01.010	Musik Lain-lain	406	1.988.000,00
SDN 101720 Mangaledang		**260.201**	**10.438.000,00**
1.3.5.01.01.01.012	Buku Umum Lain-lain	251.225	5.326.000,00
1.3.5.01.01.03.001	Agama Islam	3.732	2.448.000,00
1.3.5.01.01.06.001	Matematika	5.244	2.664.000,00
SDN 101730 Payagoti		**844.762**	**5.690.000,00**
1.3.5.01.01.01.012	Buku Umum Lain-lain	844.762	5.690.000,00
SDN 101740 Simangambat		**706.367**	**38.058.000,00**
1.3.5.01.01.01.012	Buku Umum Lain-lain	585.565	15.494.000,00
1.3.5.01.01.03.001	Agama Islam	35.258	6.620.000,00
1.3.5.01.01.05.002	Pengetahuan Bahasa Indonesia	43.282	8.040.000,00
1.3.5.01.01.06.001	Matematika	42.262	7.904.000,00
SDN 101750 Ulak Tano		**2.664.469**	**64.292.000,00**
1.3.5.01.01.01.012	Buku Umum Lain-lain	2.529.091	33.756.000,00
1.3.5.01.01.03.001	Agama Islam	59.570	8.940.000,00

UPB	NAMA BARANG	BARANG	HARGA TOTAL
1	2	3	4
1.3.5.01.01.05.002	Pengetahuan Bahasa Indonesia	35.834	10.890.000,00
1.3.5.01.01.06.001	Matematika	39.974	10.706.000,00
SDN 101760 Mandasip		**1.406.185**	**38.786.000,00**
1.3.5.01.01.01.012	Buku Umum Lain-lain	1.302.510	20.537.000,00
1.3.5.01.01.03.001	Agama Islam	32.285	5.357.000,00
1.3.5.01.01.05.002	Pengetahuan Bahasa Indonesia	37.675	6.501.000,00
1.3.5.01.01.06.001	Matematika	33.715	6.391.000,00
SDN 101770 Jambu Tonang		**1.080.389**	**30.489.000,00**
1.3.5.01.01.01.012	Buku Umum Lain-lain	1.014.191	15.877.000,00
1.3.5.01.01.03.001	Agama Islam	11.770	4.260.000,00
1.3.5.01.01.05.002	Pengetahuan Bahasa Indonesia	30.294	5.220.000,00
1.3.5.01.01.06.001	Matematika	24.134	5.132.000,00
SDN 101780 Langkimat		**2.917.525**	**75.031.000,00**
1.3.5.01.01.01.012	Buku Umum Lain-lain	2.699.905	35.175.000,00
1.3.5.01.01.03.001	Agama Islam	96.900	11.608.000,00
1.3.5.01.01.05.002	Pengetahuan Bahasa Indonesia	38.580	14.244.000,00
1.3.5.01.01.06.001	Matematika	82.140	14.004.000,00
SDN 101790 Labuhan Jurung		**1.202.631**	**43.582.000,00**
1.3.5.01.01.01.012	Buku Umum Lain-lain	1.143.564	21.038.000,00
1.3.5.01.01.03.001	Agama Islam	25.578	8.164.000,00
1.3.5.01.01.05.002	Pengetahuan Bahasa Indonesia	15.921	7.251.000,00
1.3.5.01.01.06.001	Matematika	17.568	7.129.000,00
SDN 101800 Ujung Batu Jae		**2.115.225**	**69.880.000,00**
1.3.5.01.01.01.012	Buku Umum Lain-lain	1.478.085	26.390.000,00
1.3.5.01.01.05.002	Pengetahuan Bahasa Indonesia	241.610	21.930.000,00
1.3.5.01.01.06.001	Matematika	395.530	21.560.000,00
SDN 101810 Gunung Manaon		**1.512.018**	**66.979.000,00**
1.3.5.01.01.01.012	Buku Umum Lain-lain	1.337.235	34.451.000,00
1.3.5.01.01.03.001	Agama Islam	78.449	9.522.000,00
1.3.5.01.01.05.002	Pengetahuan Bahasa Indonesia	33.859	11.601.000,00
1.3.5.01.01.06.001	Matematika	62.475	11.405.000,00
SDN 101850 Huta Pasir		**1.546.689**	**45.005.000,00**
1.3.5.01.01.01.012	Buku Umum Lain-lain	1.462.839	23.420.000,00
1.3.5.01.01.03.001	Agama Islam	47.775	6.295.000,00
1.3.5.01.01.05.002	Pengetahuan Bahasa Indonesia	16.250	7.710.000,00
1.3.5.01.01.06.001	Matematika	19.825	7.580.000,00
SDN 101860 Ujung Gading Jae		**137.301**	**7.188.000,00**
1.3.5.01.01.01.012	Buku Umum Lain-lain	132.795	3.204.000,00
1.3.5.01.01.03.001	Agama Islam	2.850	1.164.000,00
1.3.5.01.01.05.002	Pengetahuan Bahasa Indonesia	606	1.422.000,00
1.3.5.01.01.06.001	Matematika	1.050	1.398.000,00
SDN 101880 Aek Godang		**16.878.341**	**54.835.600,00**
1.3.5.01.01.01.012	Buku Umum Lain-lain	16.878.341	54.835.600,00
SDN 101890 Sidongdong		**483.336**	**8.377.500,00**
1.3.5.01.01.01.012	Buku Umum Lain-lain	483.336	8.377.500,00
SDN 101900 Mangoba		**226.468**	**9.880.000,00**
1.3.5.01.01.01.012	Buku Umum Lain-lain	222.354	5.632.000,00
1.3.5.01.01.03.001	Agama Islam	561	1.194.000,00
1.3.5.01.01.06.001	Matematika	3.553	3.054.000,00
SDN 101910 Aek Godang		**3.856.797**	**29.242.200,00**
1.3.5.01.01.01.012	Buku Umum Lain-lain	3.856.797	29.242.200,00
SDN 101920 Tor Halihi		**716.427**	**6.702.400,00**
1.3.5.01.01.01.012	Buku Umum Lain-lain	716.427	6.702.400,00
SDN 101930 Pangirkiran		**2.501.629**	**10.372.800,00**
1.3.5.01.01.01.012	Buku Umum Lain-lain	2.501.629	10.372.800,00
SDN 101960 Gunung Sormin		**791.925**	**5.690.000,00**
1.3.5.01.01.01.012	Buku Umum Lain-lain	791.925	5.690.000,00
SDN 101980 Nahula Julu		**32.254**	**7.400.300,00**
1.3.5.01.01.01.012	Buku Umum Lain-lain	24.089	2.240.300,00
1.3.5.01.01.03.001	Agama Islam	1.415	235.000,00
1.3.5.01.01.05.002	Pengetahuan Bahasa Indonesia	2.484	1.959.000,00
1.3.5.01.01.05.003	Pengetahuan Bahasa Inggris	171	756.000,00
1.3.5.01.01.06.001	Matematika	4.095	2.210.000,00

UPB	NAMA BARANG	BARANG	HARGA TOTAL
1	2	3	4
SDN 101990 Pagar Gunung		**305.519**	**11.450.400,00**
1.3.5.01.01.01.012	Buku Umum Lain-lain	305.519	11.450.400,00
SDN 102010 Lingkung Dolok Hutaraja		**1.080.580**	**33.211.000,00**
1.3.5.01.01.01.012	Buku Umum Lain-lain	1.045.095	17.604.000,00
1.3.5.01.01.03.001	Agama Islam	7.285	4.553.000,00
1.3.5.01.01.05.002	Pengetahuan Bahasa Indonesia	13.677	5.574.000,00
1.3.5.01.01.06.001	Matematika	14.523	5.480.000,00
SDN 102020 Paya Baung		**165.660**	**21.423.000,00**
1.3.5.01.01.01.012	Buku Umum Lain-lain	145.332	10.464.000,00
1.3.5.01.01.03.001	Agama Islam	9.504	3.195.000,00
1.3.5.01.01.05.002	Pengetahuan Bahasa Indonesia	4.191	3.915.000,00
1.3.5.01.01.06.001	Matematika	6.633	3.849.000,00
SDN 102030 Pasir Lancat		**34.974**	**3.105.000,00**
1.3.5.01.01.01.012	Buku Umum Lain-lain	34.974	3.105.000,00
SDN 102040 Ujung Gading Julu		**767.379**	**16.647.000,00**
1.3.5.01.01.01.012	Buku Umum Lain-lain	758.359	11.951.000,00
1.3.5.01.01.03.001	Agama Islam	5.643	2.130.000,00
1.3.5.01.01.06.001	Matematika	3.377	2.566.000,00
SDN 102050 Simangambat Julu		**3.304.962**	**81.186.000,00**
1.3.5.01.01.01.012	Buku Umum Lain-lain	3.066.562	38.686.000,00
1.3.5.01.01.03.001	Agama Islam	97.856	12.408.000,00
1.3.5.01.01.05.002	Pengetahuan Bahasa Indonesia	54.464	15.174.000,00
1.3.5.01.01.06.001	Matematika	86.080	14.918.000,00
SDN 102060 Kosik Putih		**1.279.011**	**51.754.000,00**
1.3.5.01.01.01.012	Buku Umum Lain-lain	1.171.334	20.548.000,00
1.3.5.01.01.03.001	Agama Islam	59.549	9.122.000,00
1.3.5.01.01.05.002	Pengetahuan Bahasa Indonesia	19.411	11.136.000,00
1.3.5.01.01.06.001	Matematika	28.717	10.948.000,00
SDN 102070 Sopo Onggang		**4.803.634**	**89.823.000,00**
1.3.5.01.01.01.012	Buku Umum Lain-lain	4.514.975	44.334.000,00
1.3.5.01.01.03.001	Agama Islam	89.187	13.279.000,00
1.3.5.01.01.05.002	Pengetahuan Bahasa Indonesia	57.129	16.242.000,00
1.3.5.01.01.06.001	Matematika	142.343	15.968.000,00
SDN 102080 Gariang		**167.473**	**21.496.000,00**
1.3.5.01.01.01.012	Buku Umum Lain-lain	162.538	18.146.000,00
1.3.5.01.01.03.001	Agama Islam	4.935	3.350.000,00
SDN 102090 Pagaran Tonga		**74.631**	**17.100.000,00**
1.3.5.01.01.01.012	Buku Umum Lain-lain	65.156	8.795.000,00
1.3.5.01.01.03.001	Agama Islam	4.025	2.415.000,00
1.3.5.01.01.05.002	Pengetahuan Bahasa Indonesia	2.650	2.970.000,00
1.3.5.01.01.06.001	Matematika	2.800	2.920.000,00
SDN 103000 Aek Jangkang		**2.666.070**	**13.483.400,00**
1.3.5.01.01.01.012	Buku Umum Lain-lain	2.666.070	13.483.400,00
SDN 103010 Sipenggeng		**13.785**	**6.716.400,00**
1.3.5.01.01.01.003	Ilmu Pengetahuan Umum	259	1.512.000,00
1.3.5.01.01.01.012	Buku Umum Lain-lain	2.635	2.116.000,00
1.3.5.01.01.03.001	Agama Islam	1.365	1.358.000,00
1.3.5.01.01.05.002	Pengetahuan Bahasa Indonesia	455	364.700,00
1.3.5.01.01.05.003	Pengetahuan Bahasa Inggris	153	714.000,00
1.3.5.01.01.06.001	Matematika	2.275	304.500,00
1.3.5.01.01.06.010	buku matematika dan pengetahuan alam lainnya (dst)	6.643	347.200,00
SDN 103020 Suka Dame		**109.380**	**14.085.000,00**
1.3.5.01.01.01.012	Buku Umum Lain-lain	107.700	11.523.000,00
1.3.5.01.01.06.001	Matematika	1.680	2.562.000,00
SDN 103030 Panca		**44.722**	**6.702.000,00**
1.3.5.01.01.01.012	Buku Umum Lain-lain	44.722	6.702.000,00
SDN 103040 Ujung Padang		**112.608**	**11.945.600,00**
1.3.5.01.01.01.012	Buku Umum Lain-lain	112.608	11.945.600,00
SDN 103050 Bunut		**13.864**	**4.919.000,00**
1.3.5.01.01.01.012	Buku Umum Lain-lain	12.885	1.723.000,00
1.3.5.01.01.05.002	Pengetahuan Bahasa Indonesia	189	828.000,00
1.3.5.01.01.06.001	Matematika	790	2.368.000,00
SDN 103060 Nabonggal		**270.766**	**7.840.100,00**

UPB	NAMA BARANG	BARANG	HARGA TOTAL
1	2	3	4
1.3.5.01.01.01.012	Buku Umum Lain-lain	170.260	2.400.000,00
1.3.5.01.01.06.010	buku matematika dan pengetahuan alam lainnya (dst)	100.506	5.440.100,00
SDN 103070 Siancimun		**904.230**	**34.785.200,00**
1.3.5.01.01.01.012	Buku Umum Lain-lain	904.230	34.785.200,00
SDN 103080 Aek Jabut		**21.147**	**4.729.200,00**
1.3.5.01.01.01.012	Buku Umum Lain-lain	19.596	2.879.800,00
1.3.5.01.01.03.001	Agama Islam	1.340	1.085.500,00
1.3.5.01.01.05.002	Pengetahuan Bahasa Indonesia	190	511.900,00
1.3.5.01.01.05.003	Pengetahuan Bahasa Inggris	21	252.000,00
SDN 103090 Gunung Baringin		**11.234**	**6.076.000,00**
1.3.5.01.01.01.012	Buku Umum Lain-lain	5.629	2.776.000,00
1.3.5.01.01.03.001	Agama Islam	5.550	2.550.000,00
1.3.5.01.01.08.009	Buku Arsitektur, Kesenian, Olah Raga Lain-lain	55	750.000,00
SDN 103100 Gumbot		**30.240**	**6.702.000,00**
1.3.5.01.01.01.012	Buku Umum Lain-lain	30.240	6.702.000,00
SDN 103110 Pulong Rejo		**47.543**	**16.750.000,00**
1.3.5.01.01.01.012	Buku Umum Lain-lain	37.791	9.113.000,00
1.3.5.01.01.03.001	Agama Islam	4.968	2.229.000,00
1.3.5.01.01.05.002	Pengetahuan Bahasa Indonesia	2.208	2.727.000,00
1.3.5.01.01.06.001	Matematika	2.576	2.681.000,00
SMP Negeri 1 Batang Onang		**1.577.217**	**41.090.000,00**
1.3.5.01.01.03.001	Agama Islam	162.213	3.675.400,00
1.3.5.01.01.03.002	Agama Kristen	930	1.017.600,00
1.3.5.01.01.04.011	Buku Ilmu Sosial Lain-lain	286.979	5.609.000,00
1.3.5.01.01.05.002	Pengetahuan Bahasa Indonesia	142.830	3.863.100,00
1.3.5.01.01.05.003	Pengetahuan Bahasa Inggris	196.735	4.917.600,00
1.3.5.01.01.06.001	Matematika	138.321	2.892.200,00
1.3.5.01.01.06.010	buku matematika dan pengetahuan alam lainnya (dst)	244.035	3.712.300,00
1.3.5.01.01.07.002	Teknologi	37.948	4.882.300,00
1.3.5.01.01.07.010	buku ilmu pengetahuan praktis lainnya (dst)	50.919	1.689.500,00
1.3.5.01.01.12.001	Bahan perpustakaan tercetak lainnya	316.307	8.831.000,00
SMP Negeri 1 Dolok		**1.099.839**	**28.840.500,00**
1.3.5.01.01.01.012	Buku Umum Lain-lain	910.574	13.634.500,00
1.3.5.01.01.03.001	Agama Islam	63.155	2.125.000,00
1.3.5.01.01.05.002	Pengetahuan Bahasa Indonesia	32.895	1.521.500,00
1.3.5.01.01.05.003	Pengetahuan Bahasa Inggris	41.905	2.295.000,00
1.3.5.01.01.06.001	Matematika	43.435	2.524.500,00
1.3.5.01.01.08.009	Buku Arsitektur, Kesenian, Olah Raga Lain-lain	7.875	6.740.000,00
SMP Negeri 1 Dolok Sigompulon		**373.434**	**12.400.000,00**
1.3.5.01.01.01.012	Buku Umum Lain-lain	324.945	7.926.500,00
1.3.5.01.01.03.001	Agama Islam	8.341	993.000,00
1.3.5.01.01.05.002	Pengetahuan Bahasa Indonesia	7.421	855.800,00
1.3.5.01.01.05.003	Pengetahuan Bahasa Inggris	8.865	1.367.100,00
1.3.5.01.01.06.001	Matematika	23.862	1.257.600,00
SMP Negeri 1 Halongonan		**162.658**	**6.171.000,00**
1.3.5.01.01.01.003	Ilmu Pengetahuan Umum	59.922	983.300,00
1.3.5.01.01.01.012	Buku Umum Lain-lain	94.563	2.641.000,00
1.3.5.01.01.03.001	Agama Islam	1.790	534.600,00
1.3.5.01.01.05.002	Pengetahuan Bahasa Indonesia	2.247	441.100,00
1.3.5.01.01.05.003	Pengetahuan Bahasa Inggris	1.989	579.500,00
1.3.5.01.01.06.001	Matematika	1.449	627.300,00
1.3.5.01.01.08.009	Buku Arsitektur, Kesenian, Olah Raga Lain-lain	698	364.200,00
SMP Negeri 1 Halongonan Timur		**694.710**	**15.254.600,00**
1.3.5.01.01.01.012	Buku Umum Lain-lain	547.274	7.016.800,00
1.3.5.01.01.03.001	Agama Islam	16.875	1.350.000,00
1.3.5.01.01.03.002	Agama Kristen	53	106.200,00
1.3.5.01.01.04.011	Buku Ilmu Sosial Lain-lain	57.428	1.467.200,00
1.3.5.01.01.05.002	Pengetahuan Bahasa Indonesia	19.236	1.002.400,00
1.3.5.01.01.05.003	Pengetahuan Bahasa Inggris	18.620	1.512.000,00
1.3.5.01.01.06.001	Matematika	12.684	1.663.200,00
1.3.5.01.01.06.010	buku matematika dan pengetahuan alam lainnya (dst)	22.540	1.136.800,00
SMP Negeri 1 Hulu Sihapas		**274.811**	**14.700.000,00**
1.3.5.01.01.01.012	Buku Umum Lain-lain	164.480	12.696.000,00

UPB	NAMA BARANG	BARANG	HARGA TOTAL
1	2	3	4
1.3.5.01.01.05.003	Pengetahuan Bahasa Inggris	39.696	774.400,00
1.3.5.01.01.06.001	Matematika	62.147	904.800,00
1.3.5.01.01.06.010	buku matematika dan pengetahuan alam lainnya (dst)	8.488	324.800,00
SMP Negeri 1 Padang Bolak		**1.137.168**	**29.660.100,00**
1.3.5.01.01.01.012	Buku Umum Lain-lain	1.137.168	29.660.100,00
SMP Negeri 1 Padang Bolak Julu		**1.230.974**	**32.962.500,00**
1.3.5.01.01.01.012	Buku Umum Lain-lain	955.499	20.700.000,00
1.3.5.01.01.03.001	Agama Islam	30.600	1.875.000,00
1.3.5.01.01.04.011	Buku Ilmu Sosial Lain-lain	110.475	3.270.000,00
1.3.5.01.01.05.004	Buku Ilmu Bahasa Lain-lain	11.325	3.367.500,00
1.3.5.01.01.06.010	buku matematika dan pengetahuan alam lainnya (dst)	123.075	3.750.000,00
SMP Negeri 1 Padang Bolak Tenggara		**26.329**	**11.890.000,00**
1.3.5.01.01.01.003	Ilmu Pengetahuan Umum	253	694.000,00
1.3.5.01.01.01.012	Buku Umum Lain-lain	2.093	1.120.000,00
1.3.5.01.01.03.001	Agama Islam	1.595	250.000,00
1.3.5.01.01.04.011	Buku Ilmu Sosial Lain-lain	6.650	299.000,00
1.3.5.01.01.05.002	Pengetahuan Bahasa Indonesia	505	179.000,00
1.3.5.01.01.05.003	Pengetahuan Bahasa Inggris	505	270.000,00
1.3.5.01.01.06.001	Matematika	14.728	9.078.000,00
SMP Negeri 1 Portibi		**48.830**	**5.570.000,00**
1.3.5.01.01.01.012	Buku Umum Lain-lain	19.952	1.858.300,00
1.3.5.01.01.03.001	Agama Islam	1.965	254.000,00
1.3.5.01.01.03.005	buku agama lainnya (dst)	49	136.200,00
1.3.5.01.01.04.011	Buku Ilmu Sosial Lain-lain	14.030	796.200,00
1.3.5.01.01.05.002	Pengetahuan Bahasa Indonesia	397	162.600,00
1.3.5.01.01.05.003	Pengetahuan Bahasa Inggris	591	247.500,00
1.3.5.01.01.05.004	Buku Ilmu Bahasa Lain-lain	946	1.016.600,00
1.3.5.01.01.06.010	buku matematika dan pengetahuan alam lainnya (dst)	10.900	1.098.600,00
SMP Negeri 1 Simangambat		**1.471.180**	**36.046.000,00**
1.3.5.01.01.01.003	Ilmu Pengetahuan Umum	511.800	5.752.000,00
1.3.5.01.01.01.012	Buku Umum Lain-lain	706.375	19.560.000,00
1.3.5.01.01.03.001	Agama Islam	17.625	1.250.000,00
1.3.5.01.01.03.002	Agama Kristen	5.940	2.124.000,00
1.3.5.01.01.04.011	Buku Ilmu Sosial Lain-lain	150.120	1.392.000,00
1.3.5.01.01.05.004	Buku Ilmu Bahasa Lain-lain	25.040	3.592.000,00
1.3.5.01.01.06.001	Matematika	54.280	2.376.000,00
SMP Negeri 1 Ujung Batu		**54.826**	**4.043.500,00**
1.3.5.01.01.01.003	Ilmu Pengetahuan Umum	235	215.000,00
1.3.5.01.01.01.012	Buku Umum Lain-lain	5.181	2.404.000,00
1.3.5.01.01.03.001	Agama Islam	355	244.000,00
1.3.5.01.01.04.011	Buku Ilmu Sosial Lain-lain	47.190	428.000,00
1.3.5.01.01.05.002	Pengetahuan Bahasa Indonesia	595	185.000,00
1.3.5.01.01.05.003	Pengetahuan Bahasa Inggris	335	256.000,00
1.3.5.01.01.06.001	Matematika	935	311.500,00
SMP Negeri 2 Dolok		**170.201**	**8.659.600,00**
1.3.5.01.01.01.006	Ensyclopedia, Kamus, Buku Referensi	21	28.100,00
1.3.5.01.01.01.012	Buku Umum Lain-lain	170.180	8.631.500,00
SMP Negeri 2 Dolok Sigompulon		**180.910**	**9.450.000,00**
1.3.5.01.01.01.012	Buku Umum Lain-lain	87.165	2.406.000,00
1.3.5.01.01.03.001	Agama Islam	8.029	1.017.200,00
1.3.5.01.01.04.011	Buku Ilmu Sosial Lain-lain	12.187	976.100,00
1.3.5.01.01.05.001	Umum	1	73.500,00
1.3.5.01.01.05.002	Pengetahuan Bahasa Indonesia	9.378	708.100,00
1.3.5.01.01.05.003	Pengetahuan Bahasa Inggris	7.575	1.011.000,00
1.3.5.01.01.06.001	Matematika	38.196	2.229.900,00
1.3.5.01.01.06.010	buku matematika dan pengetahuan alam lainnya (dst)	17.982	830.900,00
1.3.5.01.01.08.009	Buku Arsitektur, Kesenian, Olah Raga Lain-lain	397	197.300,00
SMP Negeri 2 Halongonan Timur		**104.635**	**21.583.000,00**
1.3.5.01.01.01.012	Buku Umum Lain-lain	66.755	19.548.500,00
1.3.5.01.01.03.001	Agama Islam	1.575	125.000,00
1.3.5.01.01.04.011	Buku Ilmu Sosial Lain-lain	24.765	262.000,00
1.3.5.01.01.05.002	Pengetahuan Bahasa Indonesia	3.495	179.000,00
1.3.5.01.01.06.001	Matematika	1.555	148.500,00

UPB	NAMA BARANG	BARANG	HARGA TOTAL
1	2	3	4
1.3.5.01.01.08.009	Buku Arsitektur, Kesenian, Olah Raga Lain-lain	6.490	1.320.000,00
SMP Negeri 2 Hulu Sihapas		**93.510**	**10.234.900,00**
1.3.5.01.01.01.012	Buku Umum Lain-lain	93.510	10.234.900,00
SMP Negeri 2 Padang Bolak		**903.946**	**27.670.500,00**
1.3.5.01.01.01.003	Ilmu Pengetahuan Umum	207.566	1.360.100,00
1.3.5.01.01.01.012	Buku Umum Lain-lain	390.054	18.468.800,00
1.3.5.01.01.03.001	Agama Islam	33.995	1.625.000,00
1.3.5.01.01.03.002	Agama Kristen	311	106.200,00
1.3.5.01.01.04.011	Buku Ilmu Sosial Lain-lain	193.295	2.921.200,00
1.3.5.01.01.05.002	Pengetahuan Bahasa Indonesia	55.610	1.199.300,00
1.3.5.01.01.06.001	Matematika	23.115	1.989.900,00
SMP Negeri 2 Padang Bolak Julu		**87.659**	**11.377.000,00**
1.3.5.01.01.01.012	Buku Umum Lain-lain	87.659	11.377.000,00
SMP Negeri 2 Padang Bolak Tenggara		**312.857**	**17.190.000,00**
1.3.5.01.01.01.003	Ilmu Pengetahuan Umum	54.498	733.300,00
1.3.5.01.01.01.012	Buku Umum Lain-lain	75.792	10.633.700,00
1.3.5.01.01.03.001	Agama Islam	10.725	732.000,00
1.3.5.01.01.04.011	Buku Ilmu Sosial Lain-lain	75.518	1.382.500,00
1.3.5.01.01.05.002	Pengetahuan Bahasa Indonesia	25.203	649.200,00
1.3.5.01.01.05.003	Pengetahuan Bahasa Inggris	18.915	768.000,00
1.3.5.01.01.06.001	Matematika	52.206	2.291.300,00
SMP Negeri 2 Portibi		**39.921**	**8.590.000,00**
1.3.5.01.01.01.012	Buku Umum Lain-lain	12.701	4.155.000,00
1.3.5.01.01.05.002	Pengetahuan Bahasa Indonesia	4.255	1.290.000,00
1.3.5.01.01.05.003	Pengetahuan Bahasa Inggris	11.250	1.176.000,00
1.3.5.01.01.06.001	Matematika	11.715	1.969.000,00
SMP Negeri 2 Satu Atap Batang Onang		**38.055**	**11.883.000,00**
1.3.5.01.01.01.012	Buku Umum Lain-lain	26.105	10.466.000,00
1.3.5.01.01.03.001	Agama Islam	955	238.000,00
1.3.5.01.01.04.011	Buku Ilmu Sosial Lain-lain	7.690	420.000,00
1.3.5.01.01.05.002	Pengetahuan Bahasa Indonesia	1.215	191.000,00
1.3.5.01.01.05.003	Pengetahuan Bahasa Inggris	845	242.000,00
1.3.5.01.01.06.001	Matematika	1.245	326.000,00
SMP Negeri 2 Satu Atap Halongonan		**17.926**	**5.984.000,00**
1.3.5.01.01.01.012	Buku Umum Lain-lain	14.982	3.697.000,00
1.3.5.01.01.03.001	Agama Islam	840	266.800,00
1.3.5.01.01.04.011	Buku Ilmu Sosial Lain-lain	287	223.800,00
1.3.5.01.01.05.002	Pengetahuan Bahasa Indonesia	420	275.400,00
1.3.5.01.01.05.003	Pengetahuan Bahasa Inggris	404	270.200,00
1.3.5.01.01.06.001	Matematika	237	193.000,00
1.3.5.01.01.06.010	buku matematika dan pengetahuan alam lainnya (dst)	518	408.800,00
1.3.5.01.01.08.009	Buku Arsitektur, Kesenian, Olah Raga Lain-lain	238	649.000,00
SMP Negeri 2 Satu Atap Simangambat		**11.996**	**1.700.400,00**
1.3.5.01.01.01.003	Ilmu Pengetahuan Umum	47	25.300,00
1.3.5.01.01.01.012	Buku Umum Lain-lain	543	99.400,00
1.3.5.01.01.04.011	Buku Ilmu Sosial Lain-lain	7.381	552.100,00
1.3.5.01.01.05.002	Pengetahuan Bahasa Indonesia	1.730	568.200,00
1.3.5.01.01.06.010	buku matematika dan pengetahuan alam lainnya (dst)	2.295	455.400,00
SMP Negeri 2 Ujung Batu Satu Atap		**17.067**	**2.998.200,00**
1.3.5.01.01.01.012	Buku Umum Lain-lain	8.745	1.708.300,00
1.3.5.01.01.03.001	Agama Islam	1.265	275.000,00
1.3.5.01.01.05.002	Pengetahuan Bahasa Indonesia	2.255	196.900,00
1.3.5.01.01.05.003	Pengetahuan Bahasa Inggris	2.409	297.000,00
1.3.5.01.01.06.001	Matematika	2.387	326.700,00
1.3.5.01.01.08.004	Seni Lukis, Ukir	6	194.300,00
SMP Negeri 3 Dolok Sigompulon		**173.043**	**7.996.000,00**
1.3.5.01.01.01.012	Buku Umum Lain-lain	173.043	7.996.000,00
SMP Negeri 3 Halongonan		**5.322**	**3.000.000,00**
1.3.5.01.01.01.012	Buku Umum Lain-lain	2.990	1.166.800,00
1.3.5.01.01.03.001	Agama Islam	408	396.000,00
1.3.5.01.01.05.002	Pengetahuan Bahasa Indonesia	408	321.400,00
1.3.5.01.01.05.003	Pengetahuan Bahasa Inggris	424	450.400,00
1.3.5.01.01.06.001	Matematika	1.092	665.400,00

UPB	NAMA BARANG	BARANG	HARGA TOTAL
1	2	3	4
SMP Negeri 3 Halongonan Timur		**1.044.209**	**35.000.000,00**
1.3.5.01.01.01.012	Buku Umum Lain-lain	790.755	15.776.300,00
1.3.5.01.01.04.011	Buku Ilmu Sosial Lain-lain	63.344	3.101.400,00
1.3.5.01.01.05.002	Pengetahuan Bahasa Indonesia	35.207	2.392.100,00
1.3.5.01.01.05.003	Pengetahuan Bahasa Inggris	1.262	160.000,00
1.3.5.01.01.06.010	buku matematika dan pengetahuan alam lainnya (dst)	128.180	6.169.600,00
1.3.5.01.01.08.009	Buku Arsitektur, Kesenian, Olah Raga Lain-lain	25.461	7.400.600,00
SMP Negeri 3 Padang Bolak		**2.500**	**1.491.200,00**
1.3.5.01.01.01.012	Buku Umum Lain-lain	2.500	1.491.200,00
SMP Negeri 3 Padang Bolak Julu		**41.134**	**6.791.000,00**
1.3.5.01.01.01.012	Buku Umum Lain-lain	30.600	3.987.300,00
1.3.5.01.01.03.001	Agama Islam	4.439	575.000,00
1.3.5.01.01.05.002	Pengetahuan Bahasa Indonesia	1.380	411.700,00
1.3.5.01.01.05.003	Pengetahuan Bahasa Inggris	3.335	1.177.600,00
1.3.5.01.01.06.001	Matematika	1.380	639.400,00
SMP Negeri 3 Satu Atap Portibi		**49.740**	**3.179.000,00**
1.3.5.01.01.01.003	Ilmu Pengetahuan Umum	15.370	461.000,00
1.3.5.01.01.01.012	Buku Umum Lain-lain	19.663	1.001.700,00
1.3.5.01.01.03.001	Agama Islam	2.015	244.000,00
1.3.5.01.01.04.011	Buku Ilmu Sosial Lain-lain	5.190	428.000,00
1.3.5.01.01.05.002	Pengetahuan Bahasa Indonesia	4.695	185.000,00
1.3.5.01.01.05.003	Pengetahuan Bahasa Inggris	1.529	349.700,00
1.3.5.01.01.06.001	Matematika	1.278	509.600,00
SMP Negeri 3 Simangambat		**536.627**	**18.640.000,00**
1.3.5.01.01.01.012	Buku Umum Lain-lain	314.502	7.752.350,00
1.3.5.01.01.03.001	Agama Islam	9.180	1.016.000,00
1.3.5.01.01.03.002	Agama Kristen	2.415	1.176.000,00
1.3.5.01.01.05.002	Pengetahuan Bahasa Indonesia	71.820	2.651.500,00
1.3.5.01.01.05.003	Pengetahuan Bahasa Inggris	572	20.550,00
1.3.5.01.01.06.001	Matematika	136.485	3.429.000,00
1.3.5.01.05.01.006	Karya Seni Lain-lain	1.653	2.594.600,00
SMP Negeri 4 Dolok Satu Atap		**28.170**	**4.101.000,00**
1.3.5.01.01.01.012	Buku Umum Lain-lain	27.260	3.613.000,00
1.3.5.01.01.03.001	Agama Islam	910	488.000,00
SMP Negeri 4 Padang Bolak		**5.820**	**2.904.000,00**
1.3.5.01.01.01.012	Buku Umum Lain-lain	5.820	2.904.000,00
SMP Negeri 4 Satu Atap Halongonan Timur		**1.682.057**	**29.076.000,00**
1.3.5.01.01.01.012	Buku Umum Lain-lain	1.674.673	28.138.400,00
1.3.5.01.01.03.001	Agama Islam	1.352	380.800,00
1.3.5.01.01.05.002	Pengetahuan Bahasa Indonesia	6.032	556.800,00
SMP Negeri 5 Padang Bolak		**31.570**	**5.028.500,00**
1.3.5.01.01.01.012	Buku Umum Lain-lain	31.570	5.028.500,00
SMP Negeri 5 Satu Atap Halongonan Timur		**9.430**	**1.452.000,00**
1.3.5.01.01.01.012	Buku Umum Lain-lain	9.430	1.452.000,00
SMP Negeri 6 Padang Bolak		**2.223**	**5.232.000,00**
1.3.5.01.01.01.003	Ilmu Pengetahuan Umum	28	772.000,00
1.3.5.01.01.01.012	Buku Umum Lain-lain	990	330.000,00
1.3.5.01.01.03.001	Agama Islam	220	620.000,00
1.3.5.01.01.04.011	Buku Ilmu Sosial Lain-lain	390	2.002.000,00
1.3.5.01.01.05.003	Pengetahuan Bahasa Inggris	145	490.000,00
1.3.5.01.01.06.001	Matematika	450	1.018.000,00
TK Negeri Balakka 1		**1.892**	**2.000.000,00**
1.3.5.01.01.11.005	buku laporan lainnya (dst)	1	40.000,00
1.3.5.01.01.01.012	Buku Umum Lain-lain	1.891	1.960.000,00
GRAND TOTAL		**253.263.335**	**5.109.824.400,00**

Lampiran 54

Rincian Aset Tetap Lainnya

No	Uraian	Tahun 2025 (Rp)	Tahun 2024 (Rp)
1	2	3	4
1	Buku Umum	35.373.128.597,00	32.175.495.102,00
2	Buku Filsafat	36.718.850,00	36.718.850,00
3	Buku Agama	4.346.880.391,00	3.884.619.291,00
4	Buku Ilmu Sosial	1.979.597.004,00	1.926.210.004,00
5	Buku Ilmu Bahasa	4.756.797.529,00	4.032.803.079,00
6	Buku Matematika dan Pengetahuan Alam	8.531.000.936,00	7.775.226.936,00
7	Buku Ilmu Pengetahuan Praktis	6.567.228.693,00	6.522.659.293,00
8	Buku Arsitektur, Kesenian, dan Olahraga	2.541.013.520,00	2.269.439.120,00
9	Buku Geografi, Biografi, dan Sejarah	242.081.518,00	235.107.518,00
10	Serial	560.000,00	560.000,00
11	Buku Laporan	335.047.283,00	335.007.283,00
12	Bahan Perpustakaan Tercetak Lainnya	1.652.535.249,00	1.635.994.249,00
13	Audio Visual	68.604.200,00	68.604.200,00
14	Terekam dan Bentuk Mikro Lainnya	400.000.000,00	400.000.000,00
15	Bahan Kartografi	106.342.346,00	106.342.346,00
16	Naskah (Manuskrip)/Asli	560.000,00	560.000,00
17	Karya Musik	21.137.000,00	17.349.000,00
18	Karya Grafika (Graphic Material)	27.534.585,00	23.599.985,00
19	Three Dimensional Artifacts and Realita	287.404,00	287.404,00
20	Alat Musik	820.360.656,00	820.360.656,00
21	Lukisan	1.050.000,00	1.050.000,00
22	Alat Peraga Kesenian	1.200.000,00	1.200.000,00
23	Pahatan	25.700.000,00	25.700.000,00
24	Maket, Miniatur, Replika, Foto Dokumen, dan Benda Bersejarah	97.453.000,00	97.453.000,00
25	Barang Kerajinan	730.000,00	730.000,00
26	Tanda Penghargaan Bidang Olahraga	9.195.000,00	9.195.000,00
27	Ikan Budidaya	48.099.000,00	48.099.000,00
28	Tanaman	2.408.871.800,00	2.408.871.800,00
29	Aset Tetap Dalam Renovasi	6.990.136.140,00	6.990.136.140,00
	JUMLAH	**77.389.850.701,00**	**71.849.379.256,00**

Lampiran 55

Aset Tetap Konstruksi Dalam Pengerjaan

No	Uraian	Tahun 2025 (Rp)	Tahun 2024 (Rp)
1	2	3	4
1	Konstruksi Dalam Pengerjaan Bangunan Gedung Tempat Kerja- Bangunan Gedung Tempat Olahraga	11.269.541.873,00	11.269.541.873,00
2	Konstruksi Dalam Pengerjaan Bangunan Air Bersih/Air Baku-Bangunan Pengambilan Air Bersih/Air Baku	0,00	4.531.198.000,00
Jumlah		**11.269.541.873,00**	**15.800.739.873,00**

Lampiran 56

DAFTAR AKUMULASI PENYUSUTAN PERALATAN DAN MESIN KE RUSAK BERAT TAHUN ANGGARAN 2025

NO	OPD	KODE REKENING ASET	JENIS ASET	JUMLAH	TAHUN PEROLEHAN	HARGA PEROLEHAN	KOREKSI AK.PENYUSUTAN TA. 2023	NILAI BUKU
1	2	3	4	5	6	7	8	9
1	**DINAS PENDIDIKAN**		**15**		**98.200.000,00**	**98.200.000,00**	**-**	
		Sepeda Motor - BB 4908 H	1	2007	3.024.000,00	3.024.000,00	-	
		Sepeda Motor	1	2006	2.916.000,00	2.916.000,00	-	
		Sepeda Motor	1	2006	2.916.000,00	2.916.000,00	-	
		Sepeda Motor	1	2006	11.000.000,00	11.000.000,00	-	
		Sepeda Motor	1	2006	2.916.000,00	2.916.000,00	-	
		Sepeda Motor	1	2007	3.024.000,00	3.024.000,00	-	
		Sepeda Motor	1	2006	2.916.000,00	2.916.000,00	-	
		Sepeda Motor	1	2007	3.024.000,00	3.024.000,00	-	
		Sepeda Motor - BB 4927 H	1	2007	12.500.000,00	12.500.000,00	-	
		Sepeda Motor - BB 2905 H	1	2007	3.024.000,00	3.024.000,00	-	
		Sepeda Motor	1	2006	2.916.000,00	2.916.000,00	-	
		Sepeda Motor	1	2007	3.024.000,00	3.024.000,00	-	
		Sepeda Motor	1	2007	15.000.000,00	15.000.000,00	-	
		Sepeda Motor	1	2007	15.000.000,00	15.000.000,00	-	
		Sepeda Motor	1	2007	15.000.000,00	15.000.000,00	-	
						-	-	

NO	OPD	KODE REKENING ASET	JENIS ASET	JUMLAH	TAHUN PEROLEHAN	HARGA PEROLEHAN	KOREKSI AK.PENYUSUTAN TA. 2023	NILAI BUKU
1	2	3	4	5	6	7	8	9
2	**DINAS KESEHATAN**		**59**		**4.748.663.000,00**	**4.748.663.000,00**	**-**	
		Mobil Ambulan - BB 1001 J	1	2009	97.200.000,00	97.200.000,00	-	
		Mobil Ambulan - BB 1063 J	1	2015	432.350.000,00	432.350.000,00	-	
		Mobil Ambulan - BB 1080 J	1	2017	480.954.000,00	480.954.000,00	-	
		Mobil Ambulan - BB 1082 J	1	2017	480.954.000,00	480.954.000,00	-	
		Mobil Ambulan - BB 1081 J	1	2017	480.954.000,00	480.954.000,00	-	
		Mobil Ambulan - BB 148 G	1	2003	86.000.000,00	86.000.000,00	-	
		Mobil Ambulan - BB 172 G	1	2006	48.600.000,00	48.600.000,00	-	
		Mobil Ambulan - BB 224 G	1	2007	135.000.000,00	135.000.000,00	-	
		Mobil Ambulan - BF 1001 J	1	2009	338.700.000,00	338.700.000,00	-	
		Mobil Ambulan - BB 8019 J	1	2011	249.425.000,00	249.425.000,00	-	
		Mobil Ambulan - BB 1045 J	1	2011	249.425.000,00	249.425.000,00	-	
		Mobil Ambulan - BB 1058 J	1	2014	410.600.000,00	410.600.000,00	-	
		Mobil Ambulan - BB 1054 J	1	2014	115.000.000,00	115.000.000,00	-	
		Mobil Ambulan - BB 1001 J	1	2009	338.700.000,00	338.700.000,00	-	
		Mobil Ambulan - BB 172 G	1	2004	135.000.000,00	135.000.000,00	-	
		Mobil Ambulan - BB 1053 J	1		115.000.000,00	115.000.000,00	-	
		Sepeda Motor - (blank)	1	2008	4.928.000,00	4.928.000,00	-	
		Sepeda Motor - (blank)	1	2016	36.685.000,00	36.685.000,00	-	
		Sepeda Motor - (blank)	1	2006	3.600.000,00	3.600.000,00	-	
		Sepeda Motor - BK4893J	1	2006	7.000.000,00	7.000.000,00	-	

NO	OPD	KODE REKENING ASET	JENIS ASET	JUMLAH	TAHUN PEROLEHAN	HARGA PEROLEHAN	KOREKSI AK.PENYUSUTAN TA. 2023	NILAI BUKU
1	2	3	4	5	6	7	8	9
		Sepeda Motor - (blank)	1	2006	2.700.000,00	2.700.000,00	-	
		Sepeda Motor - BB 4822 H	1	2000	13.500.000,00	13.500.000,00	-	
		Sepeda Motor - BK 2133 K	1	2000	10.000.000,00	10.000.000,00	-	
		Sepeda Motor - BK 2178 K	1	2000	10.000.000,00	10.000.000,00	-	
		Sepeda Motor - (blank)	1	2000	10.000.000,00	10.000.000,00	-	
		Sepeda Motor - BK 2153 K	1	2000	2.520.000,00	2.520.000,00	-	
		Sepeda Motor - BK 2176 K	1	2000	2.520.000,00	2.520.000,00	-	
		Sepeda Motor - BK 3803	1	2005	7.000.000,00	7.000.000,00	-	
		Sepeda Motor - BK 3784 K	1	2005	7.000.000,00	7.000.000,00	-	
		Sepeda Motor - BB 4654 H	1	2005	9.000.000,00	9.000.000,00	-	
		Sepeda Motor - BB 4651 H	1	2005	9.000.000,00	9.000.000,00	-	
		Sepeda Motor - BB 4678 H	1	2005	7.000.000,00	7.000.000,00	-	
		Sepeda Motor - BB 4656 H	1	2005	7.000.000,00	7.000.000,00	-	
		Sepeda Motor - BB 4647 H	1	2005	7.000.000,00	7.000.000,00	-	
		Sepeda Motor - BB 4847 H	1	2006	11.750.000,00	11.750.000,00	-	
		Sepeda Motor - BB 4745 H	1	2006	19.580.000,00	19.580.000,00	-	
		Sepeda Motor - BB 4724 H	1	2006	19.580.000,00	19.580.000,00	-	
		Sepeda Motor - BB 4832 H	1	2006	11.750.000,00	11.750.000,00	-	
		Sepeda Motor - BK 4537 K	1	2006	11.750.000,00	11.750.000,00	-	
		Sepeda Motor - BB 4770 H	1	2006	11.475.000,00	11.475.000,00	-	
		Sepeda Motor - BB 4835 H	1	2006	11.750.000,00	11.750.000,00	-	

NO	OPD	KODE REKENING ASET	JENIS ASET	JUMLAH	TAHUN PEROLEHAN	HARGA PEROLEHAN	KOREKSI AK.PENYUSUTAN TA. 2023	NILAI BUKU
1	2	3	4	5	6	7	8	9
		Sepeda Motor - BB 4823 H	1	2006	13.500.000,00	13.500.000,00	-	
		Sepeda Motor - BB 4722 H	1	2006	19.580.000,00	19.580.000,00	-	
		Sepeda Motor - BB 4741 H	1	2006	19.580.000,00	19.580.000,00	-	
		Sepeda Motor - BB 4736 H	1	2006	19.580.000,00	19.580.000,00	-	
		Sepeda Motor - BB 4769 H	1	2006	11.475.000,00	11.475.000,00	-	
		Sepeda Motor - BB 4825 H	1	2006	11.750.000,00	11.750.000,00	-	
		Sepeda Motor - (blank)	1	2007	15.870.000,00	15.870.000,00	-	
		Sepeda Motor -	1	2007	15.870.000,00	15.870.000,00	-	
		Sepeda Motor - (blank)	1	2007	15.870.000,00	15.870.000,00	-	
		Sepeda Motor - (blank)	1	2007	15.870.000,00	15.870.000,00	-	
		Sepeda Motor - BB 2013 J	1	2009	19.000.000,00	19.000.000,00	-	
		Sepeda Motor - BB 2044 J	1	2010	13.300.000,00	13.300.000,00	-	
		Sepeda Motor - BB 2047 J	1	2010	4.788.000,00	4.788.000,00	-	
		Sepeda Motor - BB 2045 J	1	2010	13.300.000,00	13.300.000,00	-	
		Sepeda Motor - BB 2043 J	1	2010	13.300.000,00	13.300.000,00	-	
		Sepeda Motor - BB 2051 J	1	2010	13.300.000,00	13.300.000,00	-	
		Sepeda Motor - BB 2050 J	1	2010	13.300.000,00	13.300.000,00	-	
		Mobil Ambulan	1	2007	51.480.000,00	51.480.000,00	-	
						-	-	
3	**RSUD**		**3**		**932.805.900,00**	**932.805.900,00**	**-**	
		Sepeda Motor - BB 2016 J	1	2010	16.090.000,00	16.090.000,00	-	

NO	OPD	KODE REKENING ASET	JENIS ASET	JUMLAH	TAHUN PEROLEHAN	HARGA PEROLEHAN	KOREKSI AK.PENYUSUTAN TA. 2023	NILAI BUKU
1	2	3	4	5	6	7	8	9
		Mobil Ambulan - BB 1129 J	1	2019	431.964.000,00	431.964.000,00	-	
		Mobil Jenazah - BB 1099 J	1	2018	484.751.900,00	484.751.900,00	-	
						-	-	
4	**SATUAN POLISI PAMONG PRAJA**		**3**		**414.447.324,00**	**414.447.324,00**	-	
		Sport Utility Vehicle (SUV) - BB 1016 J	1	2010	164.992.324,00	164.992.324,00	-	
		Pick Up - BB 8034 J	1	2015	224.640.000,00	224.640.000,00	-	
		Sepeda Motor - BB 2164 J	1	2014	24.815.000,00	24.815.000,00	-	
						-	-	
5	**DINAS P3APPKB**		**7**		**1.253.010.000,00**	**1.253.010.000,00**	-	
		Sepeda Motor - BB 2058 J	1	2010	16.165.000,00	16.165.000,00	-	
		Sepeda Motor - BB 2056 J	1	2010	16.165.000,00	16.165.000,00	-	
		Sepeda Motor - BB 2055 J	1	2010	16.165.000,00	16.165.000,00	-	
		Sepeda Motor - BB 2103 J	1	2011	16.180.000,00	16.180.000,00	-	
		Sepeda Motor - BB 2126 J	1	2012	17.464.000,00	17.464.000,00	-	
		Mobil Unit Kesehatan Masyarakat - BB 8001 J	1	2010	623.071.000,00	623.071.000,00	-	
		Mobil Unit Kesehatan Masyarakat - BB 7002 J	1	2011	547.800.000,00	547.800.000,00	-	
						-	-	
6	**DINAS PEKERJAAN UMUM DAN TATA RUANG**		**7**		**171.400.000,00**	**171.400.000,00**	-	
		Sepeda Motor - BB 2085 J	1	2011	17.400.000,00	17.400.000,00	-	
		Sepeda Motor - BB 2113 J	1	2011	28.500.000,00	28.500.000,00	-	
		Sepeda Motor - BB 2115 J	1	2011	28.500.000,00	28.500.000,00	-	

NO	OPD	KODE REKENING ASET	JENIS ASET	JUMLAH	TAHUN PEROLEHAN	HARGA PEROLEHAN	KOREKSI AK.PENYUSUTAN TA. 2023	NILAI BUKU
1	2	3	4	5	6	7	8	9
		Sepeda Motor - BB 2033 J	1	2010	20.000.000,00	20.000.000,00	-	
		Sepeda Motor - BB 2034 J	1	2010	20.000.000,00	20.000.000,00	-	
		Sepeda Motor - BB 2114 J	1	2011	28.500.000,00	28.500.000,00	-	
		Sepeda Motor - BB 2117 J	1	2011	28.500.000,00	28.500.000,00	-	
						-	-	
7	**DINAS PERHUBUNGAN**		**7**		**3.829.963.236,00**	**3.829.963.236,00**	-	
		Micro Bus (Penumpang 15 S/D 29 Orang) - BB 7000 J	1	2010	138.000.000,00	138.000.000,00	-	
		Pick Up - BB 8005 J	1	2009	335.000.000,00	335.000.000,00	-	
		Pick Up - BB 8001 J	1	2008	225.000.000,00	225.000.000,00	-	
		Sepeda Motor - BB 2184 J	1	2014	16.350.175,00	16.350.175,00	-	
		Sepeda Motor - BB 2185 J	1	2014	16.350.175,00	16.350.175,00	-	
		Sepeda Motor - BB 2181 J	1	2014	23.085.386,00	23.085.386,00	-	
		Ran Laboratorium / Uji Coba - BB 7003 J	1	2014	3.076.177.500,00	3.076.177.500,00	-	
						-	-	
8	**INSPEKTORAT DAERAH KABUPATEN**		**6**		**334.542.499,00**	**334.542.499,00**	-	
		Sport Utility Vehicle (SUV) - BB 209 G	1	2009	93.000.000,00	93.000.000,00	-	
		Sport Utility Vehicle (SUV) - BB 1009 J	1	2008	164.992.324,00	164.992.324,00	-	
		Sepeda Motor - BB 2052 J	1	2014	20.000.000,00	20.000.000,00	-	
		Sepeda Motor - BB 2067 J	1	2014	20.100.000,00	20.100.000,00	-	
		Sepeda Motor - BB 2066 J	1	2014	20.100.000,00	20.100.000,00	-	
		Sepeda Motor - BB 2179 J	1	2014	16.350.175,00	16.350.175,00	-	

NO	OPD	KODE REKENING ASET	JENIS ASET	JUMLAH	TAHUN PEROLEHAN	HARGA PEROLEHAN	KOREKSI AK.PENYUSUTAN TA. 2023	NILAI BUKU
1	2	3	4	5	6	7	8	9
						-	-	
9	**DINAS PERUMAHAN DAN KAWASAN PERMUKIMAN**		**1**		**15.145.000,00**	**15.145.000,00**	**-**	
		Sepeda Motor - BB 2166 J	1	2014	15.145.000,00	15.145.000,00	-	
						-	-	
10	**DINAS PERIKANAN, PETERNAKAN DAN KESEHATAN HEWAN**		**1**		**27.936.200,00**	**27.936.200,00**	**-**	
		Sepeda Motor Pick Up - BB 6005 J	1	2015	27.936.200,00	27.936.200,00	-	
						-	-	
11	**DINAS KETAHANAN PANGAN**		**1**		**16.959.250,00**	**16.959.250,00**	**-**	
		Sepeda Motor - BB 2210 J	1	2016	16.959.250,00	16.959.250,00	-	
						-	-	
12	**DINAS PEMBERDAYAAN MASYARAKAT DAN DESA**		**1**		**21.000.000,00**	**21.000.000,00**	**-**	
		Sepeda Motor - BB 2014 J	1	2009	21.000.000,00	21.000.000,00	-	
						-	-	
13	**BADAN PERENCANAAN, PENELITIAN DAN PENGEMBANGAN**		**1**		**16.050.000,00**	**16.050.000,00**	**-**	
		Sepeda Motor - BB 2029 J	1	2010	16.050.000,00	16.050.000,00	-	
						-	-	
14	**DINAS SOSIAL**		**1**		**14.960.000,00**	**14.960.000,00**	**-**	
		Sepeda Motor - BB 2089 J	1	2011	14.960.000,00	14.960.000,00	-	
						-	-	
15	**DINAS PERTANIAN**		**2**		**30.171.000,00**	**30.171.000,00**	**-**	
		Sepeda Motor - KTM	1	2006	2.880.000,00	2.880.000,00	-	

NO	OPD	KODE REKENING ASET	JENIS ASET	JUMLAH	TAHUN PEROLEHAN	HARGA PEROLEHAN	KOREKSI AK.PENYUSUTAN TA. 2023	NILAI BUKU
1	2	3	4	5	6	7	8	9
		Sepeda Motor - BB 2151 J	1	2014	27.291.000,00	27.291.000,00	-	
						-	-	
16	**DINAS PERPUSTAKAAN DAN KEARSIPAN**		**2**		**36.030.000,00**	**36.030.000,00**	**-**	
		Sepeda Motor - BB 2208 J	1	2016	18.015.000,00	18.015.000,00	-	
		Sepeda Motor - BB 2209 J	1	2016	18.015.000,00	18.015.000,00	-	
						-	-	
17	**BADAN PENANGGULANGAN BENCANA DAERAH**		**2**		**66.400.000,00**	**66.400.000,00**	**-**	
		Sepeda Motor - B 6552 TQC	1	2015	28.400.000,00	28.400.000,00	-	
		Sepeda Motor - BB 2230 J	1	2017	38.000.000,00	38.000.000,00	-	
						-	-	
18	**DINAS PENANAMAN MODAL DAN PELAYANAN TERPADU SATU PINTU**		**2**		**36.621.000,00**	**36.621.000,00**	**-**	
		Sepeda Motor - BB 2084 J	1	2011	16.961.000,00	16.961.000,00	-	
		Sepeda Motor - BB 2082 J	1	2011	19.660.000,00	19.660.000,00	-	
						-	-	
19	**BADAN PENGELOLAAN KEUANGAN DAN PENDAPATAN DAERAH**		**2**		**27.266.840,00**	**27.266.840,00**	**-**	
		Sepeda Motor - BB 2141 J	1	2012	13.479.675,00	13.479.675,00	-	
		Sepeda Motor - BB 2173 J	1	2013	13.787.165,00	13.787.165,00	-	
						-	-	
20	**BADAN KEPEGAWAIAN DAN PENGEMBANGAN SUMBER DAYA MANUS**		**4**		**63.358.000,00**	**63.358.000,00**	**-**	
		Sepeda Motor - BB 2026 J	1	2010	16.000.000,00	16.000.000,00	-	
		Sepeda Motor - BB 2093 J	1	2011	15.786.000,00	15.786.000,00	-	

NO	OPD	KODE REKENING ASET	JENIS ASET	JUMLAH	TAHUN PEROLEHAN	HARGA PEROLEHAN	KOREKSI AK.PENYUSUTAN TA. 2023	NILAI BUKU
1	2	3	4	5	6	7	8	9
		Sepeda Motor - BB 2092 J	1	2011	15.786.000,00	15.786.000,00	-	
		Sepeda Motor - BB 2094 J	1	2011	15.786.000,00	15.786.000,00	-	
						-	-	
21	**DINAS PERINDUSTRIAN DAN PERDAGANGAN**		**4**		**111.000.000,00**	**111.000.000,00**	-	
		Sepeda Motor Pick Up - BB 6010 J	1	2016	27.750.000,00	27.750.000,00	-	
		Sepeda Motor Pick Up - BB 6011 J	1	2016	27.750.000,00	27.750.000,00	-	
		Sepeda Motor Pick Up - BB 6007 J	1	2016	27.750.000,00	27.750.000,00	-	
		Sepeda Motor Pick Up - BB 6008 J	1	2016	27.750.000,00	27.750.000,00	-	
						-	-	
22	**SEKRETARIAT DAERAH KABUPATEN**		**9**		**1.655.912.724,00**	**1.655.912.724,00**	-	
		Toyota Kijang Inova - BB 1142 J	1	2009	252.700.000,00	252.700.000,00	-	
		Toyota Avanza - BB 1023 J	1	2011	163.250.000,00	163.250.000,00	-	
		Toyota Hilux - BB 8016 J	1	2011	343.900.000,00	343.900.000,00	-	
		Sport Utility Vehicle (SUV) - BB 1013 J	1	2010	164.992.324,00	164.992.324,00	-	
		Pick Up - BB 8004 J	1	2009	335.000.000,00	335.000.000,00	-	
		Pick Up - BB 8013 J	1	2011	343.900.000,00	343.900.000,00	-	
		Sepeda Motor - BB2008 J	1	2008	15.700.000,00	15.700.000,00	-	
		Sepeda Motor - BB 2190 J	1	2015	15.720.400,00	15.720.400,00	-	
		Sepeda Motor - BB 2095 J	1	2011	20.750.000,00	20.750.000,00	-	
						-	-	
23	**DINAS LINGKUNGAN HIDUP**		**11**		**769.155.036,00**	**769.155.036,00**	-	

NO	OPD	KODE REKENING ASET	JENIS ASET	JUMLAH	TAHUN PEROLEHAN	HARGA PEROLEHAN	KOREKSI AK.PENYUSUTAN TA. 2023	NILAI BUKU
1	2	3	4	5	6	7	8	9
		Sepeda Motor Pick Up	5	2022	201.500.000,00	201.500.000,00	-	
		Sepde Motor - BB 2172 J	1	2013	15.819.650,00	15.819.650,00	-	
		Sepeda Motor Pick Up - BB 6014 J	1	2019	34.250.000,00	34.250.000,00	-	
		Sepeda Motor Pick Up - BB 6016 J	1	2019	34.250.000,00	34.250.000,00	-	
		Truck Sampah - BB 8047 J	1	2019	439.500.000,00	439.500.000,00	-	
		Sepeda Motor - BB 2168 J	1	2014	23.085.386,00	23.085.386,00	-	
		Sepeda Motor - BB 2095 J	1	2011	20.750.000,00	20.750.000,00	-	
						-	-	
24	**KECAMATAN DOLOK**		**1**		**19.660.000,00**	**19.660.000,00**	-	
		Sepeda Motor - BB 2075 J	1	2011	19.660.000,00	19.660.000,00	-	
						-	-	
25	**KECAMATAN HULU SIHAPAS**		**1**		**19.660.000,00**	**19.660.000,00**	-	
		Sepeda Motor - BB 2078 J	1	2011	19.660.000,00	19.660.000,00	-	
						-	-	
26	**KECAMATAN SIMANGAMBAT**		**1**		**19.660.000,00**	**19.660.000,00**	-	
		Sepeda Motor - BB 2070 J	1	2011	19.660.000,00	19.660.000,00	-	
						-	-	
27	**KECAMATAN UJUNG BATU**		**1**		**37.000.000,00**	**37.000.000,00**	-	
		Sepeda Motor - BB 2224 J	1	2017	37.000.000,00	37.000.000,00	-	
						-	-	
28	**KECAMATAN PADANG BOLAK JULU**		**3**		**49.350.000,00**	**49.350.000,00**	-	

NO	OPD	KODE REKENING ASET	JENIS ASET	JUMLAH	TAHUN PEROLEHAN	HARGA PEROLEHAN	KOREKSI AK.PENYUSUTAN TA. 2023	NILAI BUKU
1	2	3	4	5	6	7	8	9
		Sepeda Motor - WIN	1	2004	12.500.000,00	12.500.000,00	-	
		Sepeda Motor - THUNDER	1	2007	17.190.000,00	17.190.000,00	-	
		Sepeda Motor - BB 2077 J	1	2011	19.660.000,00	19.660.000,00	-	
						-	-	
29	**KECAMATAN BATANG ONANG**		**2**		**175.992.324,00**	**175.992.324,00**	**-**	
		Daihatsu Terios - BB 1004 J	1	2010	164.992.324,00	164.992.324,00	-	
		Sepeda Motor - BB 4882 H	1	2006	11.000.000,00	11.000.000,00	-	
						-	-	
30	**DINAS KOMUNIKASI DAN INFORMATIKA**		**1**		**26.228.000,00**	**26.228.000,00**	**-**	
		Peralatan Personal Komputer lainnya (Ciber Security)	1	2016	26.228.000,00	26.228.000,00	-	
JUMLAH			**161**		**15.038.547.333,00**	**15.038.547.333,00**	**-**	

Lampiran 57

Daftar Penyusutan Aset Tetap Peralatan dan Mesin berdasarkan OPD

No	Jenis Aset	Nilai Perolehan	Akumulasi Penyusutan	Nilai Buku
1	2	3	4	5
1	BKPSDM	3.199.852.158,00	2.806.897.166,00	392.954.992,00
2	Badan Kesbangpol	1.239.985.285,00	1.154.089.581,00	85.895.704,00
3	BPBD	4.168.499.535,00	4.067.341.815,00	101.157.720,00
4	BPKPD	9.900.709.943,00	9.048.481.575,00	852.228.368,00
5	Bapelitbang	4.387.565.245	4.104.468.899	283.096.346
6	Dispora	1.078.369.388	1.038.532.278	39.837.110
7	Dinas Dukcapil	3.379.612.090	3.197.683.715	181.928.375
8	Dinkes	79.742.632.865	58.561.268.769	21.181.364.096
9	RSUD	70.539.959.093	61.473.489.915	9.066.469.178
10	Dinas Ketahanan Pangan	938.881.825	884.411.025	54.470.800
11	Dinas Koperasi, UKMK	681.863.500	558.532.220	123.331.280
12	Dinas Kominfo	3.280.413.725	3.113.717.688	166.696.037
13	Dinas Lingk.hidup	5.010.310.655	3.434.639.723	1.575.670.932
14	Dinas Budpar	2.323.698.700	1.836.755.607	486.943.093
15	Dinas PUTR	24.144.732.031	23.160.259.873	984.472.158
16	Dinas PMD	2.654.959.375	2.402.090.980	252.868.395
17	Dinas Pemod, PTSP	1.847.521.025	1.765.186.555	82.334.470
18	Disdik	103.287.919.039	81.526.066.773	21.973.571.666
19	Dinas P3APPKB	6.175.541.120	4.524.973.139	1.650.567.981
20	Disperindag	4.716.191.360	4.424.398.933	291.792.427
21	Dinas Perhubungan	12.474.482.490	8.385.063.667	4.089.418.823
22	Dinas PPKH	2.550.619.700	2.276.299.453	274.320.247
23	Dinas Perpust dan Arsip Daerah	1.883.352.753	1.549.968.205	333.384.548
24	Dinas Pertanian	4.949.025.033	4.816.418.983	132.606.050
25	Dinas Perkim	3.292.858.500	3.124.378.217	168.480.283
26	Dinas Sosial	1.576.497.524	1.519.074.849	57.422.675
27	Inspektorat Daerah	3.171.443.624	2.786.264.901	385.178.723
28	Kecamatan Batang Onang	1.001.068.100	499.149.599	501.918.501
29	Kecamatan Dolok	844.988.800	599.709.028	245.279.772
30	Kecamatan Dolok Sigompulon	454.461.700	438.237.860	16.223.840
31	Kecamatan Halongonan	835.449.400	681.735.115	153.714.285

No	Jenis Aset	Nilai Perolehan	Akumulasi Penyusutan	Nilai Buku
1	2	3	4	5
32	Kecamatan Halongonan Timur	652.976.530	652.576.530	400.000
33	Kecamatan Hulu Sihapas	394.846.267	367.686.267	27.160.000
34	Kecamatan Padang Bolak	882.391.270	750.172.030	132.219.240
35	Kecamatan Padang Bolak Julu	454.948.313	398.098.313	56.850.000
36	Kecamatan Pd Bolak Tenggara	488.285.540	488.285.540	-
37	Kecamatan Portibi	137.582.000	130.945.445	6.636.555
38	Kecamatan Simangambat	294.696.724	275.036.724	19.660.000
39	Kecamatan Ujung Batu	463.573.530	385.473.530	78.100.000
40	Satpol PP	8.759.003.774	7.806.552.460	952.451.314
41	Sekretariat Daerah	45.746.517.353	40.328.397.027	5.418.120.326
42	Sekretariat DPRD	6.921.182.150	6.271.709.043	649.473.107
JUMLAH		**430.929.469.032,00**	**357.614.519.015,00**	**73.526.669.417,00**

Lampiran 58

Daftar Penyusutan Aset Tetap Gedung dan Bangunan berdasarkan OPD

No	Jenis Aset	Nilai Perolehan	Akumulasi Penyusutan	Nilai Buku
1	2	3	4	5
1	Disdik	475.104.273.910,00	320.477.347.160,00	154.626.926.750,00
2	Dinkes	89.263.553.917,00	50.770.459.019,00	38.493.094.898,00
3	RSUD	33.565.291.850,00	15.141.991.313,00	18.423.300.537,00
4	Dinas PUTR	44.750.605.449,00	17.860.960.664,00	26.889.644.785,00
5	Dinas Perkim	5.890.410.000,00	1.781.999.964,00	4.108.410.036,00
6	Satpol PP	4.019.175.000,00	1.636.186.352,00	2.382.988.648,00
7	BPBD	2.978.804.314,00	1.171.280.774,00	1.807.523.540,00
8	Dinas Sosial	2.613.233.000,00	962.588.928,00	1.650.644.072,00
9	Dinas Koperasi, UKMK	2.547.264.568,00	1.412.782.181,00	1.134.482.387,00
10	Dinas Ketahanan Pangan	3.418.502.839,00	1.758.901.822,00	1.659.601.017,00
11	Dinas Lingk.hidup	2.830.572.000,00	977.810.640,00	1.852.761.360,00
12	Dinas Dukcapil	5.531.459.900,00	1.991.435.674,00	3.540.024.226,00
13	Dinas PMD	2.385.896.000,00	1.143.088.250,00	1.242.807.750,00
14	Dinas P3APPKB	8.284.120.670,00	2.906.671.780,00	5.377.448.890,00
15	Dinas Perhubungan	5.594.074.300,00	2.518.018.965,00	3.076.055.335,00
16	Dinas Pemod, PTSP	5.621.912.600,00	2.130.617.333,00	3.491.295.267,00
17	Dispora	10.562.014.200,00	5.098.660.489,00	5.463.353.711,00
18	Dinas Perpust dan Arsip Daerah	2.765.523.000,00	1.026.377.185,00	1.739.145.815,00
19	Dinas PPKH	8.375.414.435,00	5.205.034.555,00	3.170.379.880,00
20	Dinas Budpar	2.556.148.000,00	941.154.426,00	1.614.993.574,00
21	Dinas Pertanian	7.622.099.600,00	3.620.705.476,00	4.001.394.124,00
22	Disperindag	80.139.922.108,00	46.758.878.838,00	33.381.043.270,00
23	Sekretariat Daerah	122.105.607.117,00	59.540.704.666,00	62.564.902.451,00
24	Sekretariat DPRD	11.476.778.860,00	5.825.651.637,00	5.651.127.223,00
25	Kecamatan Portibi	682.009.658,00	441.267.015,00	240.742.643,00
26	Kecamatan Halongonan	1.249.933.529,00	963.492.039,00	286.441.490,00
27	Kecamatan Simangambat	2.032.825.791,00	1.579.000.665,00	453.825.126,00
28	Kecamatan Dolok	2.260.273.000,00	1.374.198.909,00	886.074.091,00
29	Kecamatan Dolok Sigompulon	2.447.459.264,00	2.043.445.619,00	404.013.645,00
30	Kecamatan Pd Bolak Tenggara	3.238.535.000,00	1.558.734.305,00	1.679.800.695,00
31	Kecamatan Batang Onang	1.374.216.000,00	631.419.558,00	742.796.442,00

No	Jenis Aset	Nilai Perolehan	Akumulasi Penyusutan	Nilai Buku
1	2	3	4	5
32	Kecamatan Ujung Batu	2.877.132.000,00	1.588.176.540,00	1.288.955.460,00
33	Kecamatan Halongonan Timur	2.790.359.000,00	1.520.361.617,00	1.269.997.383,00
34	Kecamatan Hulu Sihapas	2.058.110.494,00	1.709.057.880,00	349.052.614,00
35	Kecamatan Padang Bolak	4.466.478.197,00	1.824.844.538,00	2.641.633.659,00
36	Kecamatan Padang Bolak Julu	858.637.000,00	521.715.285,00	336.921.715,00
37	Inspektorat Daerah	3.998.859.000,00	1.180.167.317,00	2.818.691.683,00
38	Bapelitbang	2.911.810.900,00	1.639.059.288,00	1.272.751.612,00
39	BPKPD	4.246.316.080,00	2.240.993.050,00	2.005.323.030,00
40	BKPSDM	3.029.991.000,00	1.416.905.417,00	1.613.085.583,00
41	Badan Kesbangpol	2.612.624.000,00	915.081.645,00	1.697.542.355,00
JUMLAH		**983.138.227.550,00**	**575.807.228.778,00**	**407.330.998.772,00**

Lampiran 59

Daftar Penyusutan Aset Tetap Jalan, Jaringan dan Irigasi berdasarkan OPD

No	Jenis Aset	Nilai Perolehan	Akumulasi Penyusutan	Nilai Buku
1	2	3	4	5
1	Disdik	19.343.009.449,00	3.789.292.652,00	15.553.716.797,00
2	Dinkes	19.535.664.268,00	3.646.400.742,00	15.889.263.526,00
3	RSUD	2.160.006.000,00	633.184.029,00	1.526.821.971,00
4	Dinas PUTR	2.053.316.626.869,00	1.595.070.749.307,00	458.245.877.562,00
5	Dinas Perkim	57.808.694.290,00	42.617.873.514,00	15.190.820.776,00
6	Satpol PP	18.000.000,00	16.200.000,00	1.800.000,00
7	BPBD	6.280.238.000,00	6.280.238.000,00	0,00
8	Dinas Koperasi, UKMK	24.400.600,00	21.960.540,00	2.440.060,00
9	Dinas Ketahanan Pangan	128.869.412,00	128.869.412,00	0,00
10	Dinas Dukcapil	195.792.441,00	195.792.441,00	0,00
11	Dinas Perhubungan	180.679.000,00	100.491.100,00	80.187.900,00
12	Dinas Pemod, PTSP	286.214.400,00	257.592.960,00	28.621.440,00
13	Dispora	224.800.000,00	218.255.200,00	6.544.800,00
14	Dinas PPKH	8.181.000,00	4.499.550,00	3.681.450,00
15	Dinas Pertanian	8.557.887.300,00	2.319.558.203,00	6.238.329.097,00
16	Disperindag	713.100.200,00	454.149.630,00	258.950.570,00
17	Sekretariat Daerah	421.489.450,00	242.305.700,00	179.183.750,00
18	Sekretariat DPRD	331.702.240,00	273.297.940,00	58.404.300,00
19	Kecamatan Pd Bolak Tenggara	44.900.000,00	17.960.000,00	26.940.000,00
20	Kecamatan Batang Onang	328.715.000,00	75.122.000,00	253.593.000,00
21	Kecamatan Ujung Batu	48.046.000,00	48.046.000,00	0,00
22	Kecamatan Halongonan Timur	48.047.000,00	48.047.000,00	0,00
23	Bapelitbang	87.756.000,00	68.855.400,00	18.900.600,00
24	BPKPD	376.436.800,00	276.365.720,00	100.071.080,00
25	BKPSDM	74.701.000,00	29.880.400,00	44.820.600,00
Jumlah		**2.170.543.956.719,00**	**1.656.834.987.440,00**	**513.708.969.279,00**

Lampiran 60

Daftar Penyusutan Aset Tetap Lainnya berdasarkan OPD

No	Jenis Aset	Nilai Perolehan	Akumulasi Penyusutan	Nilai Buku
1	2	3	4	5
1	BPKPD	10.980.000,00	0,00	10.980.000,00
2	Bapelitbang	315.219.002,00	0,00	315.219.002,00
3	Dispora	154.055.000,00	0,00	154.055.000,00
4	Dinkes	6.665.100,00	0,00	6.665.100,00
5	RSUD	15.000.000,00	0,00	15.000.000,00
5	Dinas Koperasi, UKMK	5.795.000,00	0,00	5.795.000,00
6	Dinas PUTR	1.471.038.000,00	1.199.701.000,00	271.337.000,00
7	Dinas Lingk.hidup	2.288.906.800,00	0,00	2.288.906.800,00
8	Dinas Budpar	140.705.600,00	0,00	140.705.600,00
9	Dinas PMD	500.000,00	0,00	500.000,00
10	Dinas Perkim	5.566.737.540,00	4.656.196.032,00	910.541.508,00
11	Dinas Perhubungan	1.000.000,00	0,00	1.000.000,00
12	Dinas PPKH	71.499.000,00	0,00	71.499.000,00
13	Dinas Perpust dan Arsip Daerah	1.071.436.266,00	0,00	1.071.436.266,00
14	Disdik	66.097.117.548,00	0,00	66.097.117.548,00
15	Kecamatan Hulu Sihapas	9.400,00	0,00	9.400,00
Jumlah		**77.216.664.256,00**	**5.855.897.032,00**	**71.360.767.224,00**

Lampiran 61

Daftar Utang Belanja

NO	KEGIATAN	JUMLAH (Rp)
1	2	3
TAHUN ANGGARAN 2025		
RUMAH SAKIT UMUM DAERAH GUNUNGTUA		
1	Belanja Alat Tulis Kantor	37.058.500,00
2	Belanja Bahan Cetak	89.679.328,00
3	Belanja Benda Pos	4.000.000,00
4	Belanja Obat-Obatan	983.073.739,00
5	Belanja Obat-Obatan Lainnya	1.382.552.037,00
6	Belanja Jasa Tenaga Kesehatan	3.980.487.746,00
JUMLAH A		**6.476.851.350,00**
TAHUN ANGGARAN 2024		
RUMAH SAKIT UMUM DAERAH GUNUNGTUA		
1	Belanja Obat-Obatan	150.000,00
Jumlah		**150.000,00**
JUMLAH B		**150.000,00**
TAHUN ANGGARAN 2021		
DINAS PEKERJAAN UMUM DAN TATA RUANG		
1	Lanjutan Peningkatan Jalan Jurusan Bukit Martajam - Padang Garugur Kec. Padang Bolak	53.876.414,00
	Jumlah	**53.876.414,00**
	JUMLAH C	**53.876.414,00**
TAHUN ANGGARAN 2018		
RUMAH SAKIT UMUM DAERAH GUNUNGTUA		
1	Pembangunan Rumah Genset RSUD Gunungtua	10.729.775,00
	Jumlah	**10.729.775,00**
	JUMLAH D	**10.729.775,00**
TAHUN ANGGARAN 2017		

NO	KEGIATAN	JUMLAH (Rp)
1	2	3
BADAN PENANGGULANGAN BENCANA DAERAH		
1	Rehabilitasi dan Rekontruksi Rumah Ibadah di Desa Arse Kecamatan Dolok	1.324.000,00
	Jumlah	**1.324.000,00**
	JUMLAH E	**1.324.000,00**
TAHUN ANGGARAN 2016		
DINAS PEKERJAAN UMUM DAN TATA RUANG		
1	Peningkatan Jalan Menuju Akbid Paluta Husada di Desa Aek Haruaya Kec. Portibi	7.439.600,00
2	Pembangunan MCK di Desa Sibatang Kayu Kec. Padang Bolak	12.375.000,00
	Jumlah a	**19.814.600,00**
DINAS KESEHATAN		
1	Pengadaan Obat dan Perbekalan Kesehatan	31.000,00
	Jumlah b	**31.000,00**
	JUMLAH F (a + b)	**19.845.600,00**
TAHUN ANGGARAN 2013		
DINAS PEKERJAAN UMUM DAN TATA RUANG		
1	Pembangunan Jalan Jurusan Tangga Tangga Hambeng - Aek Tolong Kec. Padang Bolak	19.852.500,00
2	Dana Pendamping SPAM Kec. Halongonan	338.597.000,00
3	Dana Pendamping SPAM Bantuan Hongaria di Kec. Portibi	414.940.000,00
4	Lanjutan Pembangunan Jaringan Irigasi Parigi Kec. Dolok	44.980.000,00
5	Pembangunan Bendung Irigasi Aek Panantanan Desa Siunggam Kec. Padang Bolak	24.848.000,00
6	Pembangunan Sarana dan Prasarana Infrastruktur Pemerintah Kab. Padang Lawas Utara	2.356.407.950,00
7	Jasa Konsultansi Pengawasan Pembangunan Sarana dan Prasarana Infrastruktur Perkantoran Kab. Padang Lawas Utara	385.411.118,00
	Jumlah	**3.585.036.568,00**
	JUMLAH G	**3.585.036.568,00**
TAHUN ANGGARAN 2012		
DINAS PEKERJAAN UMUM DAN TATA RUANG		
1	Pekerjaan Pembangunan Plat Beton Aek Mahual Kec. Padang Bolak Julu	7.425.000,00

NO	KEGIATAN	JUMLAH (Rp)
1	2	3
	Jumlah	**7.425.000,00**
	JUMLAH H	**7.425.000,00**
TAHUN ANGGARAN 2010		
DINAS PEKERJAAN UMUM DAN TATA RUANG		
1	Pengawasan Mesjid Raya Kec. Padang Bolak Kab. Padang Lawas Utara	18.630.000,00
2	Peningkatan Jalan K. H. Dewantara Gunung Tua	12.473.900,00
3	Peningkatan Jalan Jurusan Hiteurat - Siboru Angin Kec. Halongonan	7.450.000,00
4	Pembukaan Jalan keliling Ibukota Simangambat	12.468.600,00
5	Rehabilitasi Rambin Desa Bara Kec. Portibi	4.950.000,00
6	Lanjutan Rehabilitasi Jalan Jur. Siunggam Tonga - Tangga- tangga hambeng Kec. Padang Bolak	9.866.250,00
7	Rehabilitasi Jalan Jurusan Janji Matogu - Gunung Cahaya	16.425.000,00
8	Pemeliharaan Jalan Jurusan Portibi Jae-Bara	2.499.000,00
9	Pemeliharaan Jalan Jurusan Simpang Canti Bahal-Sibatu loting (PALAS)	2.498.000,00
10	Pemeliharaan Jalan Jurusan SMA Batu Tambun - Tanjng Siram	2.498.500,00
11	Pemeliharaan Jalan Jurusan Simpang Sosopan - Pagaran Singkam	2.497.500,00
12	Pembangunan Sarana Air Minum dengan Sistem Sumur Gali di Desa Pembangunan Kec. Padang Bolak	4.924.900,00
13	Pembangunan Sarana Air Minum dengan Sistem Gravitasi di Huta Nopana Kec. Halongonan	4.973.400,00
14	Pembangunan Sarana Air Minum dengan Sistem Sumur Gali di Desa Paolan Kec. Halongonan	4.976.050,00
	Jumlah a	**107.131.100,00**
DINAS PENDIDIKAN		
1	Pembangunan 2 (dua) Ruang Kela5 Baru SMPN 4 Halongonan	10.989.050,00
2	Pembangunan Perpustakaan SMPN 2 Portibi	9.173.600,00
	Jumlah b	**20.162.650,00**
	JUMLAH I (a + b)	**127.293.750,00**
TAHUN ANGGARAN 2009		
DINAS PENDIDIKAN		
1	Rehabilitasi sedang/berat SMPN 1 Halongonan	2.499.000,00
2	Rehabilitasi sedang/berat SDN 101080 Gunung Tua	2.499.000,00

NO	KEGIATAN	JUMLAH (Rp)
1	2	3
3	Rehabilitasi sedang/berat SMPN 3 Padang Bolak	27.385.000,00
4	Rehabilitasi sedang/berat SMAN 2 Padang Bolak	2.499.000,00
5	Rehabilitasi sedang/berat SDN 100600 Sipogas	11.220.000,00
6	Pembangunan USB SD Sopo Onggang Kec.Simangambat	18.275.000,00
	Jumlah a	**64.377.000,00**
DINAS PEKERJAAN UMUM DAN TATA RUANG		
1	Peningkatan jalan jalur Simp. Barumun-Pd. Bulan	4.975.000,00
2	Peningkatan jalan jalur Simp. Gulangan-gulangan	9.860.000,00
3	Pembangunan jalan jur. Simp. Btg. Pane I- Batang Pane	19.976.500,00
4	Pembangunan jalan jur. Poken Salasa - Rondaman Dolok-Tanjung Bangun	7.481.800,00
5	Pembangunan jembatan Aek raru	14.979.100,00
6	Rehabilitasi jalan jalur Yaquibah-Desa Gunung Tua julu	2.490.000,00
7	Rehabilitasi jalan jalur Simp. Mangaledang-mangaledang	4.985.300,00
8	Rehabilitasi dek jembatan sungai aek sirumambe	14.980.000,00
9	Rehabilitasi jaringan irigasi DI Padang Garugur	7.485.000,00
	Jumlah b	**87.212.700,00**
	JUMLAH J (a + b)	**151.589.700,00**
	JUMLAH (A + B + C + D + E + F + G + H + I + J)	**10.434.122.157,00**

Lampiran 62

Rincian Pendapatan Pajak Daerah - LO

No	Uraian	Anggaran 2025 LRA (Rp)	Realisasi 2025 LRA (Rp)	PIUTANG S.D 2024 (Rp)	PIUTANG S.D 2025 (Rp)	Pendapatan Diterima dimuka (Rp)	koreksi Penerimaan Piutang s.d 2024 (Rp)	Pendapatan LO (Rp)
1	2	3	4	5	6	7	8	9
1	**Pajak Reklame**	**300.000.000,00**	**267.622.797,00**	**0,00**	**0,00**	**0,00**	**0,00**	**267.622.797,00**
	Pajak Reklame Papan/Billboard/Videotron/ Megatron	300.000.000,00	267.622.797,00	0,00	0,00	0,00	0,00	267.622.797,00
	Pajak Reklame Kain	0,00	0,00	0,00	0,00	0,00	0,00	0,00
2	**Pajak Air Tanah**	**199.939.980,00**	**312.955.400,00**	**0,00**	**0,00**	**0,00**	**0,00**	**312.955.400,00**
	Pajak Air Tanah	199.939.980,00	312.955.400,00	0,00	0,00	0,00	0,00	312.955.400,00
3	**Pajak Sarang Burung Walet**	**2.000.000,00**	**0,00**	**0,00**	**0,00**	**0,00**	**0,00**	**0,00**
	Pajak Sarang Burung Walet	2.000.000,00	0,00	0,00	0,00	0,00	0,00	0,00
4	**Pajak Mineral Bukan Logam dan Batuan**	**2.500.600.000,00**	**1.274.630.759,00**	**0,00**	**0,00**	**0,00**	**0,00**	**1.274.630.759,00**
	Pajak Mineral bukan Logam dan Batuan Lainnya	2.500.600.000,00	1.274.630.759,00	0,00	0,00	0,00	0,00	1.274.630.759,00
5	**Pajak Bumi dan Bangunan Perdesaan dan Perkotaan (PBBP2)**	**2.500.000.000,00**	**2.050.255.891,00**	**14.286.472.093,00**	**14.806.526.116,00**	**0,00**	**0,00**	**2.570.309.914,00**
	PBBP2	2.500.000.000,00	2.050.255.891,00	14.286.472.093,00	14.806.526.116,00	0,00	0,00	2.570.309.914,00
6	**Bea Perolehan Hak Atas Tanah dan Bangunan (BPHTB)**	**622.000.000,00**	**969.803.205,00**	**0,00**	**0,00**	**0,00**	**0,00**	**969.803.205,00**
	BPHTB-Pemberian Hak Baru	622.000.000,00	969.803.205,00	0,00	0,00	0,00	0,00	969.803.205,00
7	**PBJT-Makanan dan/atau Minuman**	**3.411.171.000,00**	**3.624.817.320,00**	**0,00**	**0,00**	**0,00**	**0,00**	**3.624.817.320,00**
	PBJT-Restoran	3.411.171.000,00	3.624.817.320,00	0,00	0,00	0,00	0,00	3.624.817.320,00
8	**PBJT-Tenaga Listrik**	**7.860.000.000,00**	**8.270.160.480,00**	**0,00**	**0,00**	**0,00**	**0,00**	**8.270.160.480,00**
	PBJT-Konsumsi Tenaga Listrik yang Dihasilkan Sendiri	7.860.000.000,00	8.270.160.480,00	0,00	0,00	0,00	0,00	8.270.160.480,00
	PBJT-Konsumsi Tenaga Listrik yang Dihasilkan Sumber Lain	0,00	0,00	0,00	0,00	0,00	0,00	0,00
9	**PBJT-Jasa Perhotelan**	**364.123.800,00**	**587.537.753,00**	**0,00**	**0,00**	**0,00**	**0,00**	**587.537.753,00**
	PBJT-Hotel	364.123.800,00	587.537.753,00	0,00	0,00	0,00	0,00	587.537.753,00
10	**PBJT-Jasa Parkir**	**18.000.000,00**	**22.070.000,00**	**0,00**	**0,00**	**0,00**	**0,00**	**22.070.000,00**

No	Uraian	Anggaran 2025 LRA (Rp)	Realisasi 2025 LRA (Rp)	PIUTANG S.D 2024 (Rp)	PIUTANG S.D 2025 (Rp)	Pendapatan Diterima dimuka (Rp)	koreksi Penerimaan Piutang s.d 2024 (Rp)	Pendapatan LO (Rp)
1	2	3	4	5	6	7	8	9
	PBJT-Penyediaan atau Penyelenggaraan Tempat Parkir	18.000.000,00	22.070.000,00	0,00	0,00	0,00	0,00	22.070.000,00
11	**PBJT-Jasa Kesenian dan Hiburan**	**27.930.900,00**	**36.247.507,00**	**0,00**	**0,00**	**0,00**	**0,00**	**36.247.507,00**
	PBJT-Pergelaran Kesenian, Musik, Tari, dan/atau Busana	27.930.900,00	36.247.507,00	0,00	0,00	0,00	0,00	36.247.507,00
12	**Opsen Pajak Kendaraan Bermotor (PKB)**	**3.455.516.564,00**	**3.662.242.433,00**	**0,00**	**0,00**	**0,00**	**0,00**	**3.662.242.433,00**
	Opsen PKB	3.455.516.564,00	3.662.242.433,00	0,00	0,00	0,00	0,00	3.662.242.433,00
13	**Opsen Bea Balik Nama Kendaraan Bermotor (BBNKB)**	**3.012.483.436,00**	**3.947.229.574,00**	**0,00**	**0,00**	**0,00**	**0,00**	**3.947.229.574,00**
	Opsen BBNKB	3.012.483.436,00	3.947.229.574,00	0,00	0,00	0,00	0,00	3.947.229.574,00
	Jumlah	**24.273.765.680,00**	**25.025.573.119,00**	**14.286.472.093,00**	**14.806.526.116,00**	**0,00**	**0,00**	**25.545.627.142,00**

Lampiran 63

Rincian Pendapatan Retribusi Daerah - LO

No	Uraian	Anggaran 2025 LRA (Rp)	Realisasi 2025 LRA (Rp)	PIUTANG S.D 2024 (Rp)	PIUTANG S.D 2025 (Rp)	Pendapatan Diterima dimuka (Rp)	koreksi ekuitas Penerimaan Piutang (Rp)	Pendapatan LO (Rp)
1	2	3	4	5	6	7	8	9
1	**Retribusi Pelayanan Kesehatan**	**24.942.259.500,00**	**27.176.855.798,00**	**3.487.526.554,87**	**5.347.842.226,87**	**0,00**	**0,00**	**29.037.171.470,00**
	Retribusi Pelayanan Kesehatan di Puskesmas	922.259.500,00	1.094.177.300,00	0,00	0,00	0,00	0,00	1.094.177.300,00
	Retribusi Pelayanan Kesehatan di Rumah Sakit Umum Daerah	24.020.000.000,00	26.082.678.498,00	3.487.526.554,87	5.347.842.226,87	0,00	0,00	27.942.994.170,00
2	**Retribusi Pelayanan Persampahan/ Kebersihan**	**531.720.000,00**	**404.421.000,00**	**0,00**	**0,00**	**0,00**	**0,00**	**404.421.000,00**
	Retribusi Pelayanan Persampahan/ Kebersihan	531.720.000,00	404.421.000,00	0,00	0,00	0,00	0,00	404.421.000,00
3	**Retribusi Pelayanan Parkir di Tepi Jalan Umum**	**304.800.000,00**	**194.280.000,00**	**0,00**	**0,00**	**0,00**	**0,00**	**194.280.000,00**
	Retribusi Penyediaan Pelayanan Parkir di Tepi Jalan Umum	304.800.000,00	194.280.000,00	0,00	0,00	0,00	0,00	194.280.000,00
4	**Retribusi Pelayanan Pasar**	**619.548.000,00**	**401.823.000,00**	**0,00**	**0,00**	**0,00**	**0,00**	**401.823.000,00**
	Retribusi Pelataran	235.344.000,00	115.364.000,00	0,00	0,00	0,00	0,00	115.364.000,00
	Retribusi Los	99.864.000,00	71.644.000,00	0,00	0,00	0,00	0,00	71.644.000,00
	Retribusi Kios	284.340.000,00	214.815.000,00	0,00	0,00	0,00	0,00	214.815.000,00
5	**Retribusi Pelayanan Kebersihan**	**149.000.000,00**	**223.854.699,00**	**74.721.600,00**	**74.721.600,00**	**0,00**	**0,00**	**223.854.699,00**
	Retribusi Pengolahan Limbah Cair Rumah Tangga, Perkantoran, dan Industri	149.000.000,00	222.354.699,00	74.721.600,00	74.721.600,00	0,00	0,00	222.354.699,00
	Retribusi Pemakaian Kekayaan Daerah	0,00	1.500.000,00	0,00	0,00	0,00	0,00	1.500.000,00
6	**Retribusi Tempat Penginapan/ Pesanggrahan/Vila**	**54.000.000,00**	**27.100.000,00**	**0,00**	**0,00**	**0,00**	**0,00**	**27.100.000,00**
	Retribusi Pelayanan Tempat Penginapan/ Pesanggrahan/Vila	54.000.000,00	27.100.000,00	0,00	0,00	0,00	0,00	27.100.000,00
7	**Retribusi Rumah Potong Hewan**	**51.950.000,00**	**3.360.000,00**	**0,00**	**0,00**	**0,00**	**0,00**	**3.360.000,00**
	Retribusi Pelayanan Rumah Potong Hewan	51.950.000,00	3.360.000,00	0,00	0,00	0,00	0,00	3.360.000,00
8	**Retribusi Tempat Rekreasi dan Olahraga**	**385.000.000,00**	**207.196.000,00**	**0,00**	**0,00**	**0,00**	**0,00**	**207.196.000,00**
	Retribusi Pelayanan Tempat Rekreasi dan Olahraga	385.000.000,00	207.196.000,00	0,00	0,00	0,00	0,00	207.196.000,00
9	**Retribusi Penjualan Produksi Usaha Daerah**	**48.050.000,00**	**11.000.000,00**	**0,00**	**0,00**	**0,00**	**0,00**	**11.000.000,00**
	Retribusi Penjualan Produksi hasil Usaha Daerah selain Bibit atau Benih Tanaman, Ternak, dan Ikan	48.050.000,00	11.000.000,00	0,00	0,00	0,00	0,00	11.000.000,00

No	Uraian	Anggaran 2025 LRA (Rp)	Realisasi 2025 LRA (Rp)	PIUTANG S.D 2024 (Rp)	PIUTANG S.D 2025 (Rp)	Pendapatan Diterima dimuka (Rp)	koreksi ekuitas Penerimaan Piutang (Rp)	Pendapatan LO (Rp)
1	2	3	4	5	6	7	8	9
10	**Retribusi Penjualan Hasil Produksi Usaha Pemerintah Daerah**	**264.000.000,00**	**90.211.548,00**	**0,00**	**0,00**	**0,00**	**0,00**	**90.211.548,00**
	Retribusi Penjualan Hasil Produksi Usaha Pemerintah Daerah	264.000.000,00	90.211.548,00	0,00	0,00	0,00	0,00	90.211.548,00
11	**Retribusi Pemanfaatan Aset Daerah**	**173.125.000,00**	**50.450.000,00**	**0,00**	**0,00**	**0,00**	**0,00**	**50.450.000,00**
	Retribusi Pemanfaatan Aset Daerah	173.125.000,00	50.450.000,00	0,00	0,00	0,00	0,00	50.450.000,00
12	**Retribusi Persetujuan Bangunan Gedung**	**750.000.000,00**	**472.865.695,00**	**0,00**	**0,00**	**0,00**	**0,00**	**472.865.695,00**
	Retribusi Persetujuan Bangunan Gedung	750.000.000,00	472.865.695,00	0,00	0,00	0,00	0,00	472.865.695,00
Jumlah		**28.273.452.500,00**	**29.263.417.740,00**	**3.562.248.154,87**	**5.422.563.826,87**	**0,00**	**0,00**	**31.123.733.412,00**

Lampiran 64

Rincian Pendapatan Transfer Antar Daerah – LO

No	Uraian	Anggaran 2024 LRA (Rp)	Realisasi 2024 LRA (Rp)	PIUTANG S.D 2024 (Rp)	PIUTANG S.D 2025 (Rp)	Pendapatan Diterima dimuka (Rp)	koreksi Penerimaan Piutang s.d 2024 (Rp)	Pendapatan LO (Rp)
1	2	3	4	5	6	7	8	9
A.	**Dana Bagi Hasil Pajak dari Provinsi**							
1	Pendapatan Bagi Hasil Pajak Kendaraan Bermotor	12.843.028.193,00	12.843.028.193,00	12.843.028.193,00	73.253.157,00	0,00	0,00	73.253.157,00
2	Pendapatan Bagi Hasil Bea Balik Nama Kendaraan Bermotor	8.007.516.005,00	8.007.516.005,00	8.007.516.005,00	193.519.382,00	0,00	0,00	193.519.382,00
3	Pendapatan Bagi Hasil Pajak Bahan Bakar Kendaraan Bermotor	18.293.658.875,00	13.095.533.559,00	12.845.533.559,00	12.663.172.553,00	0,00	0,00	12.913.172.553,00
4	Pendapatan Bagi Hasil Pajak Air Permukaan	1.812.513.657,00	1.052.553.771,00	1.052.553.771,00	3.300.641.767,00	0,00	0,00	3.300.641.767,00
5	Pendapatan Bagi Hasil Pajak Rokok	18.907.876.090,00	13.345.515.717,00	0,00	0,00	0,00	0,00	13.345.515.717,00
6	Bantuan Keuangan Khusus dari Pemerintah Daerah Provinsi	3.962.000.000,00	3.962.000.000,00	3.962.000.000,00	0,00	0,00	0,00	-
Jumlah		**63.826.592.820,00**	**52.306.147.245,00**	**38.710.631.528,00**	**16.230.586.859,00**	**-**	**-**	**29.826.102.576,00**

Lampiran 65

Daftar Pendapatan Hibah - LO Peralatan dan Mesin dari Kementerian Pendidikan Dasar dan Menengah (Kemendikdasmen) TA. 2025

UPB	NAMA BARANG	BARANG	HARGA TOTAL
1	2	3	4
1. INTRA		**203**	**13.398.035.750,00**
SDN 100010 Sababalik		**2**	**146.750.000,00**
1.3.2.05.02.06	Televisi	1	138.750.000,00
1.3.2.10.01.02	Lap Top	1	8.000.000,00
SDN 100020 Simardona		**2**	**146.750.000,00**
1.3.2.05.02.06	Televisi	1	138.750.000,00
1.3.2.10.01.02	Lap Top	1	8.000.000,00
SDN 100050 Pasar Matanggor		**2**	**146.750.000,00**
1.3.2.05.02.06	Televisi	1	138.750.000,00
1.3.2.10.01.02	Lap Top	1	8.000.000,00
SDN 100070 Sayur Matinggi		**2**	**146.750.000,00**
1.3.2.05.02.06	Televisi	1	138.750.000,00
1.3.2.10.01.02	Lap Top	1	8.000.000,00
SDN 100100 Simaninggir		**2**	**146.750.000,00**
1.3.2.05.02.06	Televisi	1	138.750.000,00
1.3.2.10.01.02	Lap Top	1	8.000.000,00
SDN 100130 Pintu Padang		**2**	**146.750.000,00**
1.3.2.05.02.06	Televisi	1	138.750.000,00
1.3.2.10.01.02	Lap Top	1	8.000.000,00
SDN 100140 Padang Sungsangan		**2**	**146.750.000,00**
1.3.2.05.02.06	Televisi	1	138.750.000,00
1.3.2.10.01.02	Lap Top	1	8.000.000,00
SDN 100150 Purbatua		**2**	**146.750.000,00**
1.3.2.05.02.06	Televisi	1	138.750.000,00
1.3.2.10.01.02	Lap Top	1	8.000.000,00
SDN 100160 Morang		**2**	**146.750.000,00**
1.3.2.05.02.06	Televisi	1	138.750.000,00
1.3.2.10.01.02	Lap Top	1	8.000.000,00
SDN 100210 Arse		**2**	**146.750.000,00**
1.3.2.05.02.06	Televisi	1	138.750.000,00
1.3.2.10.01.02	Lap Top	1	8.000.000,00
SDN 100250 Jambur Batu		**15**	**175.503.750,00**
1.3.2.05.01.04	Lemari Kayu	6	14.077.500,00
1.3.2.05.01.05	Papan Pengumuman	1	2.000.000,00
1.3.2.05.01.05	Papan Visual/Papan Nama	1	2.000.000,00
1.3.2.05.02.01	Kursi Tamu	1	3.676.250,00

UPB	NAMA BARANG	BARANG	HARGA TOTAL
1	2	3	4
1.3.2.05.02.01	Meja 1/2 Biro	3	4.500.000,00
1.3.2.05.02.01	Tempat Tidur Kayu	1	2.500.000,00
1.3.2.05.02.06	Televisi	1	138.750.000,00
1.3.2.10.01.02	Lap Top	1	8.000.000,00
SDN 100270 Mompang		**2**	**146.750.000,00**
1.3.2.05.02.06	Televisi	1	138.750.000,00
1.3.2.10.01.02	Lap Top	1	8.000.000,00
SDN 100290 Parmeraan		**1**	**138.750.000,00**
1.3.2.05.02.06	Televisi	1	138.750.000,00
SDN 100300 Aek Suhat		**2**	**146.750.000,00**
1.3.2.05.02.06	Televisi	1	138.750.000,00
1.3.2.10.01.02	Lap Top	1	8.000.000,00
SDN 100310 Janji Manahan		**2**	**146.750.000,00**
1.3.2.05.02.06	Televisi	1	138.750.000,00
1.3.2.10.01.02	Lap Top	1	8.000.000,00
SDN 100320 Siraga		**2**	**146.750.000,00**
1.3.2.05.02.06	Televisi	1	138.750.000,00
1.3.2.10.01.02	Lap Top	1	8.000.000,00
SDN 100400 P.P. Merdeka		**11**	**164.850.000,00**
1.3.2.05.01.04	Lemari Kayu	1	2.000.000,00
1.3.2.05.02.01	Kursi Biasa	1	1.200.000,00
1.3.2.05.02.01	Kursi Putar	1	1.200.000,00
1.3.2.05.02.01	Meja 1/2 Biro	1	1.500.000,00
1.3.2.05.02.01	Tempat Tidur Kayu	1	2.200.000,00
1.3.2.05.02.06	Televisi	1	138.750.000,00
1.3.2.05.03.07	Lemari Buku Untuk Perpustakaan	4	10.000.000,00
1.3.2.10.01.02	Lap Top	1	8.000.000,00
SDN 100430 Batu Mariring		**2**	**146.750.000,00**
1.3.2.05.02.06	Televisi	1	138.750.000,00
1.3.2.10.01.02	Lap Top	1	8.000.000,00
SDN 100440 Sialang Dolok		**2**	**146.750.000,00**
1.3.2.05.02.06	Televisi	1	138.750.000,00
1.3.2.10.01.02	Lap Top	1	8.000.000,00
SDN 100460 Aek Ilung		**2**	**146.750.000,00**
1.3.2.05.02.06	Televisi	1	138.750.000,00
1.3.2.10.01.02	Lap Top	1	8.000.000,00
SDN 100480 Aek Haruaya		**2**	**146.750.000,00**
1.3.2.05.02.06	Televisi	1	138.750.000,00
1.3.2.10.01.02	Lap Top	1	8.000.000,00
SDN 100500 Sababangunan		**2**	**146.750.000,00**

UPB	NAMA BARANG	BARANG	HARGA TOTAL
1	2	3	4
1.3.2.05.02.06	Televisi	1	138.750.000,00
1.3.2.10.01.02	Lap Top	1	8.000.000,00
SDN 100510 Sayur Matinggi		**2**	**146.750.000,00**
1.3.2.05.02.06	Televisi	1	138.750.000,00
1.3.2.10.01.02	Lap Top	1	8.000.000,00
SDN 100520 Pinarik		**2**	**146.750.000,00**
1.3.2.05.02.06	Televisi	1	138.750.000,00
1.3.2.10.01.02	Lap Top	1	8.000.000,00
SDN 100530 Simundol		**2**	**146.750.000,00**
1.3.2.05.02.06	Televisi	1	138.750.000,00
1.3.2.10.01.02	Lap Top	1	8.000.000,00
SDN 100550 Hatiran		**2**	**146.750.000,00**
1.3.2.05.02.06	Televisi	1	138.750.000,00
1.3.2.10.01.02	Lap Top	1	8.000.000,00
SDN 100560 Nahula		**2**	**146.750.000,00**
1.3.2.05.02.06	Televisi	1	138.750.000,00
1.3.2.10.01.02	Lap Top	1	8.000.000,00
SDN 100570 Simadihon		**2**	**146.750.000,00**
1.3.2.05.02.06	Televisi	1	138.750.000,00
1.3.2.10.01.02	Lap Top	1	8.000.000,00
SDN 100580 Sayur Matinggi		**2**	**146.750.000,00**
1.3.2.05.02.06	Televisi	1	138.750.000,00
1.3.2.10.01.02	Lap Top	1	8.000.000,00
SDN 100590 Air Kanan		**2**	**146.750.000,00**
1.3.2.05.02.06	Televisi	1	138.750.000,00
1.3.2.10.01.02	Lap Top	1	8.000.000,00
SDN 100610 Aek Simanat		**2**	**146.750.000,00**
1.3.2.05.02.06	Televisi	1	138.750.000,00
1.3.2.10.01.02	Lap Top	1	8.000.000,00
SDN 100620 Pasar Simundol		**2**	**146.750.000,00**
1.3.2.05.02.06	Televisi	1	138.750.000,00
1.3.2.10.01.02	Lap Top	1	8.000.000,00
SDN 100640 Sihalo-Halo		**2**	**146.750.000,00**
1.3.2.05.02.06	Televisi	1	138.750.000,00
1.3.2.10.01.02	Lap Top	1	8.000.000,00
SDN 100650 Simaninggir		**2**	**146.750.000,00**
1.3.2.05.02.06	Televisi	1	138.750.000,00
1.3.2.10.01.02	Lap Top	1	8.000.000,00
SDN 100660 Pangirkiran Dolok		**2**	**146.750.000,00**
1.3.2.05.02.06	Televisi	1	138.750.000,00

UPB	NAMA BARANG	BARANG	HARGA TOTAL
1	2	3	4
1.3.2.10.01.02	Lap Top	1	8.000.000,00
SDN 100670 Hutaimbaru		**2**	**146.750.000,00**
1.3.2.05.02.06	Televisi	1	138.750.000,00
1.3.2.10.01.02	Lap Top	1	8.000.000,00
SDN 100740 Pardomuan		**2**	**146.750.000,00**
1.3.2.05.02.06	Televisi	1	138.750.000,00
1.3.2.10.01.02	Lap Top	1	8.000.000,00
SDN 100760 Bargottopong Jae		**2**	**146.750.000,00**
1.3.2.05.02.06	Televisi	1	138.750.000,00
1.3.2.10.01.02	Lap Top	1	8.000.000,00
SDN 100800 Sandean		**2**	**146.750.000,00**
1.3.2.05.02.06	Televisi	1	138.750.000,00
1.3.2.10.01.02	Lap Top	1	8.000.000,00
SDN 100820 Simpang Barumun		**2**	**151.250.000,00**
1.3.2.05.02.06	Televisi	1	138.750.000,00
1.3.2.10.01.02	Lap Top	1	12.500.000,00
SDN 100840 Sigala-Gala		**2**	**146.750.000,00**
1.3.2.05.02.06	Televisi	1	138.750.000,00
1.3.2.10.01.02	Lap Top	1	8.000.000,00
SDN 100860 Tapian Nadenggan		**2**	**146.750.000,00**
1.3.2.05.02.06	Televisi	1	138.750.000,00
1.3.2.10.01.02	Lap Top	1	8.000.000,00
SDN 100890 Gunung Tua		**2**	**146.750.000,00**
1.3.2.05.02.06	Televisi	1	138.750.000,00
1.3.2.10.01.02	Lap Top	1	8.000.000,00
SDN 100940 Tangga-Tangga Hambeng		**2**	**146.750.000,00**
1.3.2.05.02.06	Televisi	1	138.750.000,00
1.3.2.10.01.02	Lap Top	1	8.000.000,00
SDN 100970 Siunggam		**2**	**146.750.000,00**
1.3.2.05.02.06	Televisi	1	138.750.000,00
1.3.2.10.01.02	Lap Top	1	8.000.000,00
SDN 101020 Hajoran		**2**	**146.750.000,00**
1.3.2.05.02.06	Televisi	1	138.750.000,00
1.3.2.10.01.02	Lap Top	1	8.000.000,00
SDN 101040 Aek Sigama		**1**	**8.000.000,00**
1.3.2.10.01.02	Lap Top	1	8.000.000,00
SDN 101060 Sigama		**2**	**146.750.000,00**
1.3.2.05.02.06	Televisi	1	138.750.000,00
1.3.2.10.01.02	Lap Top	1	8.000.000,00
SDN 101110 Gunung Tua		**2**	**146.750.000,00**

UPB	NAMA BARANG	BARANG	HARGA TOTAL
1	2	3	4
1.3.2.05.02.06	Televisi	1	138.750.000,00
1.3.2.10.01.02	Lap Top	1	8.000.000,00
SDN 101130 Purbasinomba		**2**	**146.750.000,00**
1.3.2.05.02.06	Televisi	1	138.750.000,00
1.3.2.10.01.02	Lap Top	1	8.000.000,00
SDN 101240 Liang Asona		**2**	**146.750.000,00**
1.3.2.05.02.06	Televisi	1	138.750.000,00
1.3.2.10.01.02	Lap Top	1	8.000.000,00
SDN 101270 Nagasaribu		**10**	**19.000.000,00**
1.3.2.05.01.04	Lemari Kayu	6	10.000.000,00
1.3.2.05.02.01	Kursi Putar	1	2.500.000,00
1.3.2.05.02.01	Meja 1/2 Biro	1	1.500.000,00
1.3.2.05.02.01	Tempat Tidur Kayu	1	3.000.000,00
1.3.2.05.03.02	Meja Tamu Biasa	1	2.000.000,00
SDN 101320 Siunggam Jae		**2**	**146.750.000,00**
1.3.2.05.02.06	Televisi	1	138.750.000,00
1.3.2.10.01.02	Lap Top	1	8.000.000,00
SDN 101370 Batang Pane II		**2**	**146.750.000,00**
1.3.2.05.02.06	Televisi	1	138.750.000,00
1.3.2.10.01.02	Lap Top	1	8.000.000,00
SDN 101380 Batang Pane III		**2**	**146.750.000,00**
1.3.2.05.02.06	Televisi	1	138.750.000,00
1.3.2.10.01.02	Lap Top	1	8.000.000,00
SDN 101430 Pamuntaran		**2**	**146.750.000,00**
1.3.2.05.02.06	Televisi	1	138.750.000,00
1.3.2.10.01.02	Lap Top	1	8.000.000,00
SDN 101450 Balimbing		**2**	**146.750.000,00**
1.3.2.05.02.06	Televisi	1	138.750.000,00
1.3.2.10.01.02	Lap Top	1	8.000.000,00
SDN 101490 Padang Bujur		**2**	**146.750.000,00**
1.3.2.05.02.06	Televisi	1	138.750.000,00
1.3.2.10.01.02	Lap Top	1	8.000.000,00
SDN 101650 Aloban		**1**	**8.000.000,00**
1.3.2.10.01.02	Lap Top	1	8.000.000,00
SDN 101710 Napahalas		**1**	**138.750.000,00**
1.3.2.05.02.06	Televisi	1	138.750.000,00
SDN 101880 Aek Godang		**2**	**146.750.000,00**
1.3.2.05.02.06	Televisi	1	138.750.000,00
1.3.2.10.01.02	Lap Top	1	8.000.000,00
SDN 101890 Sidongdong		**2**	**146.750.000,00**

UPB	NAMA BARANG	BARANG	HARGA TOTAL
1	2	3	4
1.3.2.05.02.06	Televisi	1	138.750.000,00
1.3.2.10.01.02	Lap Top	1	8.000.000,00
SDN 101920 Tor Halihi		**2**	**146.750.000,00**
1.3.2.05.02.06	Televisi	1	138.750.000,00
1.3.2.10.01.02	Lap Top	1	8.000.000,00
SDN 101930 Pangirkiran		**2**	**146.750.000,00**
1.3.2.05.02.06	Televisi	1	138.750.000,00
1.3.2.10.01.02	Lap Top	1	8.000.000,00
SDN 101990 Pagar Gunung		**2**	**146.750.000,00**
1.3.2.05.02.06	Televisi	1	138.750.000,00
1.3.2.10.01.02	Lap Top	1	8.000.000,00
SDN 103010 Sipenggeng		**2**	**146.750.000,00**
1.3.2.05.02.06	Televisi	1	138.750.000,00
1.3.2.10.01.02	Lap Top	1	8.000.000,00
SDN 103100 Gumbot		**2**	**146.750.000,00**
1.3.2.05.02.06	Televisi	1	138.750.000,00
1.3.2.10.01.02	Lap Top	1	8.000.000,00
SMP Negeri 1 Batang Onang		**2**	**215.220.000,00**
1.3.2.05.02.06	Televisi	1	202.720.000,00
1.3.2.10.01.02	Lap Top	1	12.500.000,00
SMP Negeri 1 Dolok Sigompulon		**2**	**215.220.000,00**
1.3.2.05.02.06	Televisi	1	202.720.000,00
1.3.2.10.01.02	Lap Top	1	12.500.000,00
SMP Negeri 1 Halongonan		**2**	**215.220.000,00**
1.3.2.05.02.06	Televisi	1	202.720.000,00
1.3.2.10.01.02	Lap Top	1	12.500.000,00
SMP Negeri 1 Halongonan Timur		**2**	**215.220.000,00**
1.3.2.05.02.06	Televisi	1	202.720.000,00
1.3.2.10.01.02	Lap Top	1	12.500.000,00
SMP Negeri 1 Hulu Sihapas		**6**	**222.670.000,00**
1.3.2.05.01.04	Lemari Kaca	1	2.000.000,00
1.3.2.05.01.04	Lemari Kayu	1	1.200.000,00
1.3.2.05.01.05	White Board	1	1.250.000,00
1.3.2.05.02.01	Meja Periksa Pasien	1	3.000.000,00
1.3.2.05.02.06	Televisi	1	202.720.000,00
1.3.2.10.01.02	Lap Top	1	12.500.000,00
SMP Negeri 1 Padang Bolak Julu		**2**	**215.220.000,00**
1.3.2.05.02.06	Televisi	1	202.720.000,00
1.3.2.10.01.02	Lap Top	1	12.500.000,00
SMP Negeri 1 Padang Bolak Tenggara		**2**	**215.220.000,00**

UPB	NAMA BARANG	BARANG	HARGA TOTAL
1	2	3	4
1.3.2.05.02.06	Televisi	1	202.720.000,00
1.3.2.10.01.02	Lap Top	1	12.500.000,00
SMP Negeri 1 Ujung Batu		**2**	**215.220.000,00**
1.3.2.05.02.06	Televisi	1	202.720.000,00
1.3.2.10.01.02	Lap Top	1	12.500.000,00
SMP Negeri 2 Dolok Sigompulon		**2**	**215.220.000,00**
1.3.2.05.02.06	Televisi	1	202.720.000,00
1.3.2.10.01.02	Lap Top	1	12.500.000,00
SMP Negeri 2 Halongonan Timur		**2**	**215.220.000,00**
1.3.2.05.02.06	Televisi	1	202.720.000,00
1.3.2.10.01.02	Lap Top	1	12.500.000,00
SMP Negeri 2 Hulu Sihapas		**2**	**215.220.000,00**
1.3.2.05.02.06	Televisi	1	202.720.000,00
1.3.2.10.01.02	Lap Top	1	12.500.000,00
SMP Negeri 2 Padang Bolak Tenggara		**2**	**215.220.000,00**
1.3.2.05.02.06	Televisi	1	202.720.000,00
1.3.2.10.01.02	Lap Top	1	12.500.000,00
SMP Negeri 2 Portibi		**2**	**32.772.000,00**
1.3.2.05.02.06	Televisi	1	20.272.000,00
1.3.2.10.01.02	Lap Top	1	12.500.000,00
SMP Negeri 2 Satu Atap Halongonan		**2**	**215.220.000,00**
1.3.2.05.02.06	Televisi	1	202.720.000,00
1.3.2.10.01.02	Lap Top	1	12.500.000,00
SMP Negeri 2 Satu Atap Simangambat		**2**	**215.220.000,00**
1.3.2.05.02.06	Televisi	1	202.720.000,00
1.3.2.10.01.02	Lap Top	1	12.500.000,00
SMP Negeri 3 Padang Bolak		**1**	**202.720.000,00**
1.3.2.05.02.06	Televisi	1	202.720.000,00
SMP Negeri 4 Padang Bolak		**2**	**34.000.000,00**
1.3.2.05.02.06	Televisi	1	26.000.000,00
1.3.2.10.01.02	Lap Top	1	8.000.000,00
SMP Negeri 5 Padang Bolak		**2**	**215.220.000,00**
1.3.2.05.02.06	Televisi	1	202.720.000,00
1.3.2.10.01.02	Lap Top	1	12.500.000,00
SMP Negeri 6 Padang Bolak		**2**	**215.220.000,00**
1.3.2.05.02.06	Televisi	1	202.720.000,00
1.3.2.10.01.02	Lap Top	1	12.500.000,00
TK Negeri Balakka 1		**2**	**215.220.000,00**
1.3.2.05.02.06	Televisi	1	202.720.000,00
1.3.2.10.01.02	Lap Top	1	12.500.000,00

UPB	NAMA BARANG	BARANG	HARGA TOTAL
1	2	3	4
2. EKSTRA		**39**	**19.257.500,00**
SDN 100250 Jambur Batu		**3**	**1.620.000,00**
1.3.2.05.02.01	Kursi Kayu	3	1.620.000,00
SDN 100400 P.P. Merdeka		**13**	**4.850.000,00**
1.3.2.05.02.01	Meja Baca	12	4.200.000,00
1.3.2.05.02.01	Meja Periksa Pasien	1	650.000,00
SDN 101270 Nagasaribu		**18**	**11.337.500,00**
1.3.2.05.01.05	Papan Pengumuman	1	850.000,00
1.3.2.05.01.05	Papan Visual/Papan Nama	1	850.000,00
1.3.2.05.02.01	Kursi Biasa	1	500.000,00
1.3.2.05.02.01	Kursi Kayu	8	3.637.500,00
1.3.2.05.02.01	Meja Kerja Kayu	7	5.500.000,00
SMP Negeri 1 Hulu Sihapas		**5**	**1.450.000,00**
1.3.2.05.01.05	Mesin Antrian	1	200.000,00
1.3.2.05.01.05	Papan Tulis	1	200.000,00
1.3.2.05.02.01	Kursi Kayu	2	900.000,00
1.3.2.05.02.06	Tong Sampah	1	150.000,00
GRAND TOTAL		**242**	**13.417.293.250,00**

Lampiran 66

Rincian Realisasi Beban Pegawai – LO TA. 2025 dan TA. 2024

No	Uraian	Saldo 2025	Saldo 2024	Kenaikan/ Penurunan	%
		(Rp)	(Rp)	(Rp)	
1	2	3	4	5	6
1	Beban Gaji Pokok ASN	210.685.559.224,00	208.378.952.155,00	2.306.607.069,00	1,11
2	Beban Tunjangan Keluarga ASN	21.547.485.539,00	21.162.354.824,00	385.130.715,00	1,82
3	Beban Tunjangan Jabatan ASN	4.061.579.907,00	5.810.738.000,00	(1.749.158.093,00)	(30,10)
4	Beban Tunjangan Fungsional ASN	15.563.070.246,00	12.672.774.000,00	2.890.296.246,00	22,81
5	Beban Tunjangan Fungsional Umum ASN	2.387.984.915,00	2.687.810.793,00	(299.825.878,00)	(11,16)
6	Beban Tunjangan Beras ASN	12.672.239.581,00	12.556.469.213,00	115.770.368,00	0,92
7	Beban Tunjangan PPh/Tunjangan Khusus ASN	549.646.164,00	520.047.544,00	29.598.620,00	5,69
8	Beban Pembulatan Gaji ASN	2.876.794,00	3.080.496,00	(203.702,00)	(6,61)
9	Beban Iuran Jaminan Kesehatan ASN	12.562.854.950,00	14.462.233.576,00	(1.899.378.626,00)	(13,13)
10	Beban Iuran Jaminan Kecelakaan Kerja ASN	433.754.623,00	429.683.275,00	4.071.348,00	0,95
11	Beban Iuran Jaminan Kematian ASN	1.301.286.717,00	1.288.215.710,00	13.071.007,00	1,01
12	Beban Tambahan Penghasilan berdasarkan Beban Kerja ASN	23.540.088.500,00	20.853.588.947,00	2.686.499.553,00	12,88
13	Beban Tambahan Penghasilan berdasarkan Kondisi Kerja ASN	7.399.462.500,00	0,00	7.399.462.500,00	0,00
14	Beban Tambahan Penghasilan berdasarkan Kelangkaan Profesi ASN	906.850.000,00	0,00	906.850.000,00	0,00
15	Beban Tambahan Penghasilan berdasarkan Prestasi Kerja ASN	154.150.000,00	0,00	154.150.000,00	0,00
16	Beban Tambahan Penghasilan berdasarkan Pertimbangan Objektif Lainnya ASN	80.281.240.100,00	0,00	80.281.240.100,00	0,00
17	Beban Tunjangan Profesi Guru (TPG) PNSD	0,00	57.405.054.760,00	(57.405.054.760,00)	(100,00)
18	Beban Tunjangan Khusus Guru (TKG) PNSD	0,00	6.015.907.000,00	(6.015.907.000,00)	(100,00)
19	Beban Tambahan Penghasilan (Tamsil) Guru PNSD	0,00	1.119.075.000,00	(1.119.075.000,00)	(100,00)
20	Beban Honorarium	0,00	3.002.520.000,00	(3.002.520.000,00)	(100,00)
21	Beban Uang Representasi DPRD	671.790.000,00	668.430.000,00	3.360.000,00	0,50
22	Beban Tunjangan Keluarga DPRD	94.052.000,00	93.581.500,00	470.500,00	0,50
23	Beban Tunjangan Beras DPRD	104.284.800,00	103.705.440,00	579.360,00	0,56
24	Beban Uang Paket DPRD	57.582.000,00	57.246.000,00	336.000,00	0,59
25	Beban Tunjangan Jabatan DPRD	974.095.500,00	969.223.500,00	4.872.000,00	0,50
26	Beban Tunjangan Alat Kelengkapan DPRD	99.206.100,00	82.306.350,00	16.899.750,00	20,53
27	Beban Tunjangan Komunikasi Intensif Pimpinan dan Anggota DPRD	2.268.000.000,00	2.255.400.000,00	12.600.000,00	0,56
28	Beban Tunjangan Reses DPRD	567.000.000,00	378.000.000,00	189.000.000,00	50,00

No	Uraian	Saldo 2025	Saldo 2024	Kenaikan/ Penurunan	%
		(Rp)	(Rp)	(Rp)	
1	2	3	4	5	6
29	Beban Pembebanan PPh kepada Pimpinan dan Anggota DPRD	283.339.042,00	296.924.304,00	(13.585.262,00)	(4,58)
30	Beban Tunjangan Kesejahteraan Pimpinan dan Anggota DPRD	2.777.182.872,00	2.761.302.516,00	15.880.356,00	0,58
31	Beban Tunjangan Transportasi DPRD	6.660.000.000,00	6.616.000.000,00	44.000.000,00	0,67
32	Beban Uang Jasa Pengabdian DPRD	0,00	281.610.000,00	(281.610.000,00)	(100,00)
33	Beban Gaji Pokok KDH/WKDH	39.000.000,00	0,00	39.000.000,00	0,00
34	Beban Tunjangan Keluarga KDH/WKDH	4.740.000,00	0,00	4.740.000,00	0,00
35	Beban Tunjangan Jabatan KDH/WKDH	70.200.000,00	0,00	70.200.000,00	0,00
36	Beban Tunjangan Beras KDH/WKDH	4.345.200,00	0,00	4.345.200,00	0,00
37	Beban Tunjangan PPh/Tunjangan Khusus KDH/WKDH	476.310,00	0,00	476.310,00	0,00
38	Beban Pembulatan Gaji KDH/WKDH	1.400,00	0,00	1.400,00	0,00
39	Beban Iuran Jaminan Kesehatan KDH/WKDH	4.557.600,00	0,00	4.557.600,00	0,00
40	Beban Iuran Jaminan Kecelakaan Kerja KDH/WKDH	93.600,00	0,00	93.600,00	0,00
41	Beban Iuran Jaminan Kematian KDH/WKDH	280.800,00	0,00	280.800,00	0,00
42	Beban Dana Operasional Pimpinan DPRD	110.880.000,00	105.840.000,00	5.040.000,00	4,76
43	Beban Dana Operasional KDH/WKDH	280.000.000,00	180.000.000,00	100.000.000,00	55,56
44	Beban Pegawai BOS	0,00	9.613.128.000,00	(9.613.128.000,00)	(100,00)
45	Beban Pegawai BOSP-BOS	6.128.152.000,00	0,00	6.128.152.000,00	0,00
Jumlah		**415.249.388.984,00**	**392.831.202.903,00**	**22.418.186.081,00**	**5,71**

Lampiran 67

Rincian Persediaan Obat yang Kadaluarsa (expired) per 31 Desember 2025

No	NAMA OBAT DAN PERBEKES	Kadaluarsa (expired)				Ket
		Jlh	Satuan	Harga Satuan	Jumlah Harga	
1	2	3	4	5	6	7
1	Asam mefenamat	12.000	tablet	120,00	1.440.000,00	ED. OKTOBER 2024
2	Acyclovir 400 mg	12.000	tablet	429,00	5.148.000,00	ED. NOVEMBER 2023
3	Allopuriinol 100 mg	5.800	tablet	87,79	509.187,22	ED.JULI 2024
4	Alprazolam 0,25 mg	14.500	tablet	316,00	4.582.000,00	ED. APRIL 2021
5	Alprazolam 1 mg	2.000	tablet	128,00	256.000,00	ED.JANUARI 2022
6	ATS	33	ampul	140.188,00	4.626.204,00	ED.JUNI 2024
7	Carbamazepin	25.200	tablet	231,00	5.821.200,00	ED.MARET 2022
8	Clindamisin	35.800	kapsul	729,00	26.098.200,00	ED. JULI 2021
9	Dipenhidramin Inj	27.885	ampul	1.151,00	32.095.635,00	ED. FEBRUARI 2021
10	Dopamin Inj	1.250	ampul	6.160,00	7.700.000,00	ED. APRIL 2022
11	Diazepam Inj	30	ampul	1.822,00	54.660,00	ED. MARET 2022
12	Diazepam Inj	640	ampul	1.545,00	988.800,00	ED.JULI 2024
13	Fenobarbital Inj	281	ampul	2.081,00	584.761,00	ED. MEY 2023
14	Fitomenadion Tab	28.000	tablet	747,00	20.916.000,00	ED. APRIL 2021
15	Glimepirid	108.000	tablet	207,00	22.356.000,00	ED. APRIL 2021
16	Hidrokortishon Krim	1.263	tube	2.475,00	3.125.925,00	ED. AGUSTUS 2021
17	Ibuprofen tab	54.600	tablet	198,00	10.810.800,00	ED. OKTOBER 2024
18	Kotrimoksazol Doen	37.000	tablet	299,00	11.063.000,00	ED. JUNI 2022
19	Natrium Klorida	1.719	botol	6.900,00	11.861.100,00	ED.APRIL 2023
20	Natrium Diklofenak 50 mg	55.500	tablet	127,00	7.048.500,00	ED.JULI 2021
21	Na Asetil Inj	41	ampul	9.200,00	377.200,00	ED. APRIL 2023
22	Ringer Laktat	5.850	botol	7.150,00	41.827.500,00	ED. APRIL 2023
23	Riperidon 1 mg	7.100	tablet	123,00	873.300,00	ED. AGUSTUS 2023
24	Simvastatin	9.510	tablet	110,00	1.046.100,00	ED.AGUSTUS 2021
25	Serum Anti Bisa Ular	44	ampul	517.132,00	22.753.808,00	ED. FEBRUARI 2023
26	Spironolakton	69.800	tablet	200,00	13.960.000,00	ED. FEBRUARI 2023
27	Tetrasiklin 500 mg	16.600	tablet	303,00	5.029.800,00	ED. OKTOBER 2021
28	Zink Sulfat Drop	264	botol	5.308,00	1.401.312,00	ED. JULI 2024
29	Poly Chat No. 18	1.777	pcs	10.648,00	18.921.496,00	ED. JULI 2021
30	Tri Way	113	pcs	13.250,00	1.497.250,00	ED. MARET 2023
31	Umblical Klem	617	kotak	71.500,00	44.115.500,00	ED. MARET 2023
	JUMLAH	**535.217**			**328.889.238,22**	

Lampiran 68

Rincian Realisasi Beban Barang – LO per 31 Desember 2025 dan 2024

No	Uraian	Saldo 2025	Saldo 2024	Kenaikan/ Penurunan	%
		(Rp)	(Rp)	(Rp)	
1	2	3	4	5	6
1	Beban Bahan-Bahan Bangunan dan Konstruksi	4.889.500,00	26.494.000,00	(21.604.500,00)	(81,54)
2	Beban Bahan-Bahan Kimia	5.556.600,00	11.340.000,00	(5.783.400,00)	(51,00)
3	Beban Bahan-Bahan Bakar dan Pelumas	1.012.650.419,00	783.345.238,00	229.305.181,00	29,27
4	Beban Bahan-Bahan Baku	0,00	4.934.650,00	(4.934.650,00)	(100,00)
5	Beban Bahan-Bahan/Bibit Tanaman	559.276.000,00	193.662.200,00	365.613.800,00	188,79
6	Beban Bahan-Isi Tabung Pemadam Kebakaran	0,00	116.800.000,00	(116.800.000,00)	(100,00)
7	Beban Bahan-Bahan/Bibit Ternak/Bibit Ikan	292.904.400,00	99.658.000,00	193.246.400,00	193,91
8	Beban Bahan-Bahan Lainnya	1.009.654.875,00	866.479.300,00	143.175.575,00	16,52
9	Beban Suku Cadang-Suku Cadang Alat Angkutan	4.000.040,00	55.128.300,00	(51.128.260,00)	(92,74)
10	Beban Suku Cadang-Suku Cadang Alat Studio dan Komunikasi	765.900,00	0,00	765.900,00	0,00
11	Beban Suku Cadang-Suku Cadang Lainnya	132.400.800,00	0,00	132.400.800,00	0,00
12	Beban Alat/Bahan untuk Kegiatan Kantor-Alat Tulis Kantor	4.478.985.444,00	4.092.057.000,00	386.928.444,00	9,46
13	Beban Alat/Bahan untuk Kegiatan Kantor-Kertas dan Cover	1.571.696.976,00	1.545.438.703,00	26.258.273,00	1,70
14	Beban Alat/Bahan untuk Kegiatan Kantor-Bahan Cetak	9.423.409.814,00	9.463.888.426,00	(40.478.612,00)	(0,43)
15	Beban Alat/Bahan untuk Kegiatan Kantor-Benda Pos	280.660.000,00	437.960.000,00	(157.300.000,00)	(35,92)
16	Beban Alat/Bahan untuk Kegiatan Kantor-Persediaan Dokumen/Administrasi Tender	0,00	5.307.000,00	(5.307.000,00)	(100,00)
17	Beban Alat/Bahan untuk Kegiatan Kantor-Bahan Komputer	1.557.167.651,00	1.739.323.999,00	(182.156.348,00)	(10,47)
18	Beban Alat/Bahan untuk Kegiatan Kantor-Perabot Kantor	1.474.500.334,00	846.424.700,00	628.075.634,00	74,20
19	Beban Alat/Bahan untuk Kegiatan Kantor-Alat Listrik	661.258.989,00	350.486.500,00	310.772.489,00	88,67
20	Beban Alat/Bahan untuk Kegiatan Kantor-Perlengkapan Dinas	720.695.620,00	965.764.800,00	(245.069.180,00)	(25,38)
21	Beban Alat/Bahan untuk Kegiatan Kantor-Perlengkapan Pendukung Olah Raga	1.696.132.795,00	915.665.500,00	780.467.295,00	85,23
22	Beban Alat/Bahan untuk Kegiatan Kantor-Suvenir/Cendera Mata	360.288.050,00	186.665.000,00	173.623.050,00	93,01
23	Beban Alat/Bahan untuk Kegiatan Kantor-Alat/Bahan untuk Kegiatan Kantor Lainnya	1.615.806.473,00	1.238.176.128,00	377.630.345,00	30,50
24	Beban Obat-Obatan-Obat	3.385.950.294,23	3.911.649.434,55	(525.699.140,32)	(13,44)
25	Beban Obat-Obatan-Obat-Obatan Lainnya	6.235.347.632,96	3.005.194.763,35	3.230.152.869,61	107,49
26	Beban Barang untuk Dijual/Diserahkan kepada Masyarakat	14.113.982.665,00	9.762.966.690,00	4.351.015.975,00	44,57
27	Beban Barang untuk Dijual/Diserahkan kepada Pihak Ketiga/Pihak Lain	477.436.530,00	198.000.000,00	279.436.530,00	141,13
28	Beban Natura dan Pakan-Natura	1.219.732.435,00	771.134.460,00	448.597.975,00	58,17
29	Beban Natura dan Pakan-Pakan	92.149.600,00	41.250.000,00	50.899.600,00	123,39

No	Uraian	Saldo 2025	Saldo 2024	Kenaikan/ Penurunan	%
		(Rp)	(Rp)	(Rp)	
1	2	3	4	5	6
30	Beban Natura dan Pakan-Natura dan Pakan Lainnya	356.044.000,00	(6.044.000,00)	362.088.000,00	(5.990,87)
31	Beban Makanan dan Minuman Rapat	13.297.074.758,00	11.879.545.900,00	1.417.528.858,00	11,93
32	Beban Makanan dan Minuman Jamuan Tamu	1.906.078.195,00	1.424.719.500,00	481.358.695,00	33,79
33	Beban Makanan dan Minuman pada Fasilitas Pelayanan Urusan Kesehatan	4.752.502.450,00	4.518.168.350,00	234.334.100,00	5,19
34	Beban Makanan dan Minuman pada Fasilitas Pelayanan Urusan Sosial	10.179.000,00	0,00	10.179.000,00	0,00
35	Beban Pakaian Dinas KDH dan WKDH	189.230.000,00	92.650.000,00	96.580.000,00	104,24
36	Beban Pakaian Dinas dan Atribut Pimpinan dan Anggota DPRD	414.918.000,00	207.000.000,00	207.918.000,00	100,44
37	Beban Pakaian Sipil Lengkap (PSL)	0,00	405.000.000,00	(405.000.000,00)	(100,00)
38	Beban Pakaian Dinas Harian (PDH)	27.060.000,00	213.785.000,00	(186.725.000,00)	(87,34)
39	Beban Pakaian Dinas Lapangan (PDL)	14.500.000,00	99.603.900,00	(85.103.900,00)	(85,44)
40	Beban Pakaian Sipil Resmi (PSR)	28.800.000,00	0,00	28.800.000,00	#DIV/0!
41	Beban Pakaian Dinas Upacara (PDU)	6.900.000,00	6.900.000,00	0,00	0,00
42	Beban Pakaian Batik Tradisional	33.904.000,00	65.580.000,00	(31.676.000,00)	(48,30)
43	Beban Pakaian Olahraga	13.200.000,00	0,00	13.200.000,00	0,00
44	Beban Pakaian Paskibraka	312.897.678,00	167.857.200,00	145.040.478,00	86,41
45	Beban Pakaian Jas/Safari	6.400.000,00	6.900.000,00	(500.000,00)	(7,25)
46	Beban Barang Sampel Pangan	4.050.000,00	0,00	4.050.000,00	0,00
47	Beban Pipa-Pipa Plastik PVC (UPVC)	3.850.000,00	0,00	3.850.000,00	0,00
48	Beban Peralatan dan Mesin-Alat Besar-Alat Bantu-Pompa	1.080.000,00	0,00	1.080.000,00	0,00
49	Beban Peralatan dan Mesin-Alat Angkutan-Alat Angkutan Darat Tak Bermotor-Kendaraan Tak Bermotor Angkutan Barang	900.000,00	0,00	900.000,00	0,00
50	Beban Peralatan dan Mesin-Alat Kantor dan Rumah Tangga-Alat Kantor-Alat Penyimpan Perlengkapan Kantor	4.484.000,00	0,00	4.484.000,00	0,00
51	Beban Peralatan dan Mesin-Alat Kantor dan Rumah Tangga-Alat Kantor-Alat Kantor Lainnya	97.359.360,00	0,00	97.359.360,00	0,00
52	Beban Peralatan dan Mesin-Alat Kantor dan Rumah Tangga-Alat Rumah Tangga-Mebel	7.409.634.255,00	0,00	7.409.634.255,00	0,00
53	Beban Peralatan dan Mesin-Alat Kantor dan Rumah Tangga-Alat Rumah Tangga-Alat Pembersih	770.000,00	0,00	770.000,00	0,00
54	Beban Peralatan dan Mesin-Alat Kantor dan Rumah Tangga-Alat Rumah Tangga-Alat Pendingin	50.004.900,00	0,00	50.004.900,00	0,00
55	Beban Peralatan dan Mesin-Alat Kantor dan Rumah Tangga-Alat Rumah Tangga-Alat Dapur	3.383.000,00	0,00	3.383.000,00	0,00
56	Beban Peralatan dan Mesin-Alat Kantor dan Rumah Tangga-Alat Rumah Tangga-Alat Rumah Tangga Lainnya (Home Use)	63.858.650,00	0,00	63.858.650,00	0,00

No	Uraian	Saldo 2025	Saldo 2024	Kenaikan/ Penurunan	%
		(Rp)	(Rp)	(Rp)	
1	2	3	4	5	6
57	Beban Peralatan dan Mesin-Alat Kantor dan Rumah Tangga-Alat Rumah Tangga-Alat Pemadam Kebakaran	7.813.290,00	0,00	7.813.290,00	0,00
58	Beban Peralatan dan Mesin-Alat Kantor dan Rumah Tangga-Meja dan Kursi Kerja/Rapat Pejabat-Meja Kerja Pejabat	387.834.580,00	0,00	387.834.580,00	0,00
59	Beban Peralatan dan Mesin-Alat Kantor dan Rumah Tangga-Meja dan Kursi Kerja/Rapat Pejabat-Kursi Kerja Pejabat	113.048.400,00	0,00	113.048.400,00	0,00
60	Beban Peralatan dan Mesin-Alat Studio, Komunikasi, dan Pemancar-Alat Studio-Peralatan Studio Audio	2.250.000,00	0,00	2.250.000,00	0,00
61	Beban Peralatan dan Mesin-Alat Studio, Komunikasi, dan Pemancar-Alat Studio-Alat Studio Lainnya	100.000.000,00	0,00	100.000.000,00	0,00
62	Beban Peralatan dan Mesin-Alat Kedokteran dan Kesehatan-Alat Kedokteran-Alat Kedokteran Umum	11.925.000,00	0,00	11.925.000,00	0,00
63	Beban Peralatan dan Mesin-Alat Kedokteran dan Kesehatan-Alat Kedokteran-Alat Kesehatan Kebidanan dan Penyakit Kandungan	1.960.000,00	0,00	1.960.000,00	0,00
64	Beban Peralatan dan Mesin-Alat Laboratorium-Unit Alat Laboratorium-Alat Laboratorium Makanan	0,00	272.100,00	(272.100,00)	(100,00)
65	Beban Peralatan dan Mesin-Alat Laboratorium-Alat Peraga Praktik Sekolah-Alat Peraga Praktik Sekolah Bidang Studi:IPA Lanjutan	3.200.000,00	0,00	3.200.000,00	0,00
66	Beban Peralatan dan Mesin-Alat Laboratorium-Alat Peraga Praktik Sekolah-Alat Peraga Praktik Sekolah Bidang Studi:Kesenian	245.663.000,00	0,00	245.663.000,00	0,00
67	Beban Peralatan dan Mesin-Alat Laboratorium-Alat Peraga Praktik Sekolah-Alat Peraga Praktik Sekolah Lainnya	1.000.000,00	0,00	1.000.000,00	0,00
68	Beban Peralatan dan Mesin-Komputer-Peralatan Komputer-Peralatan Mini Computer	1.500.000,00	0,00	1.500.000,00	0,00
69	Beban Peralatan dan Mesin-Komputer-Peralatan Komputer-Peralatan Personal Computer	11.988.000,00	0,00	11.988.000,00	0,00
70	Beban Peralatan dan Mesin-Komputer-Peralatan Komputer-Peralatan Jaringan	700.000,00	0,00	700.000,00	0,00
71	Beban Peralatan dan Mesin-Alat Keselamatan Kerja-Alat SAR-Alat Kerja Bawah Air	1.500.000,00	0,00	1.500.000,00	0,00
72	Beban Gedung dan Bangunan-Bangunan Gedung-Bangunan Gedung Tempat Kerja-Bangunan Fasilitas Umum	29.852.000,00	0,00	29.852.000,00	0,00
JUMLAH		**82.316.596.353,19**	**60.717.132.741,90**	**21.599.463.611,29**	**35,57**

Lampiran 69

Rincian Realisasi Beban Jasa – LO per 31 Desember 2025 dan 2024

No	Uraian	Saldo 2025	Saldo 2024	Kenaikan/ Penurunan	%
		(Rp)	(Rp)	(Rp)	
1	2	3	4	5	6
1	Beban Jasa Pengelolaan BMD yang Tidak Menghasilkan Pendapatan	677.495.000,00	0,00	677.495.000,00	0,00
2	Beban Honorarium Narasumber atau Pembahas, Moderator, Pembawa Acara, dan Panitia	4.582.605.039,00	4.102.821.000,00	479.784.039,00	11,69
3	Beban Honorarium Tim Pelaksana Kegiatan dan Sekretariat Tim Pelaksana Kegiatan	1.040.950.000,00	791.100.000,00	249.850.000,00	31,58
4	Beban Honorarium Pemberi Keterangan Ahli, Saksi Ahli, dan Beracara	47.000.000,00	101.000.000,00	(54.000.000,00)	(53,47)
5	Beban Honorarium Penyuluhan atau Pendampingan	923.040.000,00	0,00	923.040.000,00	0,00
6	Beban Honorarium Rohaniwan	19.600.000,00	191.709.253,00	(172.109.253,00)	(89,78)
7	Beban Honorarium Tim Penyusunan Jurnal, Buletin, Majalah, Pengelola Teknologi Informasi dan Pengelola Website	28.660.000,00	40.800.000,00	(12.140.000,00)	(29,75)
8	Beban Honorarium Penyelenggara Ujian	1.920.000,00	2.160.000,00	(240.000,00)	(11,11)
9	Beban Honorarium Penyelenggaraan Kegiatan Pendidikan dan Pelatihan	51.300.000,00	41.875.000,00	9.425.000,00	22,51
10	Beban Honorarium Tim Anggaran Pemerintah Daerah	432.000.000,00	0,00	4.759.781.633,50	0,00
11	Beban Jasa Tenaga Pendidikan	2.068.225.000,00	3.100.800.000,00	(1.032.575.000,00)	(33,30)
12	Beban Jasa Tenaga Kesehatan	57.305.028.975,54	43.478.066.905,50	13.826.962.070,04	31,80
13	Beban Jasa Tenaga Laboratorium	306.781.000,00	314.802.000,00	(8.021.000,00)	(2,55)
14	Beban Jasa Tenaga Penanganan Prasarana dan Sarana Umum	547.040.776,00	650.367.548,00	(103.326.772,00)	(15,89)
15	Beban Jasa Tenaga Ketenteraman, Ketertiban Umum, dan Perlindungan Masyarakat	5.155.800.000,00	5.324.700.000,00	(168.900.000,00)	(3,17)
16	Beban Jasa Tenaga Pemadam Kebakaran dan Penyelamatan	1.872.000.000,00	1.981.200.000,00	(109.200.000,00)	(5,51)
17	Beban Jasa Tenaga Penanganan Bencana	1.034.090.000,00	1.091.700.000,00	(57.610.000,00)	(5,28)
18	Beban Jasa Tenaga Penanganan Sosial	88.800.000,00	98.000.000,00	(9.200.000,00)	(9,39)
19	Beban Jasa Tenaga Perhubungan	1.897.200.000,00	2.065.808.000,00	(168.608.000,00)	(8,16)
20	Beban Jasa Tenaga Kesenian dan Kebudayaan	116.300.000,00	242.100.000,00	(125.800.000,00)	(51,96)
21	Beban Jasa Tenaga Administrasi	5.846.450.000,00	6.071.588.000,00	(225.138.000,00)	(3,71)
22	Beban Jasa Tenaga Operator Komputer	3.474.370.000,00	3.669.880.000,00	(195.510.000,00)	(5,33)
23	Beban Jasa Tenaga Pelayanan Umum	1.538.300.000,00	1.489.500.000,00	48.800.000,00	3,28
24	Beban Jasa Tenaga Ahli	2.001.200.000,00	1.538.950.000,00	462.250.000,00	30,04
25	Beban Jasa Tenaga Kebersihan	4.913.235.500,00	4.048.428.000,00	864.807.500,00	21,36
26	Beban Jasa Tenaga Keamanan	2.743.475.000,00	1.429.200.000,00	1.314.275.000,00	91,96
27	Beban Jasa Tenaga Supir	2.017.275.000,00	2.007.600.000,00	9.675.000,00	0,48
28	Beban Jasa Tenaga Juru Masak	98.000.000,00	96.000.000,00	2.000.000,00	2,08

No	Uraian	Saldo 2025	Saldo 2024	Kenaikan/ Penurunan	%
		(Rp)	(Rp)	(Rp)	
1	2	3	4	5	6
29	Beban Jasa Tenaga Teknisi Mekanik dan Listrik	76.500.000,00	72.000.000,00	4.500.000,00	6,25
30	Beban Jasa Audit/Surveillance ISO	425.550.000,00	0,00	425.550.000,00	0,00
31	Beban Jasa Juri Perlombaan/Pertandingan	107.600.000,00	179.900.000,00	0,00	0,00
32	Beban Jasa Tenaga Informasi dan Teknologi	674.100.000,00	609.600.000,00	64.500.000,00	10,58
33	Beban Jasa Tenaga Operator Tiket	302.400.000,00	254.400.000,00	48.000.000,00	18,87
34	Beban Jasa Pemasangan Instalasi Telepon, Air, dan Listrik	4.500.000,00	4.413.500,00	86.500,00	1,96
35	Beban Jasa Konversi Aplikasi/Sistem Informasi	148.851.000,00	0,00	148.851.000,00	0,00
36	Beban Jasa Penyelenggaraan Acara	387.810.000,00	267.920.000,00	119.890.000,00	44,75
37	Beban Jasa Kontribusi Asosiasi	30.000.000,00	0,00	30.000.000,00	0,00
38	Beban Jasa Kalibrasi	53.598.000,00	34.992.000,00	18.606.000,00	53,17
39	Beban Jasa Pengolahan Sampah	584.299.980,00	383.050.000,00	201.249.980,00	52,54
40	Beban Jasa Pengukuran Tanah	56.676.000,00	71.850.000,00	(15.174.000,00)	(21,12)
41	Beban Jasa Iklan/Reklame, Film, dan Pemotretan	260.750.000,00	284.360.000,00	(23.610.000,00)	(8,30)
42	Beban Tagihan Telepon	12.972.602,00	13.833.957,00	(861.355,00)	(6,23)
43	Beban Tagihan Air	77.520.005,00	69.037.317,00	8.482.688,00	12,29
44	Beban Tagihan Listrik	4.657.487.969,00	4.960.194.494,00	(302.706.525,00)	(6,10)
45	Beban Langganan Jurnal/Surat Kabar/Majalah	778.098.100,00	800.527.000,00	(22.428.900,00)	(2,80)
46	Beban Kawat/Faksimili/Internet/TV Berlangganan	1.963.642.374,00	1.403.623.467,00	560.018.907,00	39,90
47	Beban Paket/Pengiriman	38.241.600,00	38.564.600,00	(323.000,00)	(0,84)
48	Beban Pembayaran Pajak, Bea, dan Perizinan	80.712.965,00	107.634.844,00	(26.921.879,00)	(25,01)
49	Beban Medical Check Up	165.000.000,00	154.000.000,00	11.000.000,00	7,14
50	Beban Jasa Pengujian Sampel Pangan	40.801.923,00	0,00	40.801.923,00	0,00
51	Beban Honorarium Penanggung Jawab Pengelola Keuangan	754.525.000,00	0,00	754.525.000,00	0,00
52	Beban Honorarium Pengadaan Barang/Jasa	1.077.140.000,00	0,00	1.077.140.000,00	0,00
53	Beban Iuran Jaminan Kesehatan bagi Kepala Desa dan Perangkat Desa	2.718.201.024,00	0,00	2.718.201.024,00	0,00
54	Beban Iuran Jaminan Kesehatan bagi Peserta PBPU dan BP Kelas 3	11.525.156.097,00	3.227.350.000,00	0,00	0,00
55	Beban Bantuan Iuran Jaminan Kesehatan bagi Peserta PBPU dan BP Kelas 3	0,00	702.935.800,00	(702.935.800,00)	(100,00)
56	Beban Iuran Jaminan Kesehatan bagi Non ASN	9.737.700,00	882.943.240,00	(873.205.540,00)	(98,90)
57	Beban Iuran Jaminan Kecelakaan Kerja bagi Non ASN	150.544.417,00	0,00	150.544.417,00	0,00
58	Beban Iuran Jaminan Kematian bagi Non ASN	187.777.842,00	0,00	187.777.842,00	0,00
59	Beban Iuran Jaminan Kecelakaan Kerja bagi Pekerja Rentan	343.320.000,00	0,00	343.320.000,00	0,00

No	Uraian	Saldo 2025	Saldo 2024	Kenaikan/ Penurunan	%
		(Rp)	(Rp)	(Rp)	
1	2	3	4	5	6
60	Beban Iuran Jaminan Kematian bagi Pekerja Rentan	233.457.600,00	0,00	233.457.600,00	0,00
61	Beban Sewa Tanah Persil Lainnya	40.000.000,00	48.000.000,00	(8.000.000,00)	(16,67)
62	Beban Sewa Tanah Pertanian	10.500.000,00	0,00	10.500.000,00	0,00
63	Beban Sewa Lapangan Lainnya	4.625.000,00	3.600.000,00	1.025.000,00	28,47
64	Beban Sewa Excavator	29.993.600,00	0,00	29.993.600,00	0,00
65	Beban Sewa Kendaraan Dinas Bermotor Perorangan	232.750.698,00	217.920.000,00	14.830.698,00	6,81
66	Beban Sewa Kendaraan Bermotor Penumpang	228.210.000,00	201.950.000,00	26.260.000,00	13,00
67	Beban Sewa Kendaraan Bermotor Angkutan Barang	20.000.000,00	26.080.000,00	(6.080.000,00)	(23,31)
68	Beban Sewa Kendaraan Bermotor Khusus	20.750.000,00	20.000.000,00	0,00	0,00
69	Beban Sewa Alat Kantor Lainnya	1.544.538.000,00	1.281.100.500,00	263.437.500,00	20,56
70	Beban Sewa Alat Rumah Tangga Lainnya (Home Use)	987.148.960,00	753.632.300,00	233.516.660,00	30,99
71	Beban Sewa Alat Studio Lainnya	0,00	18.500.000,00	(18.500.000,00)	(100,00)
72	Beban Sewa Personal Computer	2.000.000,00	4.500.000,00	(2.500.000,00)	(55,56)
73	Beban Sewa Bangunan Gedung Kantor	80.000.000,00	80.000.000,00	0,00	0,00
74	Beban Sewa Bangunan Gedung Tempat Pertemuan	979.100.000,00	991.000.000,00	(11.900.000,00)	(1,20)
75	Beban Sewa Bangunan Gedung Tempat Olahraga	8.200.000,00	8.850.000,00	(650.000,00)	(7,34)
76	Beban Sewa Bangunan Gedung Pertokoan/Koperasi/Pasar	61.500.000,00	0,00	61.500.000,00	0,00
77	Beban Sewa Bangunan Gedung Tempat Kerja Lainnya	105.498.690,00	98.998.690,00	6.500.000,00	6,57
78	Beban Sewa Rumah Negara Golongan II	76.250.000,00	35.000.000,00	41.250.000,00	117,86
79	Beban Sewa Rumah Negara Golongan III	4.000.000,00	0,00	4.000.000,00	0,00
80	Beban Sewa Mess/Wisma/Bungalow/Tempat Peristirahatan	100.000.000,00	111.666.666,67	(11.666.666,67)	(10,45)
81	Beban Sewa Alat Bercorak Kebudayaan Lainnya	0,00	6.759.000,00	(6.759.000,00)	(100,00)
82	Beban Jasa Konsultansi Perencanaan Arsitektur-Jasa Desain Arsitektural	171.097.000,00	512.075.710,00	(340.978.710,00)	(66,59)
83	Beban Jasa Konsultansi Perencanaan Arsitektur-Jasa Arsitektur Lainnya	1.267.850.325,00	348.800.000,00	919.050.325,00	263,49
84	Beban Jasa Konsultansi Perencanaan Rekayasa-Jasa Desain Rekayasa untuk Pekerjaan Teknik Sipil Air	111.389.000,00	492.953.000,00	(381.564.000,00)	(77,40)
85	Beban Jasa Konsultansi Perencanaan Rekayasa-Jasa Desain Rekayasa untuk Pekerjaan Teknik Sipil Transportasi	697.900.290,00	3.229.944.600,00	(2.532.044.310,00)	(78,39)
86	Beban Jasa Konsultansi Perencanaan Penataan Ruang-Pengembangan Pemanfaatan Ruang	682.206.000,00	0,00	682.206.000,00	0,00

No	Uraian	Saldo 2025	Saldo 2024	Kenaikan/ Penurunan	%
		(Rp)	(Rp)	(Rp)	
1	2	3	4	5	6
87	Beban Jasa Konsultansi Pengawasan Arsitektur	3.200.000,00	195.620.268,00	(192.420.268,00)	(98,36)
88	Beban Jasa Konsultansi Pengawasan Rekayasa-Jasa Pengawas Pekerjaan Konstruksi Teknik Sipil Transportasi	0,00	608.835.000,00	(608.835.000,00)	(100,00)
89	Beban Jasa Konsultansi Pengawasan Rekayasa-Jasa Pengawas Pekerjaan Konstruksi Teknik Sipil Air	0,00	133.200.000,00	(133.200.000,00)	(100,00)
90	Beban Jasa Konsultansi Lainnya-Jasa Konsultansi Lingkungan	0,00	388.467.500,00	(388.467.500,00)	(100,00)
91	Beban Jasa Konsultansi Berorientasi Layanan-Jasa Survei	0,00	79.200.000,00	(79.200.000,00)	(100,00)
92	Beban Jasa Konsultansi Berorientasi Layanan-Jasa Khusus	350.000.000,00	0,00	350.000.000,00	0,00
93	Beban Beasiswa Tugas Belajar S3	76.000.000,00	68.000.000,00	8.000.000,00	11,76
94	Beban Kursus Singkat/Pelatihan	978.676.580,00	695.180.000,00	283.496.580,00	40,78
95	Beban Sosialisasi	8.979.645.000,00	3.863.620.000,00	5.116.025.000,00	132,42
96	Beban Bimbingan Teknis	779.845.000,00	740.389.401,00	39.455.599,00	5,33
97	Beban Insentif bagi Pegawai Non ASN atas Pemungutan Pajak Bumi dan Bangunan Perdesaan dan Perkotaan	84.000.000,00	89.000.000,00	(5.000.000,00)	(5,62)
98	Beban Insentif bagi Pegawai Non ASN atas Pemungutan Retribusi Jasa Umum-Pelayanan Persampahan/Kebersihan	180.000.000,00	212.000.000,00	(32.000.000,00)	(15,09)
JUMLAH		**147.651.987.631,54**	**114.058.128.561,17**	**33.593.859.070,37**	**29,45**

Lampiran 70

Rincian Realisasi Beban Pemeliharaan – LO per 31 Desember 2025 dan 2024

No	Uraian	Saldo 2025	Saldo 2024	Kenaikan/ Penurunan	%
		(Rp)	(Rp)	(Rp)	
1	2	3	4	5	6
1	Beban Pemeliharaan Tanah-Tanah Persil-Tanah untuk Bangunan Gedung Perdagangan/Perusahaan	0,00	20.000.000,00	(20.000.000,00)	(100,00)
2	Beban Pemeliharaan Tanah-Lapangan-Lapangan Lainnya	229.835.000,00	0,00	229.835.000,00	0,00
3	Beban Pemeliharaan Alat Besar-Alat Besar Darat-Grader	147.715.650,00	39.253.000,00	108.462.650,00	276,32
4	Beban Pemeliharaan Alat Besar-Alat Besar Darat-Excavator	479.498.486,00	48.057.500,00	431.440.986,00	897,76
5	Beban Pemeliharaan Alat Besar-Alat Besar Darat- Compacting Equipment	44.665.600,00	53.735.000,00	(9.069.400,00)	(16,88)
6	Beban Pemeliharaan Alat Besar-Alat Besar Darat-Loader	158.445.800,00	83.808.500,00	74.637.300,00	89,06
7	Beban Pemeliharaan Alat Besar-Alat Besar Darat-Alat Pengangkat	74.705.200,00	34.478.000,00	40.227.200,00	116,67
8	Beban Pemeliharaan Alat Besar-Alat Bantu-Electric Generating Set	156.815.000,00	162.341.500,00	(5.526.500,00)	(3,40)
9	Beban Pemeliharaan Alat Angkutan-Alat Angkutan Darat Bermotor-Kendaraan Dinas Bermotor Perorangan	4.021.917.258,00	4.135.805.487,00	(113.888.229,00)	(2,75)
10	Beban Pemeliharaan Alat Angkutan-Alat Angkutan Darat Bermotor-Kendaraan Bermotor Penumpang	328.003.460,00	302.322.899,00	25.680.561,00	8,49
11	Beban Pemeliharaan Alat Angkutan-Alat Angkutan Darat Bermotor-Kendaraan Bermotor Beroda Dua	32.865.042,00	194.071.700,00	(161.206.658,00)	(83,07)
12	Beban Pemeliharaan Alat Angkutan-Alat Angkutan Darat Bermotor-Kendaraan Bermotor Beroda Tiga	32.832.240,00	69.304.339,00	(36.472.099,00)	(52,63)
13	Beban Pemeliharaan Alat Angkutan-Alat Angkutan Darat Bermotor-Kendaraan Bermotor Khusus	687.724.399,00	632.740.766,00	54.983.633,00	8,69
14	Beban Pemeliharaan Alat Kantor dan Rumah Tangga-Alat Kantor-Alat Kantor Lainnya	400.200.000,00	181.537.000,00	218.663.000,00	120,45
15	Beban Pemeliharaan Alat Kantor dan Rumah Tangga-Alat Rumah Tangga-Alat Pendingin	540.074.600,00	552.416.817,00	(12.342.217,00)	(2,23)
16	Beban Pemeliharaan Alat Kantor dan Rumah Tangga-Alat Rumah Tangga-Alat Rumah Tangga Lainnya (Home Use)	229.164.000,00	233.769.000,00	(4.605.000,00)	(1,97)
17	Beban Pemeliharaan Alat Studio, Komunikasi, dan Pemancar-Alat Studio-Alat Studio Lainnya	119.888.000,00	220.000.000,00	(100.112.000,00)	(45,51)
18	Beban Pemeliharaan Alat Kedokteran dan Kesehatan-Alat Kedokteran-Alat Kedokteran Umum	744.712.300,00	565.799.500,00	178.912.800,00	31,62
19	Beban Pemeliharaan Alat Kedokteran dan Kesehatan-Alat Kedokteran-Alat Kedokteran Lainnya	25.808.900,00	50.926.000,00	(25.117.100,00)	(49,32)
20	Beban Pemeliharaan Komputer-Komputer Unit-Personal Computer	228.796.896,00	275.697.961,00	(46.901.065,00)	(17,01)

No	Uraian	Saldo 2025	Saldo 2024	Kenaikan/ Penurunan	%
		(Rp)	(Rp)	(Rp)	
1	2	3	4	5	6
21	Beban Pemeliharaan Komputer-Peralatan Komputer-Peralatan Personal Computer	111.654.900,00	103.077.500,00	8.577.400,00	8,32
22	Beban Pemeliharaan Komputer-Peralatan Komputer-Peralatan Jaringan	115.520.300,00	80.830.000,00	34.690.300,00	42,92
23	Beban Pemeliharaan Komputer-Peralatan Komputer-Peralatan Komputer Lainnya	36.950.000,00	60.351.210,00	(23.401.210,00)	(38,78)
24	Beban Pemeliharaan Rambu-Rambu-Rambu-Rambu Lalu Lintas Darat-Rambu-Rambu Lalu Lintas Darat Lainnya	471.272.020,00	277.839.800,00	193.432.220,00	69,62
25	Beban Pemeliharaan Peralatan Olahraga-Peralatan Olahraga-Peralatan Permainan	50.000.000,00	0,00	50.000.000,00	0,00
26	Beban Pemeliharaan Bangunan Gedung-Bangunan Gedung Tempat Kerja-Bangunan Gedung Kantor	193.618.000,00	299.504.510,00	(105.886.510,00)	(35,35)
27	Beban Pemeliharaan Bangunan Gedung-Bangunan Gedung Tempat Kerja-Bangunan Kesehatan	781.747.100,00	332.250.000,00	449.497.100,00	135,29
28	Beban Pemeliharaan Bangunan Gedung-Bangunan Gedung Tempat Kerja-Bangunan Gedung Tempat Pendidikan	0,00	70.688.000,00	(70.688.000,00)	(100,00)
29	Beban Pemeliharaan Bangunan Gedung-Bangunan Gedung Tempat Kerja-Bangunan Gedung Tempat Olahraga	199.750.000,00	0,00	199.750.000,00	0,00
30	Beban Pemeliharaan Bangunan Gedung-Bangunan Gedung Tempat Kerja-Bangunan Gedung Pertokoan/Koperasi/Pasar	149.848.900,00	0,00	149.848.900,00	0,00
31	Beban Pemeliharaan Jalan dan Jembatan-Jalan-Jalan Kabupaten	0,00	382.800.000,00	(382.800.000,00)	(100,00)
32	Beban Pemeliharaan Jalan dan Jembatan-Jalan-Jalan Desa	60.000.000,00	0,00	60.000.000,00	0,00
33	Beban Pemeliharaan Jalan dan Jembatan-Jembatan-Jembatan pada Jalan Kabupaten	0,00	-348.000.000,00	348.000.000,00	(100,00)
34	Beban Pemeliharaan Bangunan Air-Bangunan Air Irigasi-Bangunan Pembawa Irigasi	80.000.000,00	0,00	80.000.000,00	0,00
35	Beban Pemeliharaan Bangunan Air-Bangunan Air Irigasi-Bangunan Air Irigasi Lainnya	0,00	20.000.000,00	(20.000.000,00)	(100,00)
36	Beban Pemeliharaan Bangunan Air-Bangunan Pengembangan Sumber Air dan Air Tanah-Bangunan Sawah Irigasi Air Tanah	0,00	120.570.000,00	(120.570.000,00)	(100,00)
37	Beban Pemeliharaan Bangunan Air-Bangunan Air Bersih/Air Baku Lainnya-Bangunan Pembawa Air Bersih/Air Baku	848.312.694,00	374.977.200,00	473.335.494,00	126,23
38	Beban Pemeliharaan Instalasi-Instalasi Pengaman-Instalasi Pengaman Penangkal Petir	44.992.740,00	0,00	44.992.740,00	0,00
39	Beban Pemeliharaan Jaringan-Jaringan Listrik-Jaringan Listrik Lainnya	329.886.500,00	239.318.000,00	90.568.500,00	37,84
40	Beban Pemeliharaan Aset Tidak Berwujud-Software	74.640.000,00	0,00	74.640.000,00	0,00
41	Beban Pemeliharaan Aset Tidak Berwujud-Aset Tidak Berwujud dalam Pengerjaan	19.914.000,00	19.636.000,00	278.000,00	1,42
JUMLAH		**12.251.774.985,00**	**9.889.907.189,00**	**2.361.867.796,00**	**23,88**

Lampiran 71

Rincian Realisasi Belanja Perjalanan Dinas (LRA) dan Beban Perjalanan Dinas – LO Per OPD

Per 31 Desember 2025

No	SKPD	Realisasi LRA (Rp)	Beban - LO (Rp)	Selisih (Rp)
1	2	3	4	5
1	Dinas Pendidikan	570.816.564,00	570.816.564,00	-
2	Dinas Kesehatan	4.350.998.588,00	4.350.998.588,00	-
3	Rumah Sakit Umum Daerah	100.803.218,00	100.803.218,00	-
4	Puskesmas Gunungtua	8.000.000,00	8.000.000,00	-
5	Puskesmas Pangirkiran	6.900.000,00	6.900.000,00	-
6	Puskesmas Hutaimbaru	7.000.000,00	7.000.000,00	-
7	Puskesmas Langkimat	7.000.000,00	7.000.000,00	-
8	Puskesmas Ulak Tano	6.000.000,00	6.000.000,00	-
9	Puskesmas Nagasaribu	5.000.000,00	5.000.000,00	-
10	Puskesmas Batang Pane Ii	4.400.000,00	4.400.000,00	-
11	Puskesmas Napagadung Laut	10.700.000,00	10.700.000,00	-
12	Puskesmas Portibi	14.400.000,00	14.400.000,00	-
13	Puskesmas Siunggam	8.100.000,00	8.100.000,00	-
14	Puskesmas Pasar Matanggor	12.400.000,00	12.400.000,00	-
15	Puskesmas Aek Godang	6.500.000,00	6.500.000,00	-
16	Puskesmas Simundol	15.000.000,00	15.000.000,00	-
17	Puskesmas Sipiongot	1.800.000,00	1.800.000,00	-
18	Puskesmas Ujung Batu	2.500.000,00	2.500.000,00	-
19	Dinas Pekerjaan Umum Dan Tata Ruang	457.649.238,00	457.649.238,00	-
20	Dinas Perumahan Dan Kawasan Permukiman	90.724.704,00	90.724.704,00	-
21	Satuan Polisi Pamong Praja	317.221.165,00	317.221.165,00	-
22	Badan Penanggulangan Bencana Daerah	181.156.400,00	181.156.400,00	-
23	Dinas Sosial	290.999.110,00	290.999.110,00	-
24	Dinas Pemberdayaan Perempuan Dan Perlindungan Anak Serta Pengendalian Penduduk Dan Keluarga Berencana	354.242.400,00	354.242.400,00	-
25	Dinas Ketahanan Pangan	162.772.958,00	162.772.958,00	-
26	Dinas Lingkungan Hidup	63.863.580,00	63.863.580,00	-
27	Dinas Kependudukan Dan Pencatatan Sipil	72.802.955,00	72.802.955,00	-

No	SKPD	Realisasi LRA (Rp)	Beban - LO (Rp)	Selisih (Rp)
1	2	3	4	5
28	Dinas Pemberdayaan Masyarakat Dan Desa	267.319.200,00	267.319.200,00	-
29	Dinas Perhubungan	90.013.395,00	90.013.395,00	-
30	Dinas Komunikasi Dan Informatika	190.096.451,00	190.096.451,00	-
31	Dinas Koperasi, Usaha Kecil Dan Menengah Dan Ketenagakerjaan	110.858.000,00	110.858.000,00	-
32	Dinas Penanaman Modal Dan Pelayanan Terpadu Satu Pintu	229.510.200,00	229.510.200,00	-
33	Dinas Pemuda Dan Olahraga	64.344.200,00	64.344.200,00	-
34	Dinas Perpustakaan Dan Arsip Daerah	172.706.800,00	172.706.800,00	-
35	Dinas Perikanan, Peternakan Dan Kesehatan Hewan	121.327.822,00	121.327.822,00	-
36	Dinas Kebudayaan Dan Pariwisata	239.754.724,00	239.754.724,00	-
37	Dinas Pertanian	224.396.974,00	224.396.974,00	-
38	Dinas Perindustrian Dan Perdagangan	479.476.380,00	479.476.380,00	-
39	Sekretariat Daerah	1.829.904.660,00	1.829.904.660,00	-
40	Sekretariat Dprd	8.793.557.143,00	8.793.557.143,00	-
41	Badan Perencanaan, Penelitian Dan Pengembangan Daerah	638.853.483,00	638.853.483,00	-
42	Badan Pengelolaan Keuangan Dan Pendapatan Daerah	923.693.376,00	923.693.376,00	-
43	Badan Kepegawaian Dan Pengembangan Sumber Daya Manusia	229.381.700,00	229.381.700,00	-
44	Inspektorat	845.469.369,00	845.469.369,00	-
45	Kecamatan Padang Bolak	9.750.000,00	9.750.000,00	-
46	Kecamatan Portibi	3.450.000,00	3.450.000,00	-
47	Kecamatan Halongonan	1.950.000,00	1.950.000,00	-
48	Kecamatan Simangambat	3.000.000,00	3.000.000,00	-
49	Kecamatan Padang Bolak Julu	4.050.000,00	4.050.000,00	-
50	Kecamatan Dolok	4.200.000,00	4.200.000,00	-
51	Kecamatan Dolok Sigompulon	4.500.000,00	4.500.000,00	-
52	Kecamatan Padang Bolak Tenggara	1.500.000,00	1.500.000,00	-
53	Kecamatan Batang Onang	7.050.000,00	7.050.000,00	-
54	Kecamatan Halongonan Timur	1.800.000,00	1.800.000,00	-
55	Badan Kesatuan Bangsa Dan Politik	94.638.208,00	94.638.208,00	-
	JUMLAH	**22.716.302.965,00**	**22.716.302.965,00**	**0,00**

Lampiran 72

Rincian Beban Uang dan/atau Jasa untuk Diberikan kepada Pihak Ketiga/Pihak Lain/Masyarakat – LO per 31 Desember 2025 dan 2024

No	Uraian	Saldo 2025	Saldo 2024	Kenaikan/ Penurunan	%
		(Rp)	(Rp)	(Rp)	
1	2	3	4	5	6
1	Beban Hadiah yang Bersifat Perlombaan	322.050.000,00	293.500.000,00	28.550.000,00	9,73
2	Beban Penanganan Dampak Sosial Kemasyarakatan	603.500.000,00	3.075.900.000,00	(2.472.400.000,00)	(80,38)
3	Beban Jasa yang Diberikan kepada Pihak Ketiga/Pihak Lain	3.111.937.000,00	2.736.741.000,00	375.196.000,00	13,71
4	Beban Jasa yang Diberikan kepada Masyarakat	199.782.000,00	4.816.901.000,00	(4.617.119.000,00)	(95,85)
JUMLAH		**4.237.269.000,00**	**10.923.042.000,00**	**(6.685.773.000,00)**	**(61,21)**

Lampiran 73

Rincian Beban Penyusutan Peralatan dan Mesin - LO Tahun 2025

No	Entitas	Beban Penyusutan
1	2	3
1	**BKPSDM**	**167.661.402,00**
	Kendaraan Bermotor Angkutan Barang	68.442.857,00
	Alat Penyimpan Perlengkapan Kantor	4.020.000,00
	Mebel	3.520.000,00
	Alat Pendingin	9.190.000,00
	Alat Rumah Tangga Lainnya (Home Use)	32.562.920,00
	Meja Kerja Pejabat	455.000,00
	Peralatan Studio Audio	640.000,00
	Peralatan Studio Video dan Film	6.590.000,00
	Personal Computer	35.928.125,00
	Peralatan Personal Computer	6.312.500,00
2	**Badan Kesbangpol**	**95.673.772,00**
	Kendaraan Bermotor Beroda Dua	7.668.572
	Alat Penyimpan Perlengkapan Kantor	3.324.160
	Alat Kantor Lainnya	5.672.560
	Mebel	3.000.000
	Alat Pendingin	2.902.800
	Alat Rumah Tangga Lainnya (Home Use)	25.411.500
	Personal Computer	27.075.000
	Peralatan Personal Computer	17.199.500
	Peralatan Permainan	595.280
	Peralatan Studio Video dan Film	2.824.400
3	**BPBD**	**79.793.520,00**
	Alat Bantu-Peralatan SAR Mountenering	421.800,00
	Alat Bengkel Bermesin- Perkakas Bengkel Kayu	1.057.500,00
	Alat Penyimpan Perlengkapan Kantor	6.900.000,00
	Alat Kantor Lainnya	4.260.000,00
	Mebel	41.419.020,00
	Alat Pendingin	2.736.500,00
	Alat Rumah Tangga Lainnya (Home Use)	2.310.000,00

No	Entitas	Beban Penyusutan
1	2	3
	Meja Kerja Pejabat	2.706.000,00
	Kursi Kerja Pejabat	1.660.000,00
	Alat Komunikasi Telephone	2.475.000,00
	Alat Kedokteran Umum	4.276.000,00
	Personal Computer	4.995.000,00
	Peralatan Personal Computer	1.800.000,00
	Alat SAR-Alat Penolong	1.279.200,00
	Peralatan Mainframe	1.497.500,00
4	**BPKPD**	**622.420.319,00**
	Bangunan Gedung Kantor	101.057.140,00
	Kendaraan Bermotor Angkutan Barang	63.160.284,00
	Kendaraan Bermotor Beroda Dua	19.134.285,00
	Alat Penyimpan Perlengkapan Kantor	6.064.020,00
	Alat Kantor Lainnya	150.139.960,00
	Mebel	31.945.600,00
	Alat Pendingin	25.022.720,00
	Alat Dapur	3.890.000,00
	Alat Rumah Tangga Lainnya (Home Use)	25.774.050,00
	Lemari dan Arsip Pejabat	7.000.000,00
	Peralatan Studio Audio	1.680.530,00
	Alat Komunikasi Telephone	247.480,00
	Personal Computer	120.240.500,00
	Peralatan Personal Computer	65.663.750,00
	Alat Pembersih	1.400.000,00
5	**Bapelitbang**	**168.698.017,00**
	Kendaraan Dinas Bermotor Perorangan	63.000.000
	Alat Kantor Lainnya	1.060.000
	Alat Rumah Tangga Lainnya (Home Use)	938.000
	Peralatan Antena SHF/Parabola	254.600
	Unit Alat Laboratorium Kimia Nuklir-Laboratory Safety Equipment	986.667
	Personal Computer	84.006.250
	Peralatan Personal Computer	13.332.500
	Sumur-Sumur Pemboran	5.120.000

No	Entitas	Beban Penyusutan
1	2	3
6	**Dispora**	**21.553.070,00**
	Alat Kantor Lainnya	3.738.000,00
	Alat Pendingin	912.500,00
	Personal Computer	3.477.350,00
	Peralatan Personal Computer	9.217.300,00
	alat pembersih	1.687.920,00
	Peralatan Olahraga Lainnya	2.520.000,00
7	**Dinas Dukcapil**	**110.711.971,00**
	Kendaraan Bermotor Beroda Dua	10.600.000,00
	Alat Penyimpan Perlengkapan Kantor	787.200,00
	Alat Kantor Lainnya	6.074.400,00
	Mebel	1.800.000,00
	Alat Pendingin	935.000,00
	Alat Dapur	1.000.000,00
	Alat Rumah Tangga Lainnya (Home Use)	16.352.000,00
	Peralatan Studio Video dan Film	255.000,00
	Personal Computer	54.173.160,00
	Peralatan Personal Computer	17.495.111,00
	Peralatan Jaringan Komputer	425.200,00
	Alat Pemadam Kebakaran	358.000,00
	Alat Kedokteran Umum	456.900,00
9	**Dinas Kesehatan**	**7.246.241.576,00**
	Alat Bantu-Electric Generating Set	1.790.800,00
	Alat Bantu-Pompa	814.372,00
	Kendaraan Bermotor Angkutan Barang	71.654.286,00
	Kendaraan Bermotor Beroda Dua	233.365.814,00
	Kendaraan Bermotor Khusus	1.370.641.430,00
	Alat Ukur Universal	8.680.000,00
	Alat Kedokteran THT	66.366.927,00
	Alat Pengukur Penglihatan	1.760.000,00
	Alat Penyimpan Perlengkapan Kantor	33.447.390,00
	Alat Kantor Lainnya	129.923.727,00

No	Entitas	Beban Penyusutan
1	2	3
	Mebel	417.969.123,00
	Alat Pembersih	4.068.000,00
	Alat Pendingin	137.734.145,00
	Alat Dapur	2.303.200,00
	Alat Rumah Tangga Lainnya (Home Use)	69.600.558,00
	Alat Pemadam Kebakaran	1.317.240,00
	Meja Rapat Pejabat	1.305.000,00
	Kursi Kerja Pejabat	63.983.260,00
	Lemari dan Arsip Pejabat	11.615.066,00
	Peralatan Studio Audio	8.336.600,00
	Peralatan Antena SHF/Parabola	496.000,00
	Alat Kedokteran Umum	1.133.583.192,00
	Alat Kedokteran Gigi	61.272.280,00
	Alat Kedokteran Keluarga Berencana	38.325.200,00
	Alat Kedokteran Bedah	84.454.186,00
	Alat Kesehatan Kebidanan dan Penyakit Kandungan	590.694.512,00
	Alat Kedokteran Bagian Penyakit Dalam	448.209.360,00
	Alat Kedokteran Anak	208.796.102,00
	Alat Kedokteran Jantung	117.270.908,00
	Alat Kedokteran Nuklir	4.367.200,00
	Alat Kedokteran Gawat Darurat	6.922.720,00
	Alat Kesehatan Umum Lainnya	399.450.480,00
	Alat Laboratorium Kimia Air Teknik Penyehatan	59.728.131,00
	Alat Laboratorium Hidrokimia	1.937.500,00
	Alat Laboratorium Umum	275.871.713,00
	Alat Laboratorium Kimia	10.735.401,00
	Alat Laboratorium Patologi	160.352.825,00
	Alat Laboratorium Hematologi	6.055.783,00
	Alat Laboratorium Makanan	1.687.500,00
	Alat Laboratorium Pertanian	780.000,00
	Alat Laboratorium Lingkungan Perairan	140.625,00
	Alat Laboratorium Proses/Teknik Kimia	2.773.000,00
	Laboratorium Hematologi dan Urinalisis	82.704.525,00
	Alat Laboratorium Lain	1.178.750,00
	Alat Laboratorium Sumber Daya dan Energi	659.875,00

No	Entitas	Beban Penyusutan
1	2	3
	Instrument Probe/Sensor	2.669.600,00
	Alat Peraga Praktik Sekolah Bidang Studi:IPA Lanjutan	610.000,00
	Alat Peraga Praktik Sekolah Bidang Studi:IPA Menengah	2.355.560,00
	Alat Laboratorium Kualitas Air dan Tanah	3.643.001,00
	Alat Laboratorium Kualitas Udara	3.310.571,00
	Alat Laboratorium Kebisingan dan Getaran	785.714,00
	Alat Laboratorium Penunjang	112.235.133,00
	Alat Laboratorium Standarisasi Kalibrasi dan Instrumentasi-Alat Laboratorium C	733.334,00
	Personal Computer	529.464.165,00
	Peralatan Personal Computer	130.610.634,00
	Peralatan Jaringan Komputer	6.678.500,00
	Sumur-Sumur Pemboran	87.465.240,00
	Peralatan Permainan	4.000.000,00
	Peralatan Senam	24.600.898,00
	Peralatan Olahraga Lainnya	1.954.520,00
9	**Dinas Ketahanan Pangan**	**13.414.525,00**
	Alat Penyimpan Perlengkapan Kantor	1.512.000,00
	Mebel	1.345.400,00
	Personal Computer	3.477.250,00
	Alat Laboratorium Kimia	7.079.875,00
10	**Dinas Koperasi, UKMK**	**56.547.360,00**
	Mebel	529.520,00
	Alat Rumah Tangga Lainnya (Home Use)	5.040.000,00
	Personal Computer	20.104.300,00
	Peralatan Personal Computer	12.143.200,00
	Alat Dapur	633.440,00
	Peralatan Jaringan Komputer	881.400,00
	Alat Laboratorium Proses Teknologi Tekstil	1.815.500,00
	Alat Studio-Peralatan Cetak	15.400.000,00
11	**Dinas Kominfo**	**127.584.479,00**
	Kendaraan Bermotor Beroda Dua	6.839.432,00
	Alat Bengkel Bermesin- Perkakas Konstruksi Logam yang Transportable (Berpindah)	119.800,00

No	Entitas	Beban Penyusutan
1	2	3
	Alat Kantor Lainnya	24.015.200,00
	Mebel	13.325.400,00
	Alat Pendingin	7.335.200,00
	Alat Rumah Tangga Lainnya (Home Use)	21.899.500,00
	Peralatan Studio Video dan Film	12.663.540,00
	Peralatan Antena SHF/Parabola	1.313.500,00
	Switcher/Menara Antena	24.462.440,00
	Peralatan Laboratorium Hydrodinamica-Peralatan Umum	115.467,00
	Personal Computer	6.937.500,00
	Peralatan Personal Computer	4.314.500,00
	Peralatan Jaringan Komputer	525.000,00
	Meja Kerja Pejabat	1.606.000,00
	Kursi Kerja Pejabat	2.112.000,00
12	**Dinas Lingk.hidup**	**813.433.291,00**
	Kendaraan Dinas Bermotor Perorangan	54.142.857,00
	Kendaraan Bermotor Khusus	305.185.717,00
	Kendaraan Bermotor Beroda Tiga	345.315.042,00
	Alat Kantor Lainnya	4.642.200,00
	Alat Rumah Tangga Lainnya (Home Use)	1.598.400,00
	Alat Laboratorium Pertanian	745.875,00
	Personal Computer	20.580.000,00
	Peralatan Personal Computer	5.649.900,00
	Peralatan Proses/Produksi-Solid Material Handling Equipment	74.043.300,00
	Alat Timbangan/Biara	1.530.000,00
13	**Dinas Pariwisata**	**304.022.750,00**
	Kendaraan Dinas Bermotor Perorangan	48.015.716,00
	Kendaraan Bermotor Beroda Tiga	14.271.428,00
	Alat Angkutan Apung Tak Bermotor-Alat Angkutan Apung Tak Bermotor Khusus	27.083.333,00
	Alat Penyimpan Perlengkapan Kantor	5.753.220,00
	Alat Kantor Lainnya	47.014.840,00
	Mebel	1.134.680,00
	Alat Pendingin	4.424.140,00
	Alat Rumah Tangga Lainnya (Home Use)	56.091.300,00

No	Entitas	Beban Penyusutan
1	2	3
	Kursi Kerja Pejabat	3.690.000,00
	Peralatan Studio Video dan Film	4.000.000,00
	Alat Laboratorium Batuan/Geologi	132.813,00
	Personal Computer	13.088.300,00
	Peralatan Personal Computer	10.413.300,00
	Meja Kerja Pejabat	4.428.000,00
	Lemari dan Arsip Pejabat	2.204.160,00
	Alat SAR-Alat Pendukung Pencarian	2.000.000,00
	Peralatan Olahraga- Peralatan Permainan	50.837.520,00
	Sumur-Sumur Pemboran	7.990.000,00
	Alat Peraga Praktik Sekolah Bidang Studi:Kesenian	1.450.000,00
14	**Dinas PUTR**	**553.219.452,00**
	Alat Besar Darat- Excavator	2.000.000,00
	Alat Besar Darat- Compacting Equipment	207.412.878,00
	Kendaraan Dinas Bermotor Perorangan	74.585.714,00
	Perkakas Bengkel Kayu	488.200,00
	Alat Ukur Universal	4.097.600,00
	Alat Penyimpan Perlengkapan Kantor	590.000,00
	Alat Kantor Lainnya	9.896.290,00
	Mebel	1.500.000,00
	Alat Pembersih	6.797.700,00
	Alat Pendingin	24.910.000,00
	Alat Rumah Tangga Lainnya (Home Use)	11.540.000,00
	Kursi Kerja Pejabat	350.000,00
	Peralatan Antena SHF/Parabola	100.000,00
	Alat Laboratorium Bahan Bangunan Konstruksi	2.491.250,00
	Alat Laboratorium Farmasi	1.162.500,00
	Alat Laboratorium Kualitas Air dan Tanah	2.842.857,00
	Hydrodinamica-Pemesinan:Electrical Workshop	3.879.576,00
	Alat Laboratorium Cahaya, Optik, dan Akustik	120.000,00
	Personal Computer	100.207.416,00
	Peralatan Personal Computer	93.134.971,00
	Peralatan Jaringan Komputer	5.112.500,00

No	Entitas	Beban Penyusutan
1	2	3
15	**Dinas PMD**	**134.192.121,00**
	Kendaraan Dinas Bermotor Perorangan	58.628.571,00
	Alat Kantor Lainnya	4.160.000,00
	Mebel	6.689.000,00
	Alat Pendingin	1.824.900,00
	Alat Rumah Tangga Lainnya (Home Use)	1.182.400,00
	Kursi Kerja Pejabat	7.251.000,00
	Personal Computer	26.875.000,00
	Peralatan Personal Computer	27.581.250,00
16	**Dinas Pemod, PTSP**	**75.732.186,00**
	Kendaraan Dinas Bermotor Perorangan	48.015.716,00
	Alat Bengkel Bermesin- Perkakas Pabrik Es	299.970,00
	Alat Penyimpan Perlengkapan Kantor	1.000.000,00
	Alat Kantor Lainnya	3.054.000,00
	Alat Pembersih	400.000,00
	Alat Pendingin	2.790.000,00
	Kursi Kerja Pejabat	340.000,00
	Sumber Tenaga	370.000,00
	Personal Computer	14.000.000,00
	Peralatan Personal Computer	5.462.500,00
17	**Disdik**	**10.200.278.886,00**
	Alat Bantu-Electric Generating Set	6.521.735,00
	Alat Bantu-Pompa	1.593.335,00
	Alat Bantu-Mesin Bor	1.250.000,00
	Alat Bantu-Perlengkapan Kebakaran Hutan	113.335,00
	Kendaraan Dinas Bermotor Perorangan	58.571.429,00
	Kendaraan Bermotor Penumpang	77.131.858,00
	Kendaraan Bermotor Beroda Dua	27.071.430,00
	Kendaraan Tak Bermotor Angkutan Barang	500.000,00
	Perkakas Konstruksi Logam Terpasang pada Fondasi	150.000,00
	Perkakas Bengkel Listrik	180.000,00
	Perkakas Bengkel Service	250.000,00
	Perkakas Bengkel Kayu	177.200,00

No	Entitas	Beban Penyusutan
1	2	3
	Perkakas Bengkel Khusus	1.026.000,00
	ABTB-Peralatan Tukang Kayu	280.000,00
	Alat Ukur Lain-Lain	500.000,00
	Alat Penyimpan Hasil Percobaan Pertanian	35.056.000,00
	Alat Reproduksi (Penggandaan)	3.800.000,00
	Alat Penyimpan Perlengkapan Kantor	1.392.385.191,00
	Alat Kantor Lainnya	824.671.079,00
	Mebel	422.419.519,00
	Alat Pembersih	18.160.944,00
	Alat Pendingin	35.121.575,00
	Alat Dapur	15.786.860,00
	Alat Rumah Tangga Lainnya (Home Use)	3.148.989.335,00
	Alat Pemadam Kebakaran	15.784.600,00
	Meja Kerja Pejabat	16.768.040,00
	Meja Rapat Pejabat	3.680.000,00
	Kursi Kerja Pejabat	8.305.600,00
	Lemari dan Arsip Pejabat	296.291.056,00
	Peralatan Studio Audio	2.113.420,00
	Peralatan Studio Video dan Film	11.998.440,00
	Peralatan Antena SHF/Parabola	417.000,00
	Alat Kedokteran Umum	1.099.520,00
	Alat Kesehatan Umum Lainnya	3.435.000,00
	Alat Laboratorium Logam, Mesin, dan Listrik	250.000,00
	Alat Laboratorium Umum	3.216.136,00
	Alat Laboratorium Farmasi	1.162.500,00
	Alat Laboratorium Proses Teknologi Tekstil	7.225.375,00
	Alat Laboratorium Pertanian	425.000,00
	Alat Laboratorium Geofisika	250.000,00
	Alat Laboratorium Proses/Teknik Kimia	1.600.000,00
	Alat Laboratorium Lain	2.775.395,00
	Alat Peraga Praktik Sekolah Bidang Studi:Bahasa Indonesia	9.786.390,00
	Alat Peraga Praktik Sekolah Bidang Studi:Matematika	2.552.020,00
	Alat Peraga Praktik Sekolah Bidang Studi:IPA Dasar	40.105.060,00
	Alat Peraga Praktik Sekolah Bidang Studi:IPA Lanjutan	19.504.120,00
	Alat Peraga Praktik Sekolah Bidang Studi:IPA Menengah	5.285.540,00

No	Entitas	Beban Penyusutan
1	2	3
	Alat Peraga Praktik Sekolah Bidang Studi:IPA Atas	10.947.640,00
	Alat Peraga Praktik Sekolah Bidang Studi:IPS	300.000,00
	Alat Peraga Praktik Sekolah Bidang Studi:Kesenian	9.288.390,00
	Alat Peraga Praktik Sekolah Bidang Studi:Olahraga	1.736.000,00
	Alat Peraga Praktik Sekolah Bidang Studi:PKN	1.200.000,00
	Alat Peraga Kejuruan	675.000,00
	Alat Peraga Praktik Sekolah Lainnya	1.600.000,00
	Alat Laboratorium Fisika Nuklir/Elektronika-System/Power Supply	190.000,00
	Alat Laboratorium Kebisingan dan Getaran	285.716,00
	Peralatan Laboratorium Hydrodinamica-Peralatan Umum	124.913,00
	Personal Computer	3.151.052.290,00
	Peralatan Personal Computer	351.553.337,00
	Peralatan Jaringan Komputer	68.492.664,00
	Alat SAR-Alat Pendukung Pencarian	6.280.000,00
	Peralatan Olahraga Atletik	1.000.000,00
	Peralatan Permainan	61.335.600,00
	Peralatan Senam	1.410.300,00
	Peralatan Olahraga Lainnya	6.570.000,00
	Alat Bantu-Compressor	499.999,00
18	**Dinas P3APPKB**	**405.728.628,00**
	Kendaraan Dinas Bermotor Perorangan	38.814.284,00
	Kendaraan Bermotor Beroda Dua	20.605.715,00
	Kendaraan Bermotor Khusus	61.071.429,00
	Alat Kantor-Alat Penyimpan Perlengkapan Kantor	3.306.000,00
	Alat Kantor-Alat Kantor Lainnya	9.786.100,00
	Alat Rumah Tangga- Mebel	13.050.800,00
	Alat Rumah Tangga-Alat Pendingin	6.004.000,00
	Alat Rumah Tangga-Alat Rumah Tangga Lainnya (Home Use)	11.913.300,00
	Meja Kerja Pejabat	1.600.000,00
	Kursi Kerja Pejabat	3.400.000,00
	Lemari dan Arsip Pejabat	917.000,00
	Personal Computer	190.762.500,00
	Peralatan Personal Computer	43.200.000,00
	Peralatan Jaringan Komputer	1.297.500,00

No	Entitas	Beban Penyusutan
1	2	3
19	**Disperindag**	**398.164.417,00**
	Mesin Hitung/Mesin Jumlah	3.806.000,00
	Alat Penyimpan Perlengkapan Kantor	10.750.000,00
	Alat Kantor Lainnya	240.295.789,00
	Mebel	7.685.000,00
	Alat Pendingin	16.760.000,00
	Alat Rumah Tangga Lainnya (Home Use)	9.482.203,00
	Kursi Kerja Pejabat	7.910.000,00
	Humidity Control	1.997.800,00
	Alat Laboratorium Kimia Air Teknik Penyehatan	31.741.250,00
	Alat Laboratorium Logam, Mesin, dan Listrik	388.000,00
	Alat Laboratorium Makanan	31.505.375,00
	Alat Laboratorium Pertanian	635.000,00
	Alat Laboratorium Lain	13.777.000,00
	Alat Peraga Praktik Sekolah Bidang Studi:IPA Menengah	4.746.000,00
	Personal Computer	9.950.000,00
	Peralatan Personal Computer	5.812.500,00
	Meja Rapat Pejabat	922.500,00
20	**Dinas Perhubungan**	**237.237.622,00**
	Kendaraan Bermotor Beroda Dua	9.242.284,00
	Alat Kantor Lainnya	11.982.600,00
	Mebel	7.800.000,00
	Alat Dapur	258.000,00
	Alat Rumah Tangga Lainnya (Home Use)	1.050.000,00
	Meja Kerja Pejabat	7.280.000,00
	Kursi Kerja Pejabat	4.900.000,00
	Peralatan Personal Computer	10.700.000,00
	Alat SAR-Alat Pendukung Pencarian	8.000.000,00
	Rambu Bersuar	108.871.527,00
	Rambu Tidak Bersuar	67.153.211,00
21	**Dinas PPKH**	**137.773.632,00**
	Kendaraan Bermotor Beroda Dua	4.398.571,00

No	Entitas	Beban Penyusutan
1	2	3
	Alat Pengolahan-Alat Produksi Perikanan	1.331.050,00
	Alat Pengolahan-Alat-Alat Peternakan	13.775.000,00
	Alat Kantor-Alat Penyimpan Perlengkapan Kantor	1.989.600,00
	Alat Kantor-Alat Kantor Lainnya	12.106.000,00
	Alat Rumah Tangga- Mebel	5.999.000,00
	Alat Rumah Tangga-Alat Pembersih	277.360,00
	Meja Kerja Pejabat	1.615.000,00
	Kursi Kerja Pejabat	1.400.000,00
	Alat Kedokteran Umum	3.036.000,00
	Alat Laboratorium Kimia Air Teknik Penyehatan	842.375,00
	Alat Laboratorium Hidrokimia	281.250,00
	Alat Laboratorium Umum	3.154.250,00
	Alat Peraga Praktik Sekolah Bidang Studi:IPA Menengah	5.344.600,00
	Personal Computer	34.200.000,00
	Peralatan Personal Computer	5.937.500,00
	Alat Pengolahan-Alat Pemeliharaan Tanaman/Ikan/Ternak	1.000.000,00
	Alat Kedokteran Bedah	2.358.000,00
	Alat Laboratorium Pertanian	10.765.076,00
	Alat Kesehatan Kebidanan dan Penyakit Kandungan	1.940.000,00
	Alat Kedokteran Mata	1.086.000,00
	Alat Kedokteran Bagian Penyakit Dalam	23.603.000,00
	Alat Bengkel Tak Bermesin-Peralatan Bengkel Khusus Peladam	1.334.000,00
22	**Dinas Perpust dan Kearsipan**	**191.257.941,00**
	Kendaraan Bermotor Penumpang	40.057.143,00
	Kendaraan Bermotor Beroda Dua	3.142.858,00
	Alat Penyimpan Perlengkapan Kantor	14.086.000,00
	Alat Kantor Lainnya	12.036.600,00
	Mebel	23.549.800,00
	Alat Pendingin	3.256.640,00
	Alat Rumah Tangga Lainnya (Home Use)	1.885.200,00
	Lemari dan Arsip Pejabat	4.899.600,00
	Personal Computer	72.448.100,00
	Peralatan Personal Computer	15.896.000,00

No	Entitas	Beban Penyusutan
1	2	3
23	**Dinas Pertanian**	**112.149.450,00**
	Alat Ukur-Alat Ukur Universal	4.795.200,00
	Alat Kantor-Alat Penyimpan Perlengkapan Kantor	28.000.000,00
	Alat Kantor-Alat Kantor Lainnya	2.132.000,00
	Alat Rumah Tangga- Mebel	3.600.000,00
	Alat Rumah Tangga-Alat Rumah Tangga Lainnya (Home Use)	10.000.000,00
	Meja Kerja Pejabat	6.400.000,00
	Kursi Kerja Pejabat	7.572.000,00
	Personal Computer	39.950.000,00
	Peralatan Personal Computer	9.700.250,00
24	**Dinas Perkim**	**220.680.403,00**
	Kendaraan Bermotor Penumpang	55.257.142,00
	Kendaraan Bermotor Beroda Dua	32.092.861,00
	Alat Bengkel Bermesin- Perkakas Bengkel Kayu	470.000,00
	Alat Ukur Universal	5.360.000,00
	Alat Penyimpan Perlengkapan Kantor	7.752.000,00
	Mebel	10.514.000,00
	Alat Rumah Tangga Lainnya (Home Use)	19.660.000,00
	Meja Kerja Pejabat	11.149.400,00
	Kursi Kerja Pejabat	738.000,00
	Peralatan Antena SHF/Parabola	600.000,00
	Personal Computer	29.700.000,00
	Peralatan Personal Computer	6.995.000,00
	Alat Ukur Lain-Lain	26.820.000,00
	Alat Bantu-Mesin Bor	8.812.000,00
	Alat Bantu-Electric Generating Set	4.760.000,00
25	**Dinas Sosial**	**71.204.541,00**
	Kendaraan Bermotor Penumpang	48.015.716,00
	Alat Kantor-Alat Penyimpan Perlengkapan Kantor	880.000,00
	Alat Kantor-Alat Kantor Lainnya	1.310.000,00
	Alat Rumah Tangga-Alat Pendingin	3.400.200,00
	Alat Rumah Tangga-Alat Rumah Tangga Lainnya (Home Use)	5.690.000,00
	Kursi Kerja Pejabat	1.665.000,00

No	Entitas	Beban Penyusutan
1	2	3
	Personal Computer	2.483.625,00
	Peralatan Personal Computer	7.500.000,00
	Alat Rumah Tangga-Alat Pembersih	260.000,00
26	**Inspektorat Daerah**	**200.189.000,00**
	Alat Bantu-Electric Generating Set	39.900.000,00
	Kendaraan Dinas Bermotor Perorangan	48.428.574,00
	Alat Kantor Lainnya	4.205.000,00
	Mebel	22.142.450,00
	Alat Pendingin	7.380.000,00
	Alat Rumah Tangga Lainnya (Home Use)	5.514.000,00
	Kursi Kerja Pejabat	1.107.000,00
	Personal Computer	49.658.850,00
	Peralatan Personal Computer	21.853.126,00
27	**Kecamatan Batang Onang**	**105.016.289,00**
	Kendaraan Bermotor Angkutan Barang	67.128.571,00
	Kendaraan Bermotor Beroda Dua	9.742.858,00
	Alat Penyimpan Perlengkapan Kantor	368.000,00
	Mebel	1.664.000,00
	Alat Pembersih	2.655.600,00
	Alat SAR-Alat Pendukung Pencarian	15.886.000,00
	Lemari dan Arsip Pejabat	510.000,00
	Personal Computer	4.463.800,00
	Peralatan Personal Computer	1.537.500,00
	Peralatan Permainan	1.059.960,00
28	**Kecamatan Dolok**	**79.771.277,00**
	Alat Bantu-Electric Generating Set	958.180,00
	Kendaraan Bermotor Angkutan Barang	73.142.857,00
	Mebel	4.386.760,00
	Alat Pendingin	856.080,00
	Meja Kerja Pejabat	427.400,00
29	**Kecamatan Dolok Sigompulon**	**12.261.920,00**

No	Entitas	Beban Penyusutan
1	2	3
	Mebel	2.800.000,00
	Alat Pendingin	5.611.920,00
	Personal Computer	2.500.000,00
	Peralatan Personal Computer	1.350.000,00
30	**Kecamatan Halongonan**	**76.857.143,00**
	Kendaraan Bermotor Angkutan Barang	76.857.143,00
31	**Kecamatan Halongonan Timur**	**3.150.000,00**
	Alat Kantor Lainnya	1.650.000,00
	Alat Pendingin	1.400.000,00
	Peralatan Antena SHF/Parabola	100.000,00
32	**Kecamatan Hulu Sihapas**	**2.500.000,00**
	Personal Computer	2.500.000,00
33	**Kecamatan Padang Bolak**	**73.542.915,00**
	Alat Bantu-Electric Generating Set	934.800,00
	Alat Bantu-Pompa	410.000,00
	Alat Penyimpan Perlengkapan Kantor	1.106.040,00
	Mebel	21.130.340,00
	Alat Pembersih	1.200.000,00
	Alat Pendingin	6.827.380,00
	Alat Rumah Tangga Lainnya (Home Use)	5.339.500,00
	Kursi Kerja Pejabat	4.532.480,00
	Personal Computer	14.684.250,00
	Peralatan Personal Computer	4.778.125,00
	Alat SAR-Alat Pendukung Pencarian	12.600.000,00
34	**Kecamatan Padang Bolak Julu**	**8.560.000,00**
	Mebel	6.060.000,00
	Personal Computer	2.500.000,00
35	**Kecamatan Pd Bolak Tenggara**	**-**
		-

No	Entitas	Beban Penyusutan
1	2	3
36	**Kecamatan Portibi**	**2.212.185,00**
	Mebel	1.059.060,00
	Peralatan Personal Computer	1.153.125,00
37	**Kecamatan Simangambat**	**-**
		-
38	**Kecamatan Ujung Batu**	**1.200.000,00**
	Alat Rumah Tangga Lainnya (Home Use)	1.100.000,00
	Peralatan Antena SHF/Parabola	100.000,00
39	**Satpol PP**	**547.579.198,00**
	Kendaraan Dinas Bermotor Perorangan	48.015.716,00
	Kendaraan Bermotor Angkutan Barang	77.071.429,00
	Kendaraan Bermotor Beroda Dua	23.362.001,00
	Kendaraan Bermotor Khusus	227.093.642,00
	Alat Bengkel Bermesin- Perkakas Bengkel Kayu	588.300,00
	Alat Penyimpan Perlengkapan Kantor	3.880.000,00
	Alat Kantor Lainnya	2.310.000,00
	Mebel	11.190.000,00
	Alat Pendingin	6.630.000,00
	Alat Rumah Tangga Lainnya (Home Use)	10.651.350,00
	Alat Pemadam Kebakaran	51.024.260,00
	Kursi Kerja Pejabat	430.000,00
	Peralatan Studio Video dan Film	2.800.000,00
	Alat Komunikasi Telephone	4.100.000,00
	Alat Pelindung-Alat Pelindung Lainnya	16.615.000,00
	Personal Computer	48.912.500,00
	Peralatan Personal Computer	12.275.000,00
	Alat Bantu-Pompa	360.000,00
	Alat Pembersih	270.000,00
40	**Sekretariat Daerah**	**2.822.305.907,00**
	Alat Bantu-Electric Generating Set	5.784.700,00

No	Entitas	Beban Penyusutan
1	2	3
	Kendaraan Dinas Bermotor Perorangan	1.164.842.390,00
	Kendaraan Bermotor Penumpang	128.142.857,00
	Kendaraan Bermotor Angkutan Barang	342.787.429,00
	Kendaraan Bermotor Beroda Dua	5.137.148,00
	Alat Penyimpan Perlengkapan Kantor	33.465.200,00
	Alat Kantor Lainnya	36.362.380,00
	Mebel	191.079.800,00
	Alat Pembersih	520.000,00
	Alat Pendingin	127.212.500,00
	Alat Dapur	9.360.000,00
	Alat Rumah Tangga Lainnya (Home Use)	268.566.600,00
	Meja Kerja Pejabat	6.955.000,00
	Meja Rapat Pejabat	10.720.000,00
	Kursi Kerja Pejabat	1.107.000,00
	Lemari dan Arsip Pejabat	3.360.000,00
	Peralatan Studio Audio	53.238.000,00
	Peralatan Studio Video dan Film	43.153.560,00
	Alat Komunikasi Telephone	17.964.380,00
	Personal Computer	285.170.663,00
	Peralatan Personal Computer	45.919.300,00
	Peralatan Jaringan Komputer	41.250.000,00
	Alat Bengkel Bermesin- Perkakas Bengkel Kayu	207.000,00
41	**Sekretariat DPRD**	**526.035.643,00**
	Kendaraan Dinas Bermotor Perorangan	71.942.857,00
	Kendaraan Bermotor Beroda Dua	6.224.286,00
	Alat Penyimpan Perlengkapan Kantor	8.170.000,00
	Alat Kantor Lainnya	4.616.800,00
	Mebel	40.666.000,00
	Alat Pendingin	22.634.400,00
	Alat Rumah Tangga Lainnya (Home Use)	28.429.600,00
	Meja Rapat Pejabat	6.000.000,00
	Kursi Kerja Pejabat	15.000.000,00
	Kursi Rapat Pejabat	9.000.000,00
	Lemari dan Arsip Pejabat	9.800.000,00

No	Entitas	Beban Penyusutan
1	2	3
	Peralatan Studio Video dan Film	5.100.000,00
	Personal Computer	237.517.350,00
	Peralatan Personal Computer	60.934.350,00
42	**RSUD**	**3.747.551.550,00**
	Kendaraan Bermotor Khusus	532.453.856,00
	Alat Penyimpan Perlengkapan Kantor	14.155.856,00
	Alat Kantor Lainnya	56.975.462,00
	Mebel	105.977.654,00
	Alat Pembersih	460.000,00
	Alat Pendingin	199.320.000,00
	Alat Dapur	1.363.350,00
	Alat Rumah Tangga Lainnya (Home Use)	291.559.630,00
	Meja Kerja Pejabat	1.380.000,00
	Kursi Kerja Pejabat	2.146.667,00
	Alat Kedokteran Umum	169.420.766,00
	Alat Kedokteran Bedah	49.145.280,00
	Alat Kesehatan Kebidanan dan Penyakit Kandungan	2.035.075,00
	Alat Kedokteran THT	581.033,00
	Alat Kedokteran Mata	10.176.334,00
	Alat Kedokteran Bagian Penyakit Dalam	432.059.067,00
	Alat Kedokteran Anak	657.239.888,00
	Alat Kedokteran Neurologi (Saraf)	51.750.000,00
	Alat Kedokteran Jantung	85.500.000,00
	Alat Kedokteran Transfusi Darah	419.171.167,00
	Alat Kedokteran Kulit dan Kelamin	6.038.000,00
	Alat Kedokteran Gawat Darurat	83.068.333,00
	Alat Kedokteran ICU	91.923.333,00
	Alat Kesehatan Umum Lainnya	3.241.800,00
	Alat Laboratorium Hidrokimia	62.079.750,00
	Alat Laboratorium Umum	161.348.870,00
	Alat Laboratorium Kimia	6.381.250,00
	Alat Laboratorium Patologi	8.840.103,00
	Alat Laboratorium Hematologi	217.708,00
	Alat Laboratorium Makanan	3.125.000,00

No	Entitas	Beban Penyusutan
1	2	3
	Alat Laboratorium Fisika	143.230,00
	Alat Laboratorium Uji Tekstil	24.922.559,00
	Alat Laboratorium Pertanian	18.031.041,00
	Laboratorium Hematologi dan Urinalisis	49.079.125,00
	Analytical Instrument	1.203.262,00
	Alat Peraga Praktik Sekolah Bidang Studi:IPA Lanjutan	489.300,00
	Alat Laboratorium Penunjang	22.654.072,00
	Personal Computer	53.215.812,00
	Peralatan Personal Computer	22.735.417,00
	Peralatan Jaringan Komputer	45.942.500,00
	Jumlah	***30.774.108.358,00***

Lampiran 74

Rincian Beban Penyusutan Gedung dan Bangunan - LO Tahun 2025

No	Entitas	Beban Penyusutan
1	2	3
1	**BKPSDM**	**100.580.213,00**
	Bangunan Gedung Kantor	98.109.963,00
	Bangunan Gudang	2.470.250,00
2	**Badan Kesbangpol**	**90.393.095,00**
	Bangunan Gedung Kantor	90.393.095,00
3	**BPBD**	**117.450.855,00**
	Bangunan Gedung Kantor	83.109.929,00
	Bangunan Gudang	34.340.926,00
4	**BPKPD**	**139.102.058,00**
	Bangunan Gedung Kantor	126.119.865,00
	Bangunan Gedung untuk Pos Jaga	6.000.000,00
	Taman	1.119.705,00
	Tugu Tanda Batas-Pagar	5.862.488,00
5	**Bapelitbang**	**100.039.529,00**
	Bangunan Gedung Kantor	88.174.329,00
	Bangunan Gudang	11.865.200,00
6	**Dispora**	**374.738.741,00**
	Bangunan Gedung Kantor	183.475.810,00
	Bangunan Gedung Tempat Olahraga	191.262.931,00
7	**Dinas Dukcapil**	**173.371.272,00**
	Bangunan Gedung Kantor	160.144.872,00
	Bangunan Gedung untuk Pos Jaga	3.211.950,00
	Taman	2.522.450,00
	Tugu Tanda Batas-Pagar	7.492.000,00
8	**Dinkes**	**3.396.400.080,00**

No	Entitas	Beban Penyusutan
1	2	3
	Bangunan Gedung Kantor	86.626.007,00
	Bangunan Gudang	92.146.810,00
	Bangunan Kesehatan	2.714.087.748,00
	Bangunan Fasilitas Umum	4.990.000,00
	Bangunan Parkir	13.775.890,00
	Bangunan Gedung Lainnya	2.495.000,00
	Rumah Negara Golongan I	11.241.134,00
	Rumah Negara Golongan II	25.415.112,00
	Rumah Negara Golongan III	270.928.445,00
	Tugu Tanda Batas-Pagar	174.693.934,00
9	**Dinas Ketahanan Pangan**	**173.446.522,00**
	Bangunan Gedung Kantor	172.318.282,00
	Bangunan Gudang	1.128.240,00
10	**Dinas Koperasi, UKMK**	**129.068.593,00**
	Bangunan Gedung Kantor	126.347.843,00
	Tugu Tanda Batas- Tugu/Tanda Batas Administrasi	2.720.750,00
11	**Dinas Lingk.hidup**	**129.771.240,00**
	Bangunan Gedung Kantor	110.795.740,00
	Bangunan Parkir	9.984.500,00
	Tugu Tanda Batas-Pagar	8.991.000,00
12	**Dinas Pariwisata**	**121.927.968,00**
	Bangunan Gedung Kantor	114.445.468,00
	Bangunan Fasilitas Umum	7.482.500,00
13	**Dinas PUTR**	**1.920.305.387,00**
	Bangunan Gedung Kantor	560.251.974,00
	Bangunan Gedung Tempat Ibadah	54.656.750,00
	Bangunan Gedung Tempat Pertemuan	196.742.140,00
	Bangunan Gedung Tempat Olahraga	525.778.488,00
	Bangunan Gedung Tempat Kerja Lainnya	47.111.250,00
	Bangunan Gedung Lainnya	112.951.426,00

No	Entitas	Beban Penyusutan
1	2	3
	Taman	123.192.220,00
	Rumah Negara Golongan III	29.411.600,00
	Tugu Tanda Batas-Pagar	97.250.325,00
	Bangunan Gedung Untuk Bengkel/Hanggar	86.195.864,00
	Tugu Tanda Batas-Tugu/Tanda Batas Administrasi	86.763.350,00
14	**Dinas PMD**	**119.294.800,00**
	Bangunan Gedung Kantor	109.322.850,00
	Bangunan Parkir	9.971.950,00
15	**Dinas Pemod, PTSP**	**44.600.469,00**
	Bangunan Gedung Kantor	9.947.969,00
	Tugu Tanda Batas-Pagar	34.652.500,00
16	**Disdik**	**16.508.174.890,00**
	Bangunan Gedung Kantor	1.011.950.236,00
	Bangunan Gudang	23.871.171,00
	Bangunan Gedung Untuk Bengkel/Hanggar	9.113.900,00
	Bangunan Gedung Laboratorium	718.344.096,00
	Bangunan Kesehatan	102.939.045,00
	Bangunan Gedung Tempat Ibadah	73.799.847,00
	Bangunan Gedung Tempat Pendidikan	12.082.475.376,00
	Bangunan Gedung Tempat Olahraga	1.308.150,00
	Bangunan Gedung untuk Pos Jaga	64.480.932,00
	Bangunan Gedung Perpustakaan	1.500.188.654,00
	Bangunan Parkir	2.797.500,00
	Rumah Negara Golongan II	24.202.688,00
	Rumah Negara Golongan III	723.964.392,00
	Mess/Wisma/Bungalow/ Tempat Peristirahatan	14.483.054,00
	Tugu Tanda Batas-Pagar	154.255.849,00
17	**Dinas P3APPKB**	**280.203.529,00**
	Bangunan Gedung Kantor	57.576.160,00
	Bangunan Gudang	28.453.448,00
	Bangunan Gedung Tempat Pertemuan	184.234.721,00

No	Entitas	Beban Penyusutan
1	2	3
	Bangunan Gedung Garasi/Pool	9.939.200,00
18	**Disperindag**	**3.911.900.602,00**
	Bangunan Gedung Kantor	127.517.339,00
	Bangunan Gedung Pertokoan/Koperasi/Pasar	3.631.290.163,00
	Bangunan Gedung untuk Pos Jaga	1.347.200,00
	Bangunan Industri	89.867.600,00
	Bangunan Parkir	7.467.550,00
	Bangunan Gedung Tempat Kerja Lainnya	33.690.900,00
	Taman	20.719.850,00
19	**Dinas Perhubungan**	**278.074.196,00**
	Bangunan Gedung Kantor	119.201.500,00
	Bangunan Gedung Tempat Ibadah	9.944.800,00
	Bangunan Gedung untuk Pos Jaga	25.079.248,00
	Bangunan Gedung Terminal/Pelabuhan/Bandara	19.481.850,00
	Bangunan Pengujian Kelaikan	7.451.250,00
	Bangunan Parkir	19.973.700,00
	Tugu Tanda Batas-Pagar	26.942.548,00
	Bangunan Fasilitas Umum	49.999.300,00
20	**Dinas PPKH**	**381.359.167,00**
	Bangunan Gedung Kantor	121.708.983,00
	Bangunan Gudang	11.536.300,00
	Bangunan Gedung Laboratorium	4.062.772,00
	Bangunan Kesehatan	33.911.666,00
	Bangunan Gedung Tempat Pertemuan	52.390.830,00
	Bangunan Gedung untuk Pos Jaga	11.074.100,00
	Bangunan Gedung Pemotong Hewan	111.265.739,00
	Bangunan Gedung Tempat Kerja Lainnya	12.042.985,00
	Rumah Negara Golongan III	23.365.792,00
21	**Dinas Perpust dan Kearsipan**	**41.383.165,00**
	Bangunan Gedung Kantor	35.393.165,00
	Bangunan Fasilitas Umum	5.990.000,00

No	Entitas	Beban Penyusutan
1	2	3
22	**Dinas Pertanian**	**319.419.457,00**
	Bangunan Gedung Kantor	266.423.767,00
	Bangunan Gudang	38.165.890,00
	Tugu Tanda Batas-Pagar	14.829.800,00
23	**Dinas Perkim**	**265.679.466,00**
	Bangunan Gedung Kantor	117.919.538,00
	Bangunan Parkir	4.973.700,00
	Tugu Tanda Batas- Tugu/Tanda Batas Administrasi	94.497.028,00
	Tugu Tanda Batas-Pagar	25.588.000,00
	Bangunan Gudang	9.978.000,00
	Bangunan Gedung Tempat Ibadah	12.723.200,00
24	**Dinas Sosial**	**118.603.578,00**
	Bangunan Gedung Kantor	111.121.078,00
	Bangunan Gudang	7.482.500,00
25	**Inspektorat Daerah**	**177.413.255,00**
	Bangunan Gedung Kantor	167.453.055,00
	Tugu Tanda Batas-Pagar	9.960.200,00
26	**Kecamatan Batang Onang**	**51.656.230,00**
	Bangunan Gedung Kantor	21.099.684,00
	Bangunan Gedung Tempat Pertemuan	9.750.000,00
	Bangunan Gedung untuk Pos Jaga	2.000.000,00
	Rumah Negara Golongan III	8.917.296,00
	Tugu Tanda Batas-Pagar	9.889.250,00
27	**Kecamatan Dolok**	**84.939.692,00**
	Bangunan Gedung Kantor	19.462.121,00
	Rumah Negara Golongan III	20.525.821,00
	Mess/Wisma/Bungalow/ Tempat Peristirahatan	44.951.750,00
28	**Kecamatan Dolok Sigompulon**	**119.737.241,00**

No	Entitas	Beban Penyusutan
1	2	3
	Bangunan Gedung Kantor	25.073.290,00
	Bangunan Gedung Tempat Pertemuan	28.701.552,00
	Rumah Negara Golongan III	25.276.935,00
	Mess/Wisma/Bungalow/ Tempat Peristirahatan	40.685.464,00
29	**Kecamatan Halongonan**	**52.215.969,00**
	Bangunan Gedung Kantor	31.826.834,00
	Rumah Negara Golongan III	20.389.135,00
30	**Kecamatan Halongonan Timur**	**104.591.099,00**
	Bangunan Gedung Kantor	80.306.349,00
	Rumah Negara Golongan III	24.284.750,00
31	**Kecamatan Hulu Sihapas**	**118.951.046,00**
	Bangunan Gedung Kantor	60.873.500,00
	Bangunan Gedung Tempat Pertemuan	24.221.790,00
	Rumah Negara Golongan III	33.855.756,00
32	**Kecamatan Padang Bolak**	**213.113.487,00**
	Bangunan Gedung Kantor	205.890.764,00
	Rumah Negara Golongan III	7.222.723,00
33	**Kecamatan Padang Bolak Julu**	**26.477.613,00**
	Bangunan Gedung Kantor	24.065.837,00
	Bangunan Gedung Pertokoan/Koperasi/Pasar	2.411.776,00
34	**Kecamatan Pd Bolak Tenggara**	**90.100.890,00**
	Bangunan Gedung Kantor	62.901.840,00
	Taman	10.097.050,00
	Rumah Negara Golongan III	17.102.000,00
35	**Kecamatan Portibi**	**29.199.687,00**
	Bangunan Gedung Kantor	16.769.183,00
	Rumah Negara Golongan III	7.440.504,00
	Tugu Tanda Batas-Pagar	4.990.000,00

No	Entitas	Beban Penyusutan
1	2	3
36	**Kecamatan Simangambat**	**95.222.513,00**
	Bangunan Gedung Kantor	32.616.992,00
	Rumah Negara Golongan III	21.880.357,00
	Mess/Wisma/Bungalow/ Tempat Peristirahatan	40.725.164,00
37	**Kecamatan Ujung Batu**	**108.317.240,00**
	Bangunan Gedung Kantor	75.153.440,00
	Rumah Negara Golongan III	25.598.900,00
	Tugu Tanda Batas-Pagar	7.564.900,00
38	**Satpol PP**	**158.876.540,00**
	Bangunan Gedung Kantor	139.228.340,00
	Bangunan Parkir	12.712.150,00
	Tugu Tanda Batas-Pagar	6.936.050,00
39	**Sekretariat Daerah**	**3.039.103.978,00**
	Bangunan Gedung Kantor	666.653.226,00
	Bangunan Gudang	10.316.250,00
	Bangunan Gedung Tempat Ibadah	802.760.253,00
	Bangunan Gedung Tempat Pertemuan	746.423.498,00
	Bangunan Gedung Pertokoan/Koperasi/Pasar	56.155.105,00
	Bangunan Gedung untuk Pos Jaga	223.286.784,00
	Bangunan Gedung Garasi/Pool	37.263.000,00
	Bangunan Fasilitas Umum	4.991.000,00
	Taman	55.162.177,00
	Bangunan Gedung Tempat Kerja Lainnya	5.965.000,00
	Tugu Tanda Batas-Pagar	430.127.685,00
40	**Sekretariat DPRD**	**371.520.323,00**
	Bangunan Gedung Kantor	322.114.092,00
	Bangunan Gedung Tempat Ibadah	11.276.911,00
	Bangunan Gedung untuk Pos Jaga	24.916.500,00
	Bangunan Fasilitas Umum	9.163.320,00
	Bangunan Gedung Tempat Kerja Lainnya	4.049.500,00

No	Entitas	Beban Penyusutan
1	2	3
41	**RSUD**	**1.321.508.854,00**
	Bangunan Gedung Kantor	184.081.814,00
	Bangunan Gedung Instalasi	118.423.255,00
	Bangunan Gedung Laboratorium	22.008.166,00
	Bangunan Kesehatan	783.597.251,00
	Bangunan Gedung Tempat Ibadah	21.992.150,00
	Bangunan Gedung untuk Pos Jaga	4.979.450,00
	Rumah Negara Golongan III	74.761.098,00
	Tugu Tanda Batas-Pagar	111.665.670,00
	Jumlah	***35.398.234.529,00***

Lampiran 75

Rincian Beban Penyusutan Jalan, Jaringan dan Irigasi - LO Tahun 2025

No	Entitas	Beban Penyusutan
1	2	3
1	**BKPSDM**	**3.735.050,00**
	Instalasi Air Bersih/Air Baku Lainnya	3.735.050,00
2	**BPKPD**	**29.805.190,00**
	Bangunan Pelengkap Air Bersih/Air Baku	4.401.950,00
	Jaringan Listrik-Jaringan Transmisi	25.403.240,00
3	**Bapelitbang**	**5.400.600,00**
	Instalasi Pengaman Penangkal Petir	3.375.000,00
	Jaringan Telepon- Jaringan Telepon di atas Tanah	2.025.600,00
4	**Dispora**	**20.059.000,00**
	Instalasi Air Sumber/Mata Air	818.100,00
	Jaringan Listrik-Jaringan Distribusi	19.240.900,00
5	**Dinas Dukcapil**	**19.579.236,00**
	Jaringan Listrik-Jaringan Distribusi	19.579.236,00
6	**Dinkes**	**975.736.649,00**
	Bangunan Pengambilan Irigasi	4.367.299,00
	Instalasi Air Bersih/Air Baku Lainnya	13.017.250,00
	Instalasi Air Buangan Industri	359.450.700,00
	Jaringan Listrik-Jaringan Distribusi	10.916.400,00
	Jaringan Telepon di atas Tanah	10.865.000,00
	Instalasi Pembangkit Listrik Tenaga Surya (PLTS)	577.120.000,00
7	**Dinas Ketahanan Pangan**	**7.580.548,00**
	Instalasi Air Bersih/Air Baku Lainnya	7.580.548,00
8	**Dinas Koperasi, UKMK**	**2.440.060,00**
	Jaringan Listrik-Jaringan Distribusi	2.440.060,00

No	Entitas	Beban Penyusutan
1	2	3
9	**Dinas PUTR**	**76.984.575.151,00**
	Jalan Kabupaten	61.303.323.180,00
	Jalan Lainnya	39.800.000,00
	Jembatan pada Jalan Kabupaten	5.757.019.787,00
	Jembatan pada Jalan Khusus	16.651.873,00
	Bangunan Pengambilan Irigasi	1.519.367.764,00
	Bangunan Pembawa Irigasi	1.828.927.237,00
	Bangunan Pembuang Irigasi	40.155.128,00
	Bangunan Pengaman Irigasi	31.208.256,00
	Bangunan Air Irigasi Lainnya	6.247.975,00
	Bangunan Pengaman Sungai/Pantai dan Penanggulangan Bencana Alam	674.874.464,00
	Bangunan Pengambilan Air Bersih/Air Baku	1.324.970.912,00
	Bangunan Pembawa Air Bersih/Air Baku	170.522.057,00
	Bangunan Pelengkap Air Bersih/Air Baku	357.671.201,00
	Bangunan Pembuang Air Kotor	190.717.295,00
	Instalasi Air Sumber/Mata Air	61.857.650,00
	Instalasi Air Bersih/Air Baku Lainnya	3.302.753.767,00
	Instalasi Pembangkit Listrik Tenaga Surya (PLTS)	14.241.315,00
	Jaringan Sambungan ke Rumah	143.786.000,00
	Jaringan Listrik-Jaringan Transmisi	180.402.190,00
	Jaringan Listrik-Jaringan Distribusi	20.077.100,00
10	**Dinas Pemod, PTSP**	**28.621.440,00**
	Jaringan Listrik-Jaringan Distribusi	28.621.440,00
11	**Disdik**	**949.610.105,00**
	Bangunan Pengambilan Irigasi	1.387.000,00
	Bangunan Pengaman Pengembangan Sumber Air	200.000,00
	Bangunan Pengambilan Air Bersih/Air Baku	8.175.000,00
	Bangunan Pelengkap Air Bersih/Air Baku	932.048.405,00
	Instalasi Air Bersih/Air Baku Lainnya	7.799.700,00
12	**Disperindag**	**60.588.810,00**
	Jalan Lainnya	39.860.000,00
	Bangunan Pelengkap Air Bersih/Air Baku	12.037.000,00

No	Entitas	Beban Penyusutan
1	2	3
	Instalasi Air Bersih/Air Baku Lainnya	7.684.140,00
	Instalasi Gardu Listrik- Instalasi Gardu Listrik Distribusi	1.007.670,00
13	**Dinas Perhubungan**	**12.305.150,00**
	Bangunan Pengambilan Irigasi	254.050,00
	Bangunan Pelengkap Air Bersih/Air Baku	5.000.600,00
	Jaringan Telepon- Jaringan Telepon di atas Tanah	7.050.500,00
14	**Dinas PPKH**	**409.050,00**
	Instalasi Air Bersih/Air Baku-Instalasi Air Tanah Dangkal	409.050,00
15	**Dinas Pertanian**	**213.525.489,00**
	Bangunan Pengambilan Irigasi	104.899.413,00
	Bangunan Pembawa Irigasi	78.797.775,00
	Bangunan Pengaman Irigasi	554.500,00
	Bangunan Pelengkap Irigasi	25.728.801,00
	Bangunan Pembawa Pasang Surut	3.545.000,00
16	**Sekretariat DPRD**	**21.181.696,00**
	Instalasi Air Bersih/Air Baku Lainnya	1.475.000,00
	Instalasi Pengaman Penangkal Petir	4.872.500,00
	Jaringan Listrik-Jaringan Transmisi	14.834.196,00
17	**RSUD**	**106.749.556,00**
	Bangunan Pengambilan Irigasi	11.308.415,00
	Bangunan Pelengkap Air Bersih/Air Baku	14.908.500,00
	Bangunan Pembuang Air Kotor	9.973.700,00
	Instalasi Air Bersih/Air Baku Lainnya	49.843.600,00
	Jaringan Air Minum- Jaringan Pembawa	3.214.041,00
	Jaringan Listrik-Jaringan Distribusi	11.000.000,00
	Jaringan Telepon di atas Tanah	6.501.300,00
18	**Sekretariat Daerah**	**25.365.295,00**
	Bangunan Pengambilan Irigasi	2.228.800,00
	Bangunan Pelengkap Air Bersih/Air Baku	10.097.250,00

No	Entitas	Beban Penyusutan
1	2	3
	Jaringan Listrik-Jaringan Distribusi	13.039.245,00
20	**SATPOL PP**	**1.800.000,00**
	Jaringan Listrik-Jaringan Distribusi	1.800.000,00
21	**DINAS PERUKIM**	**8.523.248.647,00**
	Jalan Kabupaten	4.672.246.772,00
	Jembatan pada Jalan Kabupaten	2.496.225,00
	Bangunan Pembuang Pengaman Sungai	3.848.505.650,00
22	**Kecamatan Batang Onang**	**17.643.000,00**
	Bangunan Pengambilan Irigasi	4.750.000,00
	Bangunan Pembuang Pengaman Sungai	7.943.000,00
	Bangunan Pelengkap Air Bersih/Air Baku	4.950.000,00
23	**Kecamatan Padang Bolak Tenggara**	**2.245.000,00**
	Bangunan Pengambilan Pengembangan Sumber Air	2.245.000,00
	Jumlah	***88.012.204.722,00***

Lampiran 76

Rincian Beban Aset Tetap Lainnya - LOTahun 2025

No	Entitas	Beban Penyusutan
1	2	3
1	**Dinas Perkim**	**1.113.347.508,00**
	Aset Tetap Dalam Renovasi	1.113.347.508,00
2	**Dinas PUTR**	**67.602.000,00**
	Aset Tetap Dalam Renovasi	67.602.000,00
Jumlah		**1.180.949.508,00**